

# 基本分析

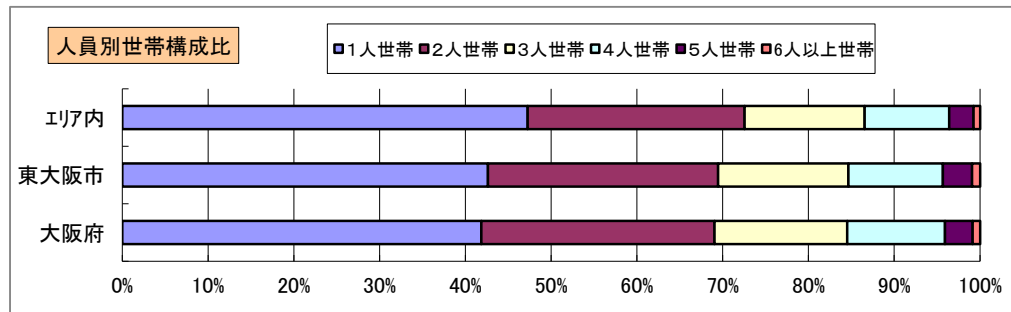
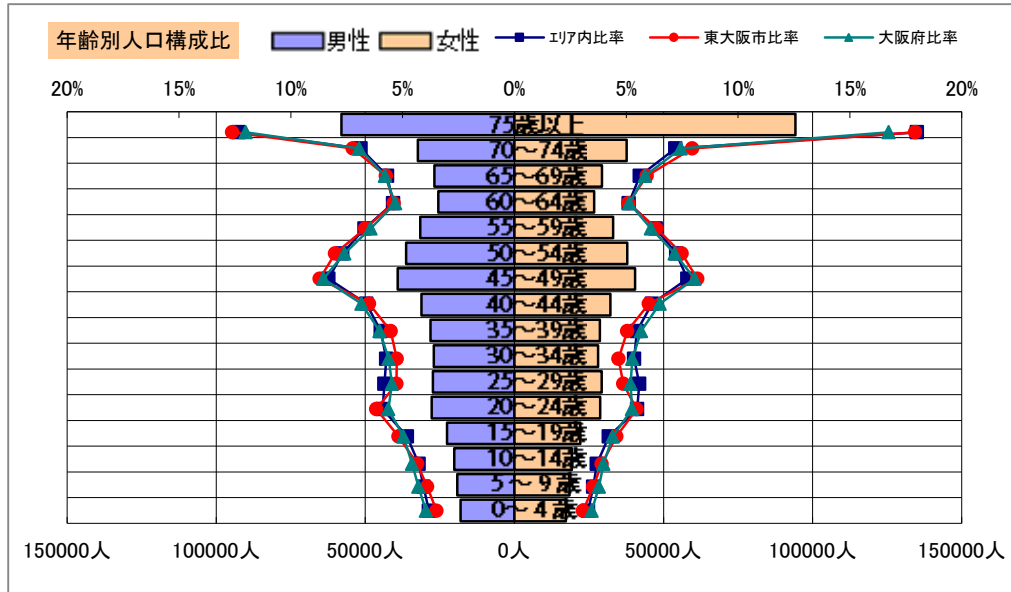
調査地点 大阪府東大阪市衣摺六丁目 エリア範囲 半径2km 半径3km 半径5km

データ名	人口				
	半径2km	半径3km	半径5km	東大阪市	大阪府
人口総数	146,745	341,204	1,038,668	493,940	8,837,685
男人口	70,927	164,375	493,593	240,288	4,235,956
女人口	75,817	176,829	545,074	253,652	4,601,729

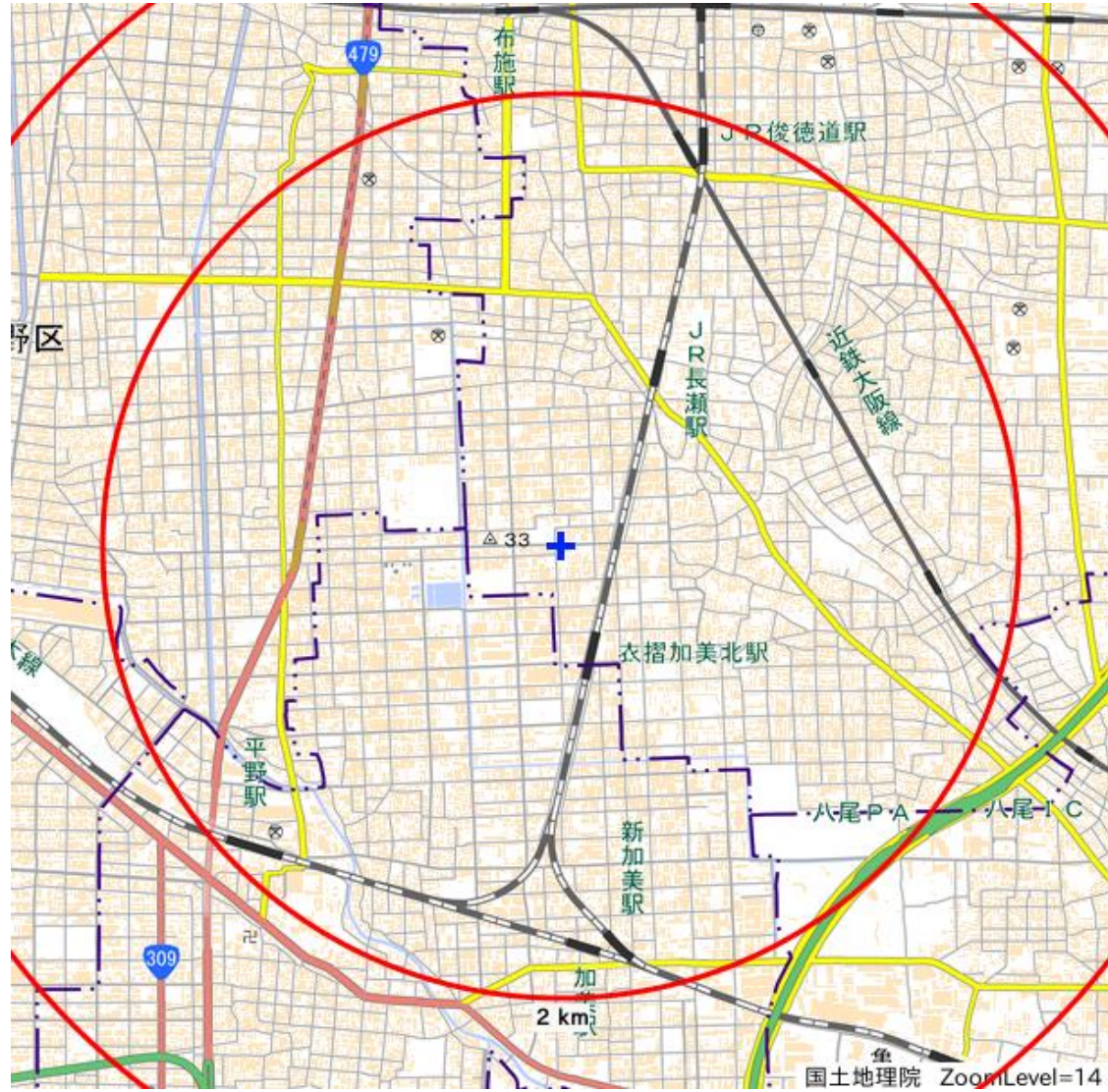
75歳以上	23,125	52,013	152,255	72,434	1,243,742
70-74	10,026	23,851	69,992	35,835	618,732
65-69	7,930	19,110	56,188	27,522	499,249
60-64	7,235	17,318	52,290	24,717	448,981
55-59	8,659	20,746	64,661	30,684	538,085
50-54	10,156	23,509	74,155	36,488	633,679
45-49	10,863	24,967	79,655	39,766	711,919
40-44	8,144	19,348	63,344	29,457	572,362
35-39	7,297	17,093	56,777	24,919	501,482
30-34	7,250	17,013	55,069	23,333	467,024
25-29	7,467	18,181	56,584	23,878	457,956
20-24	8,667	20,237	56,475	27,417	467,195
15-19	6,481	14,615	44,734	22,930	400,821
10-14	5,239	12,128	39,452	19,391	366,145
5-9	4,936	11,205	37,546	17,465	345,940
0-4	4,780	10,533	35,256	15,413	317,414

年少人口(0歳~14歳)	14,955	33,866	112,253	52,269	1,029,499
生産年齢人口(15歳~64歳)	82,218	193,027	603,743	283,589	5,199,504
老年人口(65歳以上)	41,081	94,974	278,435	135,791	2,361,723
15歳以上就業者数	53,530	126,840	400,909	192,042	3,635,394
後期高齢者数(75歳以上)	23,125	52,013	152,255	72,434	1,243,742

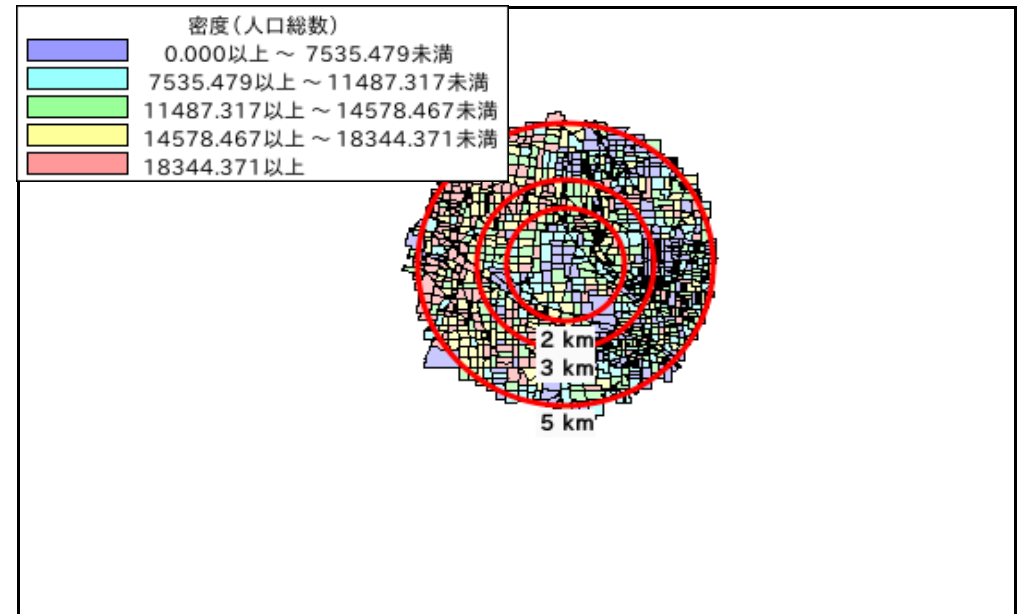
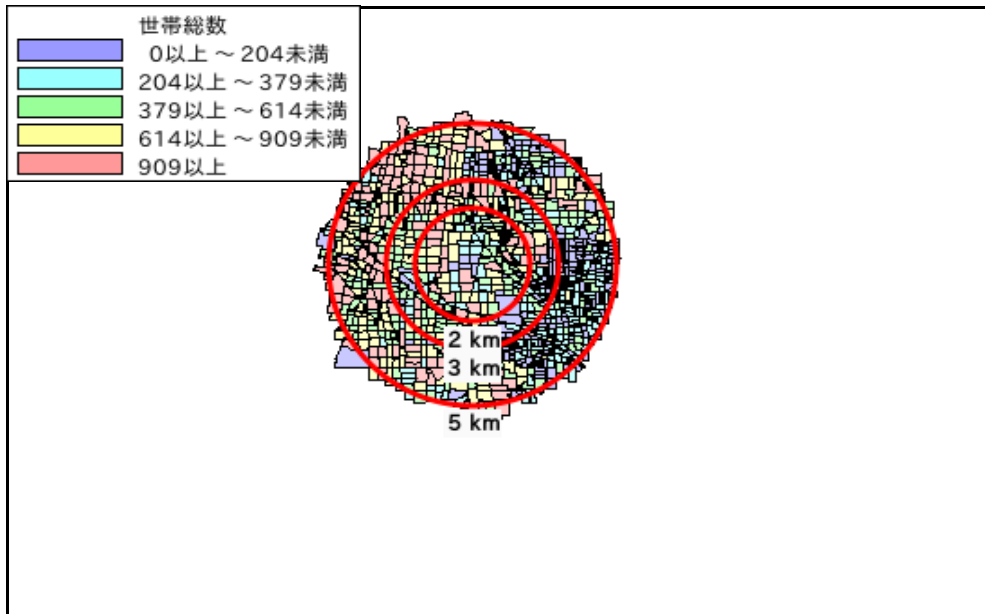
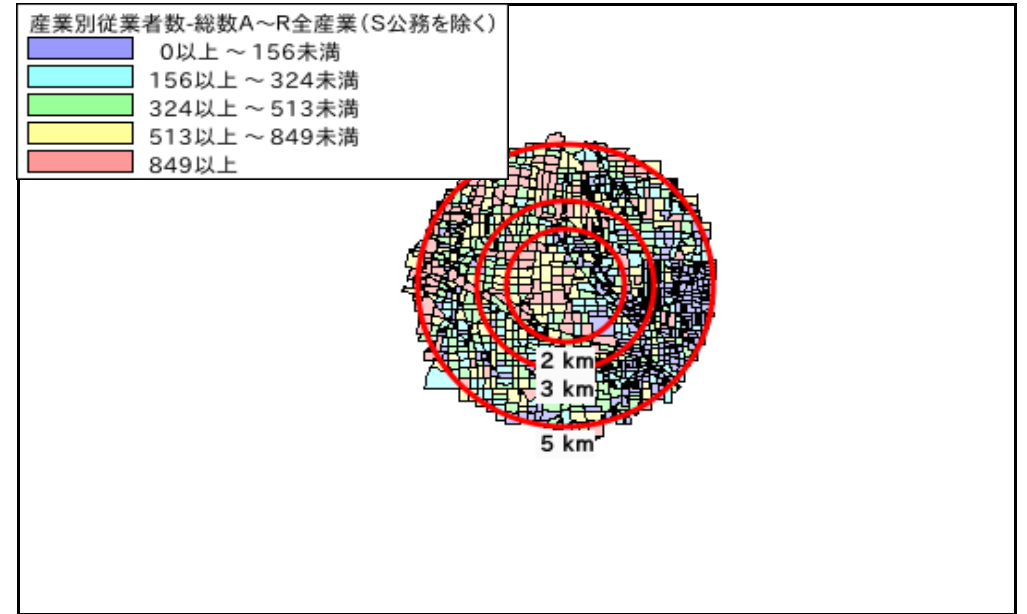
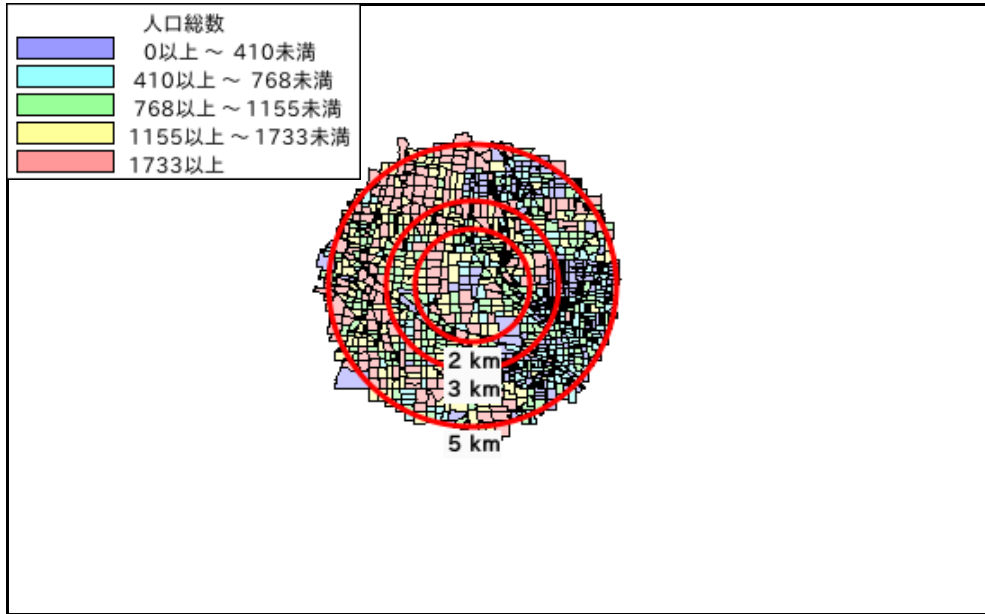
データ名	世帯数				
	半径2km	半径3km	半径5km	東大阪市	大阪府
一般世帯総数	72,681	172,275	513,551	231,950	4,126,995
単身世帯	35,546	86,600	242,636	98,901	1,727,107
2人以上世帯	37,135	85,675	270,915	133,049	2,399,888
核家族世帯	33,374	76,964	245,568	120,127	2,192,989
夫婦のみの世帯	11,290	26,401	84,417	41,564	774,121
夫婦と子供から成る世帯	14,599	33,708	110,223	54,949	1,020,391
6歳未満世帯員のいる世帯	4,377	9,749	33,003	14,361	296,413
65歳以上世帯員のいる世帯	27,580	64,561	191,247	90,973	1,568,487
持ち家世帯	33,346	81,857	251,275	131,956	2,249,351
民営借家世帯	32,976	78,568	213,992	84,791	1,371,914



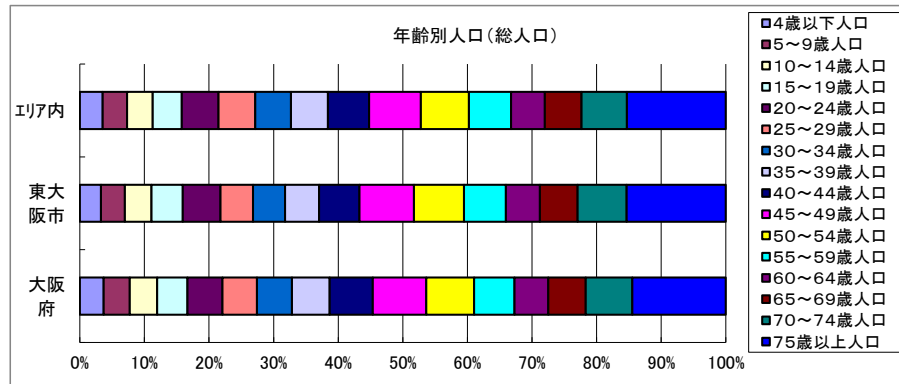
# 周辺地図



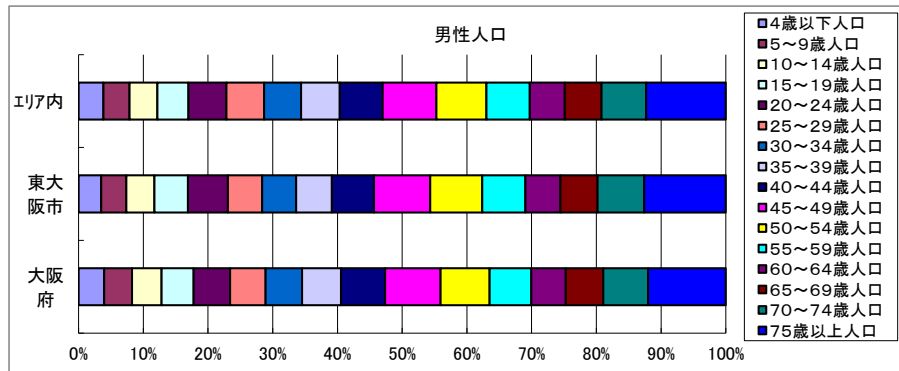
# かかる小地域



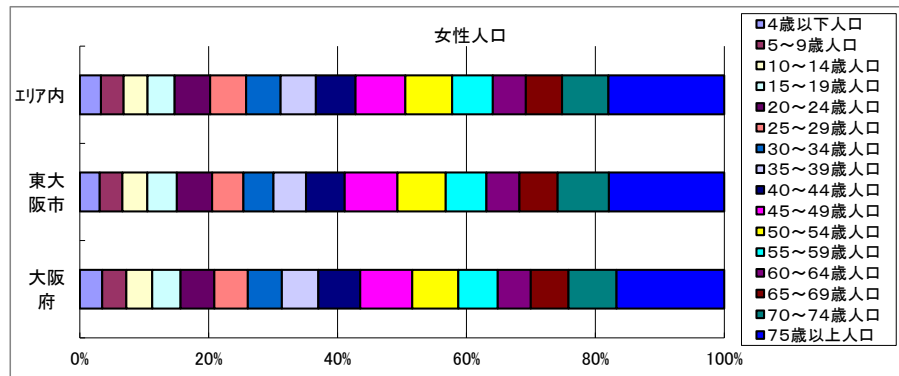
# 年齢別人口



データ名	半径2km	半径3km	半径5km	東大阪市	大阪府
総人口	146,745	341,204	1,038,668	493,940	8,837,685
4歳以下人口	4,780	10,533	35,256	15,413	317,414
5～9歳人口	4,936	11,205	37,546	17,465	345,940
10～14歳人口	5,239	12,128	39,452	19,391	366,145
15～19歳人口	6,481	14,615	44,734	22,930	400,821
20～24歳人口	8,667	20,237	56,475	27,417	467,195
25～29歳人口	7,467	18,181	56,584	23,878	457,956
30～34歳人口	7,250	17,013	55,069	23,333	467,024
35～39歳人口	7,297	17,093	56,777	24,919	501,482
40～44歳人口	8,144	19,348	63,344	29,457	572,362
45～49歳人口	10,863	24,967	79,655	39,766	711,919
50～54歳人口	10,156	23,509	74,155	36,488	633,679
55～59歳人口	8,659	20,746	64,661	30,684	538,085
60～64歳人口	7,235	17,318	52,290	24,717	448,981
65～69歳人口	7,930	19,110	56,188	27,522	499,249
70～74歳人口	10,026	23,851	69,992	35,835	618,732
75歳以上人口	23,125	52,013	152,255	72,434	1,243,742



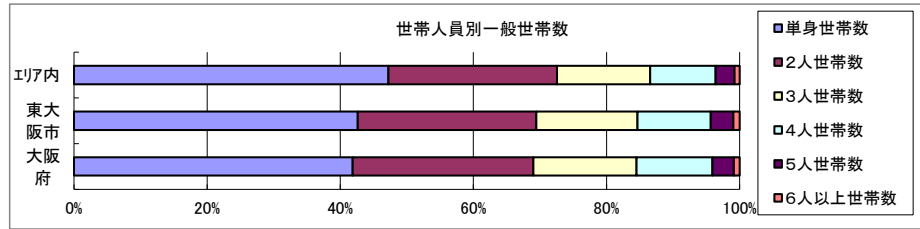
データ名	半径2km	半径3km	半径5km	東大阪市	大阪府
男性総人口	70,927	164,375	493,593	240,288	4,235,956
4歳以下人口	2,438	5,337	18,012	7,930	162,354
5～9歳人口	2,534	5,687	19,130	8,881	176,474
10～14歳人口	2,691	6,207	20,156	9,893	187,534
15～19歳人口	3,308	7,498	22,615	11,802	203,718
20～24歳人口	4,446	10,286	27,749	14,084	231,542
25～29歳人口	3,735	9,135	27,354	12,000	224,908
30～34歳人口	3,701	8,648	27,020	11,982	230,653
35～39歳人口	3,721	8,641	28,125	12,605	247,335
40～44歳人口	4,144	9,712	31,190	14,808	280,736
45～49歳人口	5,468	12,539	39,194	19,833	350,481
50～54歳人口	5,122	11,728	36,276	18,253	311,958
55～59歳人口	4,280	10,186	31,560	15,217	264,101
60～64歳人口	3,621	8,597	25,545	12,288	218,762
65～69歳人口	3,899	9,280	26,809	13,081	237,306
70～74歳人口	4,652	11,216	32,360	16,445	284,877
75歳以上人口	8,902	20,030	58,051	28,737	493,162



データ名	半径2km	半径3km	半径5km	東大阪市	大阪府
女性総人口	75,817	176,829	545,074	253,652	4,601,729
4歳以下人口	2,342	5,196	17,244	7,483	155,060
5～9歳人口	2,402	5,518	18,416	8,584	169,466
10～14歳人口	2,548	5,921	19,296	9,498	178,611
15～19歳人口	3,173	7,117	22,119	11,128	197,103
20～24歳人口	4,221	9,951	28,725	13,333	235,653
25～29歳人口	3,732	9,046	29,230	11,878	233,048
30～34歳人口	3,549	8,365	28,049	11,351	236,371
35～39歳人口	3,576	8,452	28,652	12,314	254,147
40～44歳人口	4,000	9,635	32,154	14,649	291,626
45～49歳人口	5,396	12,428	40,462	19,933	361,438
50～54歳人口	5,034	11,781	37,879	18,235	321,721
55～59歳人口	4,379	10,560	33,101	15,467	273,984
60～64歳人口	3,613	8,722	26,745	12,429	230,219
65～69歳人口	4,031	9,830	29,379	14,441	261,943
70～74歳人口	5,373	12,635	37,632	19,390	333,855
75歳以上人口	14,223	31,983	94,204	43,697	750,580



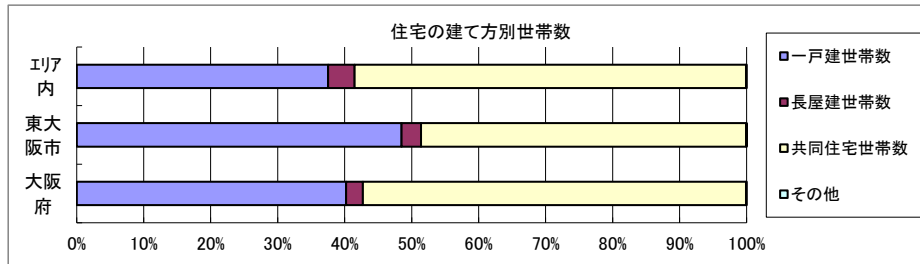
# 世帯数



データ名	半径2km	半径3km	半径5km	東大阪市	大阪府	
一般世帯総数	72,681	172,275	513,551	231,950	4,126,995	
世帯人員別	単身世帯数	35,546	86,600	242,636	98,901	1,727,107
	2人世帯数	17,831	41,381	129,936	62,201	1,121,971
	3人世帯数	9,702	22,379	71,925	35,246	638,834
	4人世帯数	6,665	15,472	50,505	25,540	470,392
	5人世帯数	2,260	4,997	14,645	7,863	133,140
	6人以上世帯数	677	1,446	3,904	2,199	35,551

親族世帯	36,157	83,513	264,496	130,463	2,350,796
核家族世帯	33,374	76,964	245,568	120,127	2,192,989
その他の親族世帯	2,783	6,550	18,927	10,336	157,807

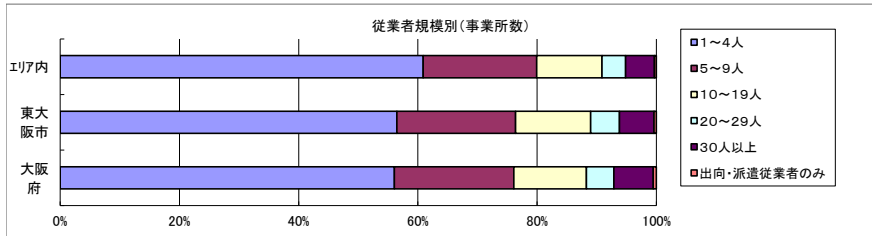
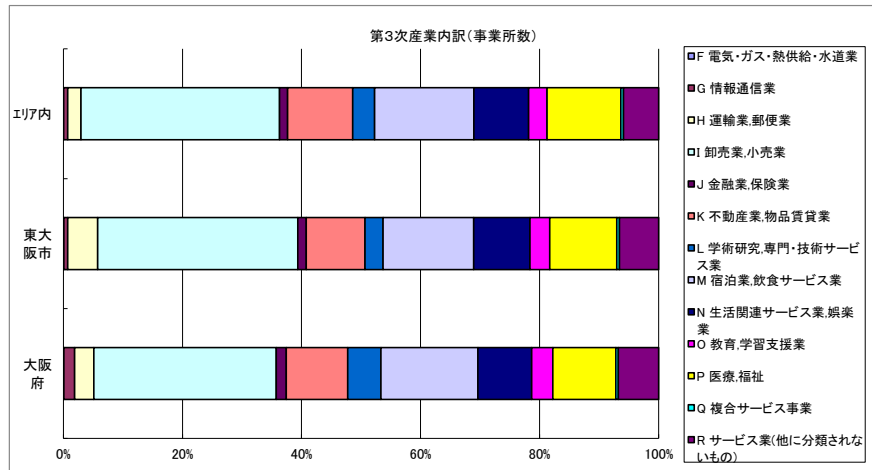
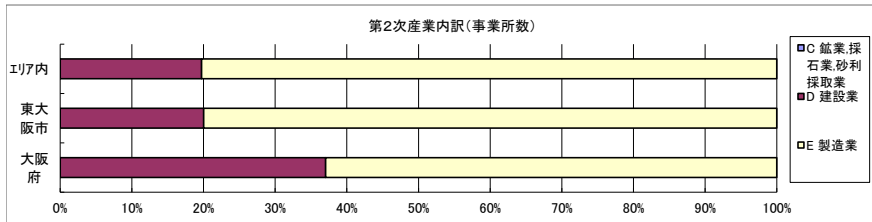
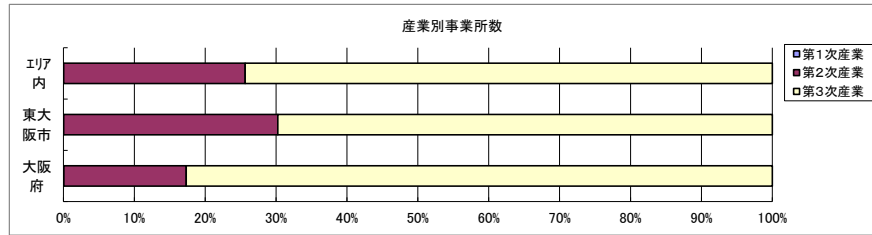
6歳未満世帯員のいる世帯	4,377	9,749	33,003	14,361	296,413
18歳未満世帯員のいる世帯	10,844	24,713	82,428	38,473	749,041
65歳以上世帯員のいる世帯	27,580	64,561	191,247	90,973	1,568,487



データ名	半径2km	半径3km	半径5km	東大阪市	大阪府	
主世帯数	71,295	168,827	504,599	228,333	4,045,691	
住宅形態	一戸建世帯数	30,017	68,573	189,402	110,706	1,626,462
	長屋建世帯数	3,703	8,601	19,885	6,643	102,115
	共同住宅世帯数	37,509	91,517	294,905	110,831	2,313,875
	1～2階建て	4,516	8,395	21,457	15,567	202,287
	3～5階建て	16,673	35,331	93,373	40,934	784,129
	6～10階建て	12,002	32,542	105,165	32,161	669,644
	11階建て以上	4,319	15,249	74,910	22,169	657,815
	その他	66	136	407	153	3,239

データ名	半径2km	半径3km	半径5km	東大阪市	大阪府	
住宅に住む一般世帯	72,267	171,048	510,372	230,524	4,090,622	
持ち家形態	持ち家世帯数	33,346	81,857	251,275	131,956	2,249,351
	民営の借家世帯数	32,976	78,568	213,992	84,791	1,371,914

# 経済センサス



データ名	半径2km	半径3km	半径5km	東大阪市	大阪府
全産業事業所数 (S公務を除く)	7,840	19,114	53,734	24,644	392,940
第1次産業	3	6	17	11	292
第2次産業	3,353	6,232	13,759	7,445	67,782
第3次産業	4,482	12,876	39,960	17,188	324,866

データ名	半径2km	半径3km	半径5km	東大阪市	大阪府
全産業従業者数 (S公務を除く)	61,726	155,667	464,693	231,607	4,393,139
第1次産業	43	60	124	66	2,428
第2次産業	27,176	53,707	121,745	72,467	826,556
第3次産業	34,507	101,900	342,824	159,074	3,564,155

データ名	半径2km	半径3km	半径5km	東大阪市	大阪府
第2次産業内訳(事業所数)					
C 鉱業,採石業,砂利採取業	0	0	1	0	13
D 建設業	366	959	2,712	1,491	25,089
E 製造業	2,987	5,273	11,046	5,954	42,680

データ名	半径2km	半径3km	半径5km	東大阪市	大阪府
第2次産業内訳(従業者数)					
C 鉱業,採石業,砂利採取業	0	0	1	0	132
D 建設業	2,174	5,292	17,527	9,470	222,338
E 製造業	25,002	48,415	104,217	62,997	604,086

データ名	半径2km	半径3km	半径5km	東大阪市	大阪府
第3次産業内訳(事業所数)					
F 電気・ガス・熱供給・水道業	2	6	13	15	229
G 情報通信業	15	63	273	111	5,842
H 運輸業,郵便業	136	304	889	865	10,489
I 卸売業,小売業	1,460	4,184	13,332	5,776	99,597
J 金融業,保険業	42	192	544	247	5,442
K 不動産業,物品賃貸業	530	1,474	4,367	1,693	33,574
L 学術研究,専門・技術サービス業	93	338	1,476	522	18,083
M 宿泊業,飲食サービス業	724	2,194	6,668	2,617	52,979
N 生活関連サービス業,娯楽業	427	1,202	3,664	1,624	29,366
O 教育,学習支援業	112	331	1,248	576	11,546
P 医療,福祉	637	1,724	4,950	1,932	34,357
Q 複合サービス事業	29	62	172	79	1,380
R サービス業(他に分類されないもの)	275	802	2,364	1,131	21,982

データ名	半径2km	半径3km	半径5km	東大阪市	大阪府
第3次産業内訳(従業者数)					
F 電気・ガス・熱供給・水道業	15	124	324	679	12,504
G 情報通信業	68	298	2,323	879	139,601
H 運輸業,郵便業	2,244	6,273	19,806	19,063	256,896
I 卸売業,小売業	12,165	33,469	111,755	53,954	1,002,387
J 金融業,保険業	628	3,358	9,489	4,514	124,950
K 不動産業,物品賃貸業	1,579	4,261	15,103	6,012	146,899
L 学術研究,専門・技術サービス業	395	1,486	7,475	2,981	146,694
M 宿泊業,飲食サービス業	3,840	11,155	43,750	15,950	415,766
N 生活関連サービス業,娯楽業	1,394	4,736	16,718	7,021	169,344
O 教育,学習支援業	1,026	6,257	16,871	8,089	143,651
P 医療,福祉	9,014	24,035	72,295	28,867	574,571
Q 複合サービス事業	214	577	2,051	1,062	21,080
R サービス業(他に分類されないもの)	1,925	5,871	24,864	10,003	409,812

データ名	半径2km	半径3km	半径5km	東大阪市	大阪府
従業者規模別(事業所数)					
1~4人	4,748	11,944	32,715	13,919	220,240
5~9人	1,588	3,581	10,239	4,905	78,768
10~19人	861	2,005	5,870	3,105	47,879
20~29人	293	684	2,132	1,193	18,039
30人以上	333	859	2,594	1,424	25,989
出向・派遣従業者のみ	16	41	184	98	2,025

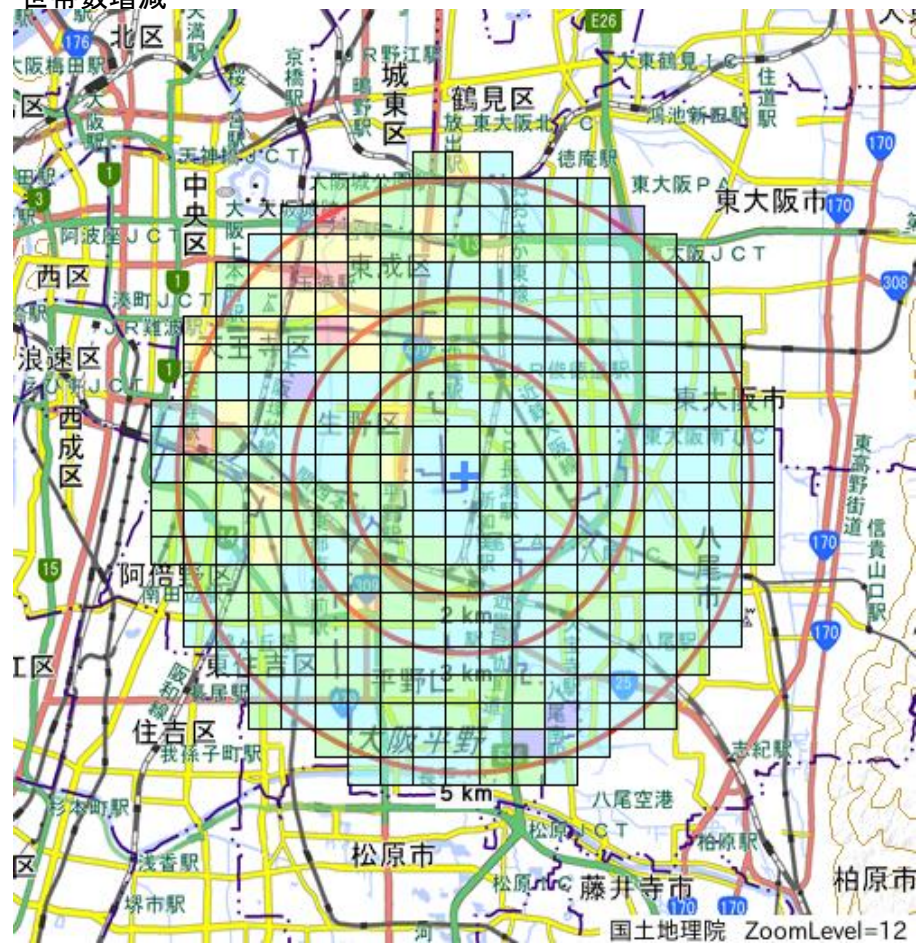
データ名	半径2km	半径3km	半径5km	東大阪市	大阪府
従業者規模別(従業者数)					
1~4人	10,338	25,518	70,330	30,146	477,134
5~9人	10,446	23,394	66,936	32,209	516,481
10~19人	11,579	27,119	79,322	41,924	647,503
20~29人	6,941	16,236	50,692	28,325	429,026
30人以上	22,422	63,401	197,413	99,003	2,322,995

### 人口増減



R02-H27人口増減	
Dark Blue	-920以上 ~ -546未満
Light Blue	-546以上 ~ -172未満
Green	-172以上 ~ 202未満
Yellow	202以上 ~ 576未満
Red	576以上

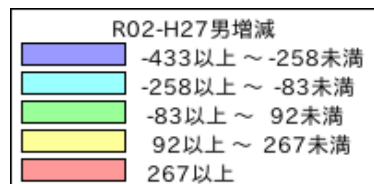
### 世帯数増減



R02-H27世帯数増減	
Dark Blue	-338以上 ~ -129未満
Light Blue	-129以上 ~ 80未満
Green	80以上 ~ 289未満
Yellow	289以上 ~ 498未満
Red	498以上



### 男増減



### 女増減

