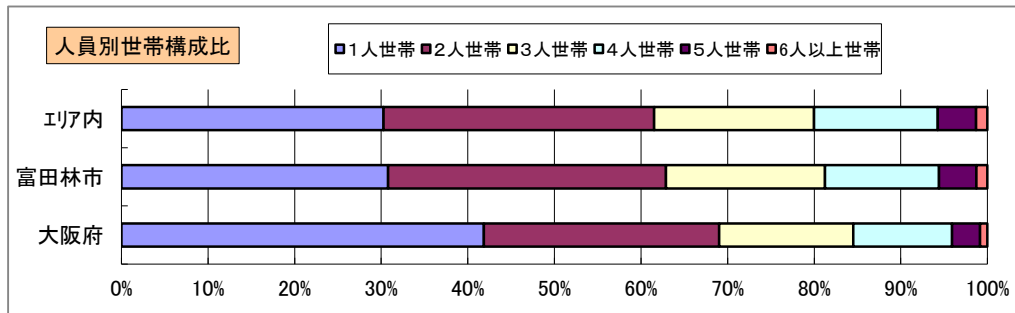
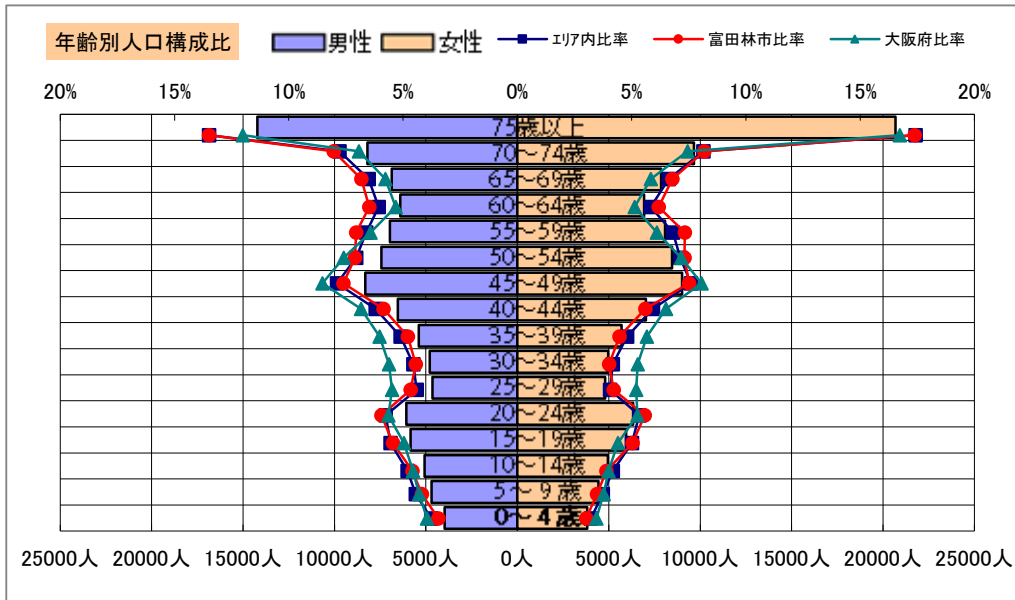


基本分析

調査地点 大阪府富田林市昭和町一丁目 エリア範囲 半径2km 半径3km 半径5km



データ名	人口				
	半径2km	半径3km	半径5km	富田林市	大阪府
人口総数	45,526	88,885	227,385	108,699	8,837,685
男人口	21,272	41,722	107,125	50,919	4,235,956
女人口	24,254	47,163	120,259	57,780	4,601,729

75歳以上	6,752	13,355	34,892	16,739	1,243,742
70-74	3,407	7,039	17,866	8,725	618,732
65-69	2,984	6,059	14,723	7,318	499,249
60-64	2,968	5,590	13,332	6,803	448,981
55-59	3,462	6,250	15,062	7,745	538,085
50-54	3,295	6,251	15,889	7,761	633,679
45-49	3,258	6,400	17,330	8,129	711,919
40-44	2,510	4,878	13,571	6,152	572,362
35-39	2,080	4,043	11,090	4,969	501,482
30-34	2,020	3,742	9,761	4,539	467,024
25-29	2,142	3,979	9,446	4,762	457,956
20-24	2,723	5,485	12,407	6,186	467,195
15-19	2,354	4,784	11,797	5,619	400,821
10-14	1,816	3,601	10,018	4,541	366,145
5-9	1,683	3,192	9,123	4,100	345,940
0-4	1,556	2,807	7,794	3,468	317,414

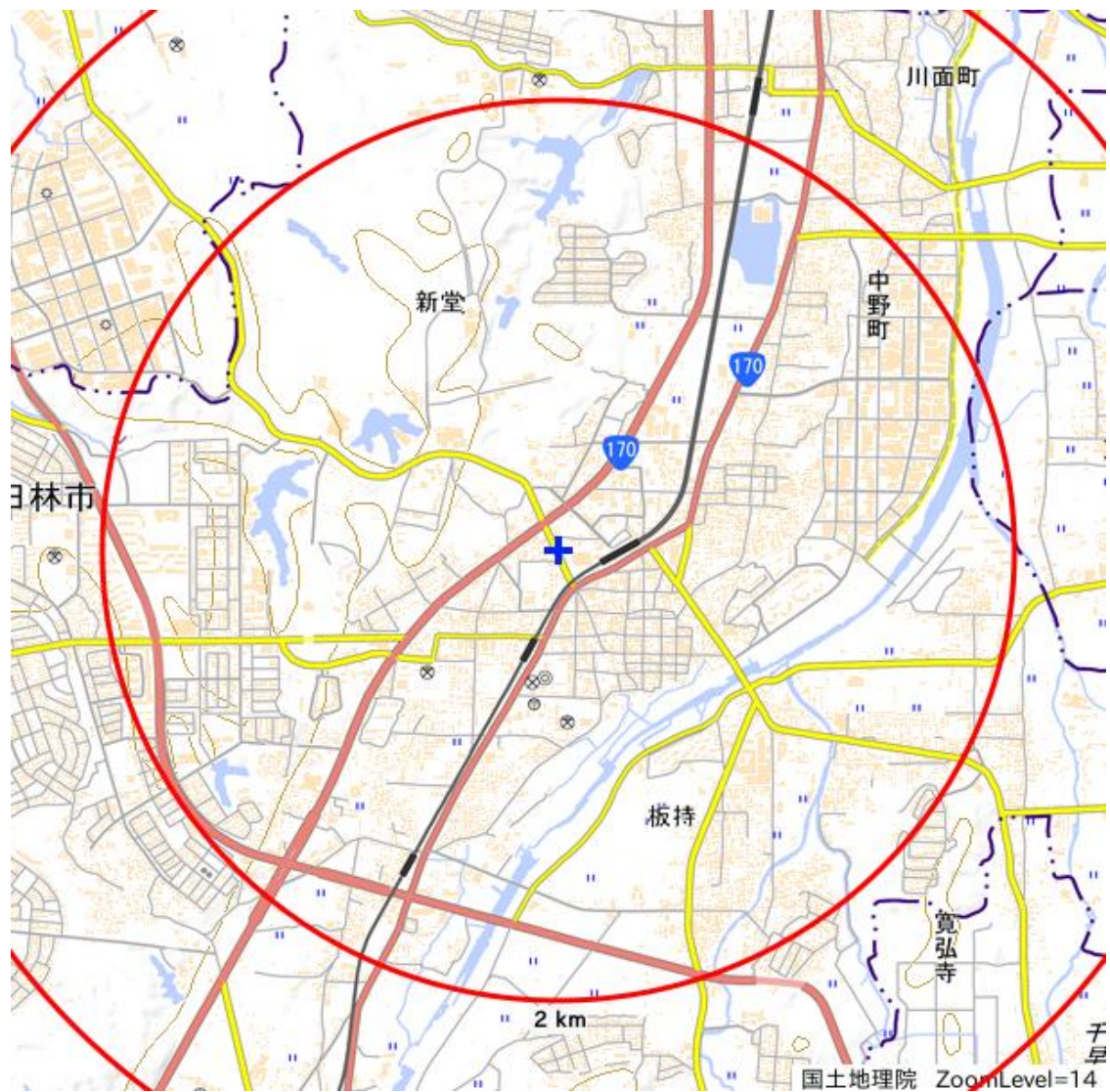
年少人口(0歳~14歳)	5,055	9,600	26,934	12,109	1,029,499
生産年齢人口(15歳~64歳)	26,811	51,403	129,686	62,665	5,199,504
老年人口(65歳以上)	13,144	26,453	67,481	32,782	2,361,723
15歳以上就業者数※	-	-	-	-	-
後期高齢者数(75歳以上)	6,752	13,355	34,892	16,739	1,243,742

データ名	世帯数				
	半径2km	半径3km	半径5km	富田林市	大阪府
一般世帯総数	19,268	38,007	94,127	45,593	4,126,995
単身世帯	6,086	12,438	28,483	14,038	1,727,107
2人以上世帯	13,182	25,569	65,644	31,555	2,399,888
核家族世帯	11,973	23,091	59,775	28,651	2,192,989
夫婦のみの世帯	4,307	8,539	21,659	10,525	774,121
夫婦と子供から成る世帯	5,409	10,467	28,323	13,004	1,020,391
6歳未満世帯員のいる世帯	1,391	2,545	7,137	3,175	296,413
65歳以上世帯員のいる世帯	8,699	17,224	42,728	21,264	1,568,487
持ち家世帯	12,180	23,783	65,989	28,902	2,249,351
民営借家世帯	3,596	7,769	16,896	7,929	1,371,914

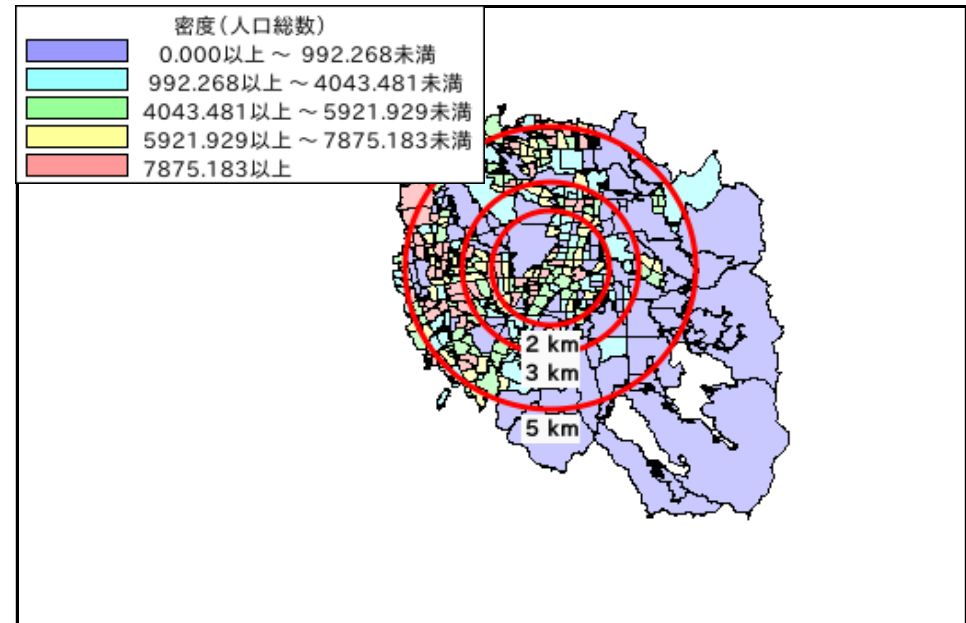
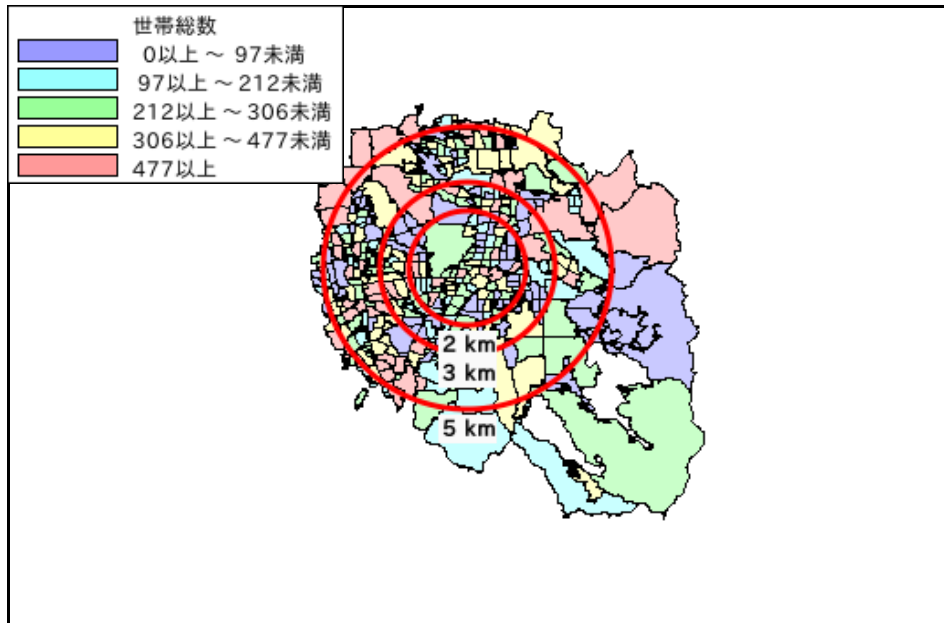
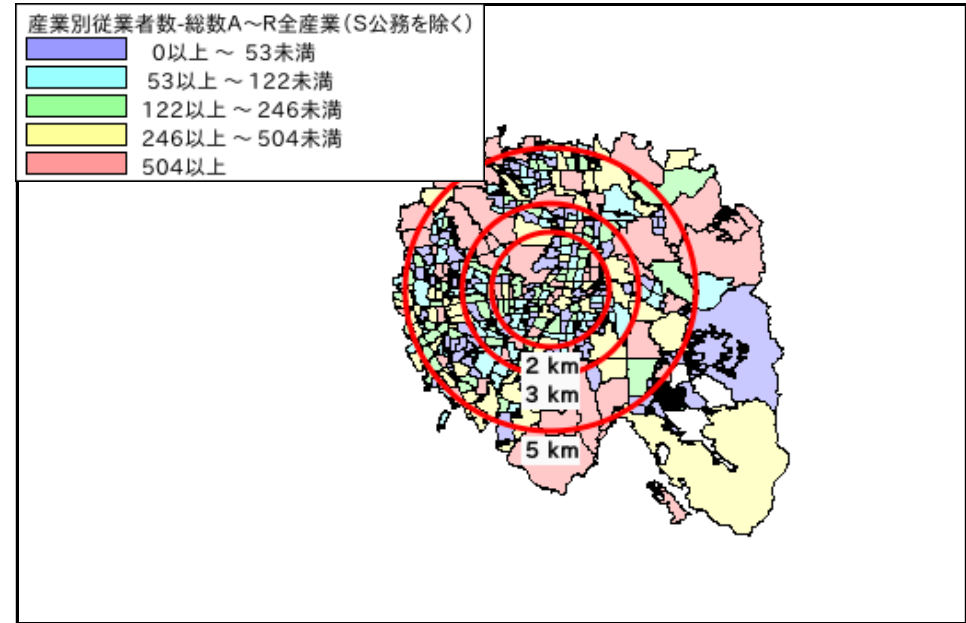
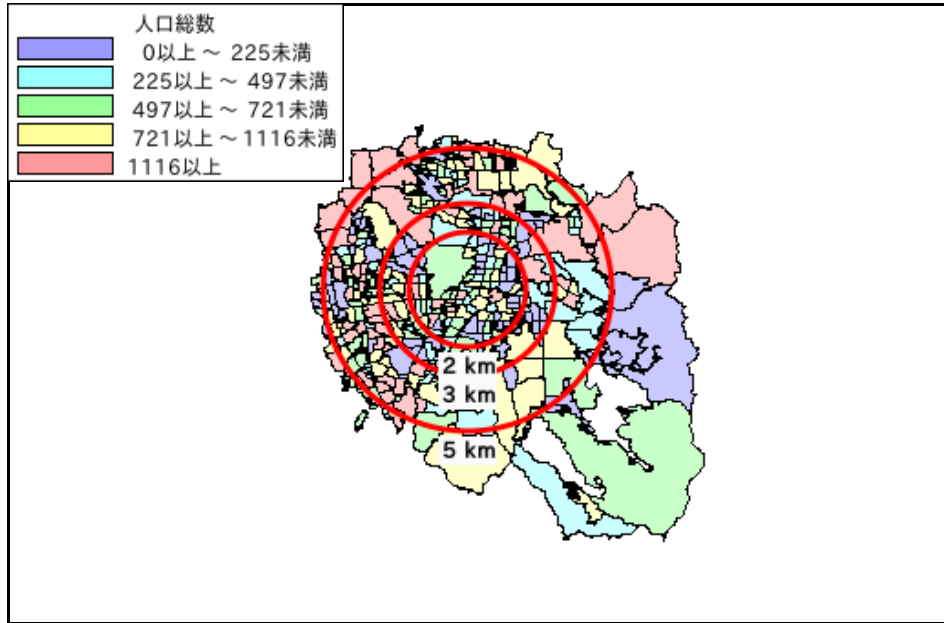
令和2年国勢調査

※令和2年国勢調査については、就業状態等基本集計の公開後反映されます。

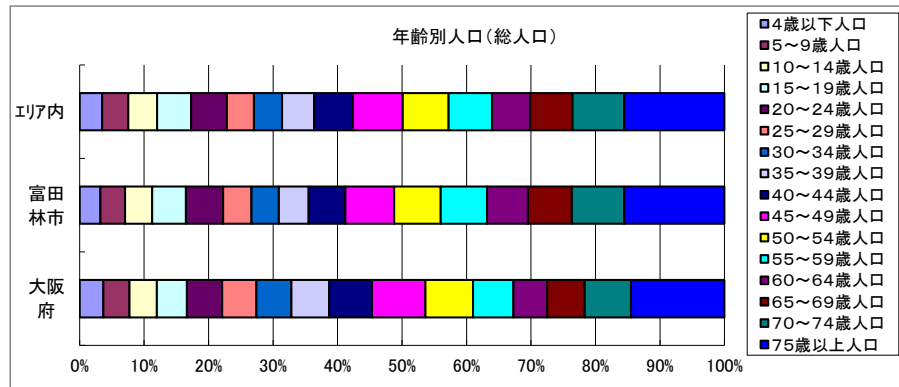
周辺地図



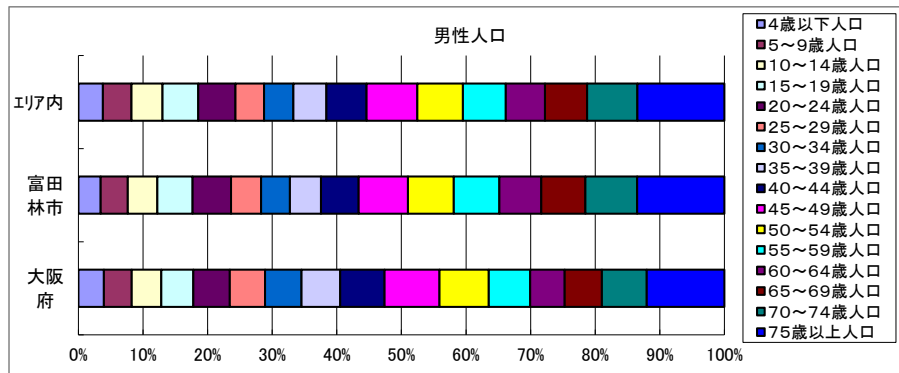
かかる小地域



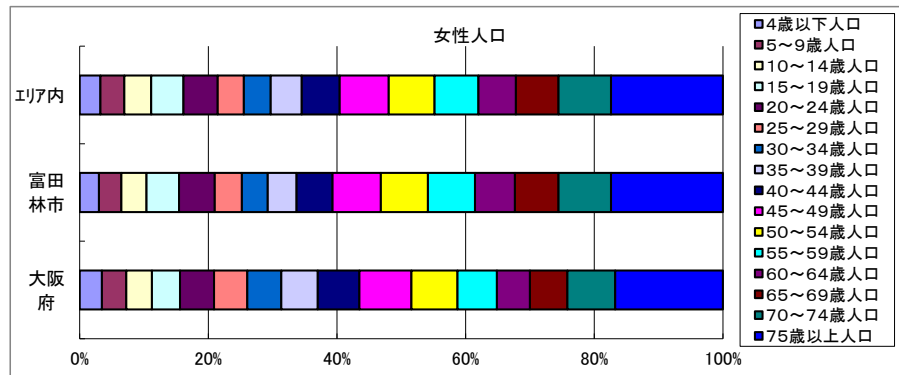
年齢別人口



データ名	半径2km	半径3km	半径5km	富田林市	大阪府	
総人口	45,526	88,885	227,385	108,699	8,837,685	
年齢別人口(総人口)	4歳以下人口	1,556	2,807	7,794	3,468	317,414
	5～9歳人口	1,683	3,192	9,123	4,100	345,940
	10～14歳人口	1,816	3,601	10,018	4,541	366,145
	15～19歳人口	2,354	4,784	11,797	5,619	400,821
	20～24歳人口	2,723	5,485	12,407	6,186	467,195
	25～29歳人口	2,142	3,979	9,446	4,762	457,956
	30～34歳人口	2,020	3,742	9,761	4,539	467,024
	35～39歳人口	2,080	4,043	11,090	4,969	501,482
	40～44歳人口	2,510	4,878	13,571	6,152	572,362
	45～49歳人口	3,258	6,400	17,330	8,129	711,919
	50～54歳人口	3,295	6,251	15,889	7,761	633,679
	55～59歳人口	3,462	6,250	15,062	7,745	538,085
	60～64歳人口	2,968	5,590	13,332	6,803	448,981
	65～69歳人口	2,984	6,059	14,723	7,318	499,249
	70～74歳人口	3,407	7,039	17,866	8,725	618,732
75歳以上人口	6,752	13,355	34,892	16,739	1,243,742	

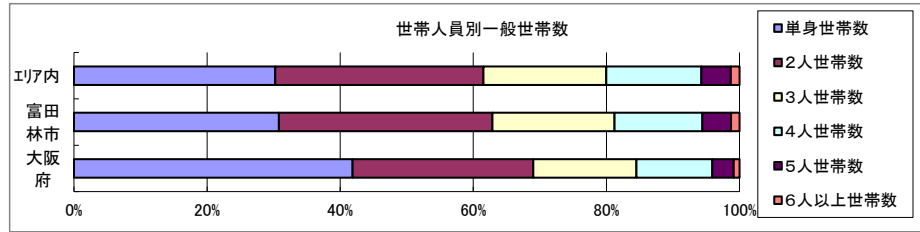


データ名	半径2km	半径3km	半径5km	富田林市	大阪府	
男性総人口	21,272	41,722	107,125	50,919	4,235,956	
年齢別人口(男性人口)	4歳以下人口	790	1,428	3,974	1,744	162,354
	5～9歳人口	883	1,638	4,685	2,106	176,474
	10～14歳人口	911	1,835	5,067	2,314	187,534
	15～19歳人口	1,157	2,302	5,846	2,740	203,718
	20～24歳人口	1,305	2,625	6,071	2,998	231,542
	25～29歳人口	1,057	1,976	4,637	2,351	224,908
	30～34歳人口	1,000	1,863	4,798	2,242	230,653
	35～39歳人口	1,023	1,971	5,392	2,413	247,335
	40～44歳人口	1,201	2,344	6,533	2,951	280,736
	45～49歳人口	1,537	3,024	8,315	3,833	350,481
	50～54歳人口	1,493	2,894	7,431	3,579	311,958
	55～59歳人口	1,570	2,868	6,978	3,551	264,101
	60～64歳人口	1,449	2,675	6,399	3,266	218,762
	65～69歳人口	1,429	2,876	6,863	3,440	237,306
	70～74歳人口	1,591	3,293	8,202	4,048	284,877
75歳以上人口	2,631	5,396	14,215	6,798	493,162	



データ名	半径2km	半径3km	半径5km	富田林市	大阪府	
女性総人口	24,254	47,163	120,259	57,780	4,601,729	
年齢別人口(女性人口)	4歳以下人口	766	1,379	3,820	1,724	155,060
	5～9歳人口	799	1,554	4,437	1,994	169,466
	10～14歳人口	905	1,767	4,950	2,227	178,611
	15～19歳人口	1,198	2,482	5,951	2,879	197,103
	20～24歳人口	1,418	2,860	6,336	3,188	235,653
	25～29歳人口	1,086	2,004	4,809	2,411	233,048
	30～34歳人口	1,020	1,880	4,963	2,297	236,371
	35～39歳人口	1,056	2,073	5,698	2,556	254,147
	40～44歳人口	1,309	2,534	7,038	3,201	291,626
	45～49歳人口	1,720	3,376	9,016	4,296	361,438
	50～54歳人口	1,802	3,357	8,458	4,182	321,721
	55～59歳人口	1,892	3,383	8,084	4,194	273,984
	60～64歳人口	1,519	2,915	6,934	3,537	230,219
	65～69歳人口	1,555	3,184	7,860	3,878	261,943
	70～74歳人口	1,816	3,746	9,664	4,677	333,855
75歳以上人口	4,121	7,959	20,677	9,941	750,580	

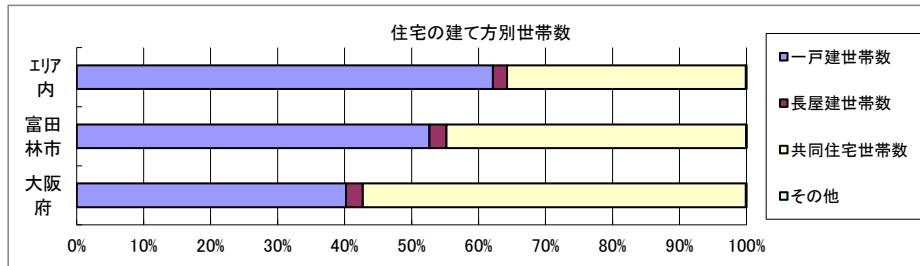
世帯数



データ名	半径2km	半径3km	半径5km	富田林市	大阪府	
一般世帯総数	19,268	38,007	94,127	45,593	4,126,995	
世帯人員別	単身世帯数	6,086	12,438	28,483	14,038	1,727,107
	2人世帯数	6,043	11,795	29,417	14,630	1,121,971
	3人世帯数	3,595	6,865	17,381	8,366	638,834
	4人世帯数	2,491	4,809	13,436	6,015	470,392
	5人世帯数	812	1,592	4,178	1,969	133,140
	6人以上世帯数	241	508	1,232	575	35,551

親族世帯	13,024	25,282	65,014	31,227	2,350,796
核家族世帯	11,973	23,091	59,775	28,651	2,192,989
その他の親族世帯	1,051	2,191	5,239	2,576	157,807

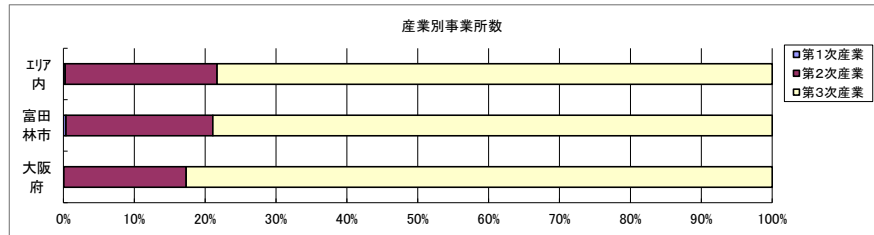
6歳未満世帯員のいる世帯	1,391	2,545	7,137	3,175	296,413
18歳未満世帯員のいる世帯	3,647	6,994	19,364	8,790	749,041
65歳以上世帯員のいる世帯	8,699	17,224	42,728	21,264	1,568,487



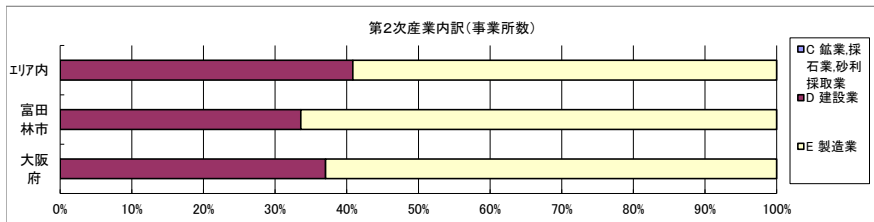
データ名	半径2km	半径3km	半径5km	富田林市	大阪府	
主世帯数	18,892	37,293	92,486	44,888	4,045,691	
住宅形態	1戸建世帯数	9,189	19,473	57,475	23,647	1,626,462
	長屋建世帯数	256	1,017	1,930	1,142	102,115
	共同住宅世帯数	9,426	16,768	32,982	20,069	2,313,875
	1～2階建て	1,393	2,725	6,861	2,850	202,287
	3～5階建て	3,358	8,242	15,498	10,787	784,129
	6～10階建て	2,937	3,824	6,895	4,455	669,644
	11階建て以上	1,739	1,977	3,729	1,977	657,815
	その他	20	35	98	30	3,239

データ名	半径2km	半径3km	半径5km	富田林市	大阪府	
住宅に住む一般世帯	19,165	37,782	93,540	45,390	4,090,622	
持ち家形態	持ち家世帯数	12,180	23,783	65,989	28,902	2,249,351
	民営の借家世帯数	3,596	7,769	16,896	7,929	1,371,914

経済センサス



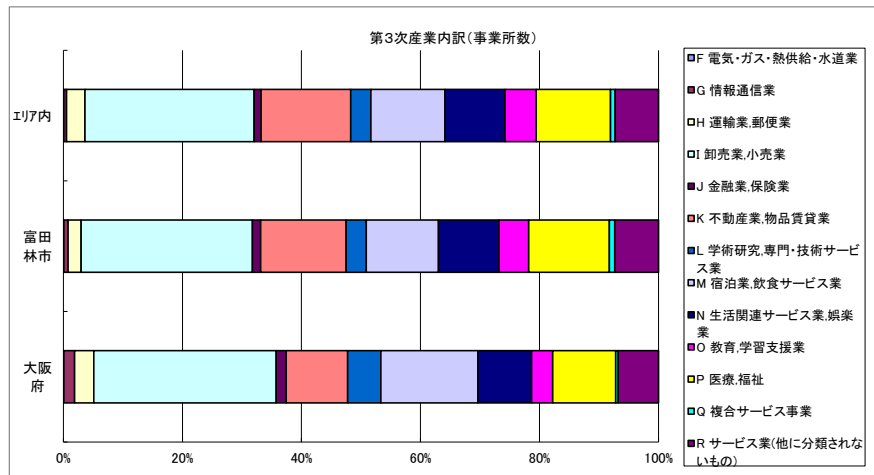
データ名	半径2km	半径3km	半径5km	富田林市	大阪府
全産業事業所数 (S公務を除く)	1,886	3,212	7,108	3,304	392,940
第1次産業	4	8	18	12	292
第2次産業	419	750	1,523	685	67,782
第3次産業	1,463	2,454	5,568	2,607	324,866



データ名	半径2km	半径3km	半径5km	富田林市	大阪府
全産業従業者数 (S公務を除く)	19,945	34,538	74,497	33,193	4,393,139
第1次産業	59	73	209	96	2,428
第2次産業	6,120	11,450	19,935	8,565	826,556
第3次産業	13,768	23,014	54,354	24,532	3,564,155

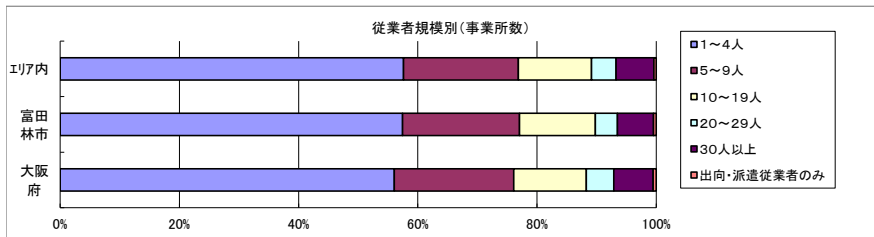
データ名	半径2km	半径3km	半径5km	富田林市	大阪府
第2次産業内訳 (事業所数)					
C 鉱業、採石業、砂利採取業	0	0	0	0	13
D 建設業	106	243	622	230	25,089
E 製造業	313	507	901	455	42,680

データ名	半径2km	半径3km	半径5km	富田林市	大阪府
第2次産業内訳 (従業者数)					
C 鉱業、採石業、砂利採取業	0	0	1	0	132
D 建設業	780	1,677	3,695	1,330	222,338
E 製造業	5,340	9,773	16,239	7,235	604,086



データ名	半径2km	半径3km	半径5km	富田林市	大阪府
第3次産業内訳 (事業所数)					
F 電気・ガス・熱供給・水道業	1	1	4	2	229
G 情報通信業	10	15	26	18	5,842
H 運輸業、郵便業	42	76	171	58	10,489
I 卸売業、小売業	466	731	1,584	750	99,597
J 金融業、保険業	25	34	65	36	5,442
K 不動産業、物品賃貸業	183	342	839	374	33,574
L 学術研究、専門・技術サービス業	46	86	188	89	18,083
M 宿泊業、飲食サービス業	188	293	694	316	52,979
N 生活関連サービス業、娯楽業	148	241	561	265	29,366
O 教育、学習支援業	71	125	292	130	11,546
P 医療、福祉	158	301	695	354	34,357
Q 複合サービス事業	12	21	43	23	1,380
R サービス業(他に分類されないもの)	113	188	406	192	21,982

データ名	半径2km	半径3km	半径5km	富田林市	大阪府
第3次産業内訳 (従業者数)					
F 電気・ガス・熱供給・水道業	7	7	38	15	12,504
G 情報通信業	58	74	159	82	139,601
H 運輸業、郵便業	690	1,487	3,519	907	256,896
I 卸売業、小売業	3,565	5,541	13,394	5,958	1,002,387
J 金融業、保険業	374	457	896	496	124,950
K 不動産業、物品賃貸業	628	999	2,234	1,018	146,899
L 学術研究、専門・技術サービス業	183	371	1,079	414	146,694
M 宿泊業、飲食サービス業	1,617	2,481	6,226	2,769	415,766
N 生活関連サービス業、娯楽業	839	1,162	2,779	1,272	169,344
O 教育、学習支援業	437	1,523	4,457	1,315	143,651
P 医療、福祉	3,817	5,734	14,506	7,209	574,571
Q 複合サービス事業	379	451	635	463	21,080
R サービス業(他に分類されないもの)	1,174	2,727	4,432	2,614	409,812



データ名	半径2km	半径3km	半径5km	富田林市	大阪府
従業者規模別 (事業所数)					
1~4人	1,021	1,768	4,095	1,898	220,240
5~9人	399	650	1,368	648	78,768
10~19人	246	431	874	420	47,879
20~29人	79	130	292	123	18,039
30人以上	134	221	450	200	25,989
出向・派遣従業者のみ	7	12	29	15	2,025

データ名	半径2km	半径3km	半径5km	富田林市	大阪府
従業者規模別 (従業者数)					
1~4人	2,170	3,766	8,573	3,995	477,134
5~9人	2,607	4,230	8,949	4,229	516,481
10~19人	3,389	5,896	11,862	5,692	647,503
20~29人	1,918	3,143	7,018	2,985	429,026
30人以上	8,860	17,503	38,095	16,292	2,322,995

人口増減

※令和2年国勢調査については、地域メッシュ統計の公開後反映されます。

世帯数増減

※令和2年国勢調査については、地域メッシュ統計の公開後反映されます。

男増減

※令和2年国勢調査については、地域メッシュ統計の公開後反映されます。

女増減

※令和2年国勢調査については、地域メッシュ統計の公開後反映されます。