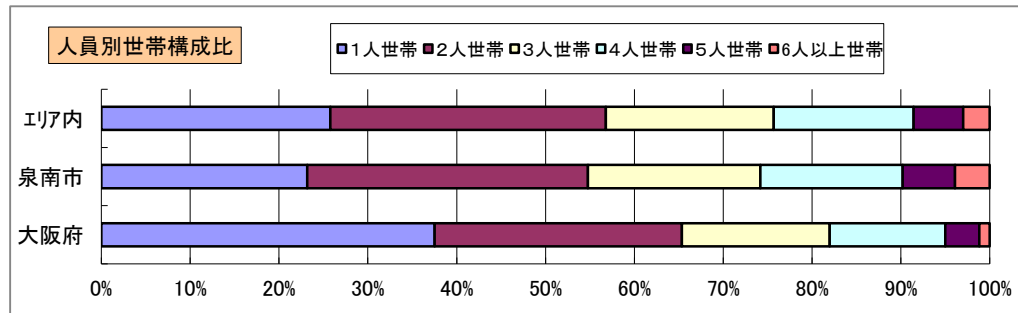
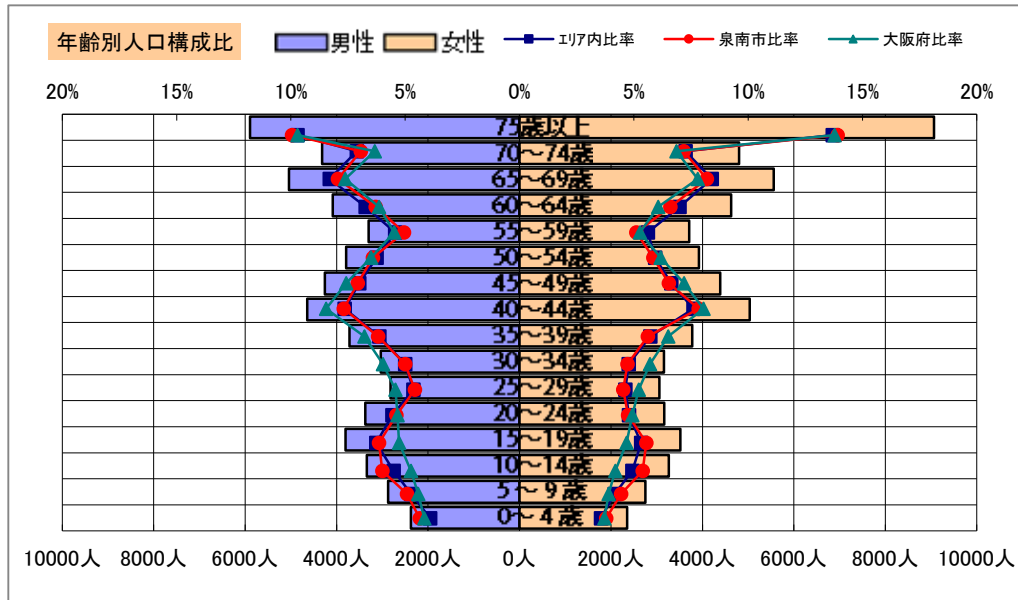


基本分析

調査地点 大阪府泉南市信達牧野 エリア範囲 半径2km 半径3km 半径5km



データ名	人口				
	半径2km	半径3km	半径5km	泉南市	大阪府
人口総数	37,920	74,180	127,654	62,438	8,839,469
男人口	18,215	35,361	61,078	29,859	4,256,049
女人口	19,705	38,819	66,576	32,579	4,583,420

75歳以上	4,197	8,686	14,957	7,435	1,030,480
70-74	2,501	5,296	9,123	4,371	575,811
65-69	2,871	6,030	10,598	4,993	672,033
60-64	2,303	4,927	8,715	3,990	531,662
55-59	1,926	3,853	7,010	3,142	467,690
50-54	2,358	4,532	7,716	3,786	551,324
45-49	2,570	5,001	8,643	4,200	643,324
40-44	2,911	5,572	9,672	4,806	718,598
35-39	2,206	4,350	7,501	3,642	578,529
30-34	1,897	3,715	6,192	3,006	508,261
25-29	1,799	3,448	5,879	2,819	463,425
20-24	2,029	3,732	6,538	3,125	446,399
15-19	2,288	4,232	7,323	3,611	432,442
10-14	2,157	3,832	6,611	3,517	388,630
5-9	1,872	3,391	5,632	2,891	361,836
0-4	1,662	3,024	4,727	2,518	342,645

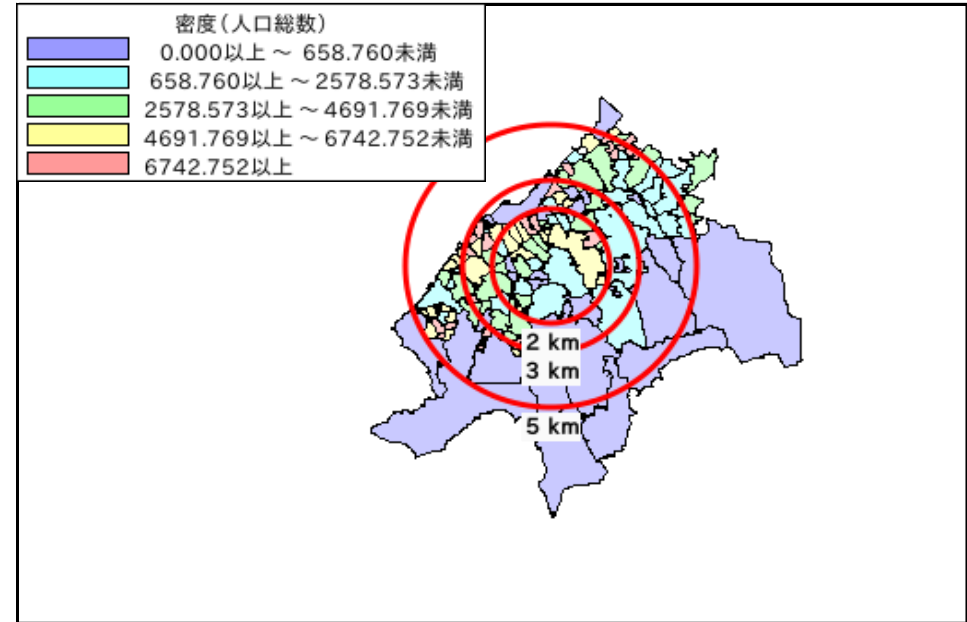
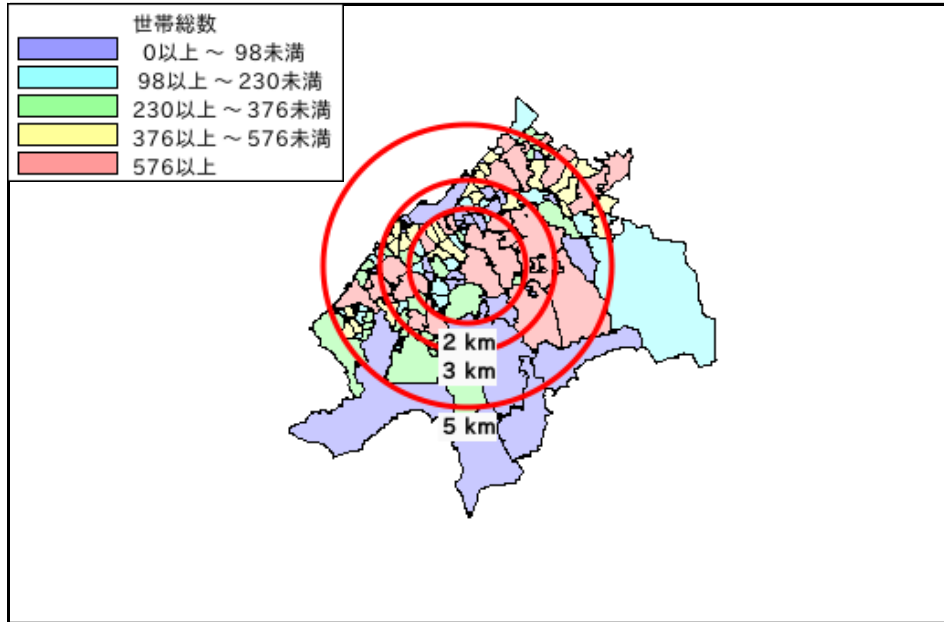
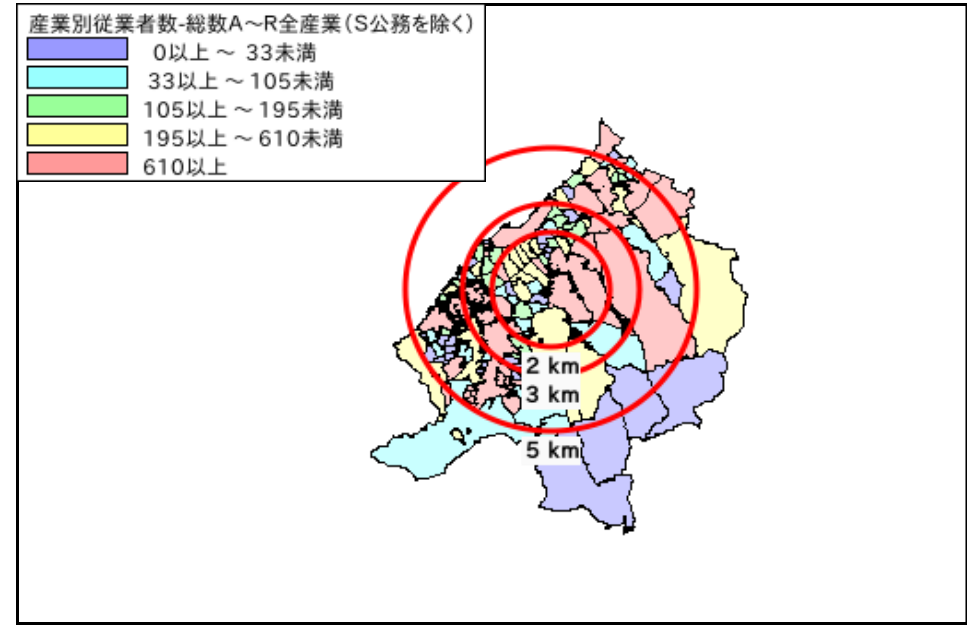
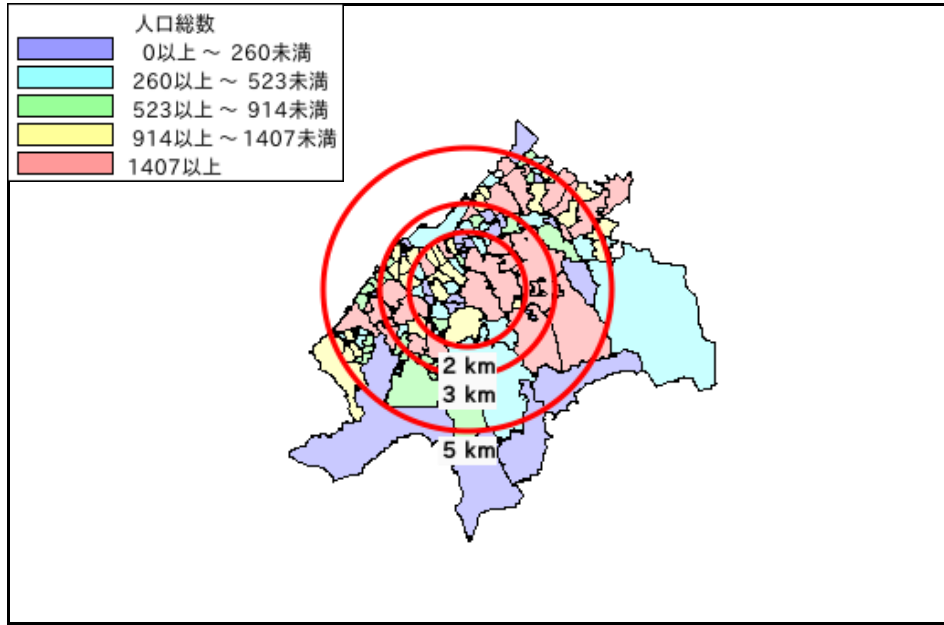
年少人口(0歳~14歳)	5,691	10,247	16,971	8,926	1,093,111
生産年齢人口(15歳~64歳)	22,288	43,362	75,189	36,127	5,341,654
老年人口(65歳以上)	9,569	20,011	34,677	16,799	2,278,324
15歳以上就業者数	15,616	30,988	54,755	25,609	3,777,655
後期高齢者数(75歳以上)	4,197	8,686	14,957	7,435	1,030,480

データ名	世帯数				
	半径2km	半径3km	半径5km	泉南市	大阪府
一般世帯総数	13,885	27,757	48,883	22,766	3,918,441
単身世帯	3,304	6,674	12,605	5,273	1,470,615
2人以上世帯	10,581	21,083	36,278	17,493	2,447,826
核家族世帯	9,303	18,617	32,040	15,364	2,197,734
夫婦のみの世帯	3,044	6,331	11,081	5,239	763,849
夫婦と子供から成る世帯	4,642	9,085	15,673	7,635	1,054,207
6歳未満世帯員のいる世帯	1,430	2,684	4,302	2,205	318,386
65歳以上世帯員のいる世帯	6,213	12,859	22,433	10,550	1,531,940
持ち家世帯	9,234	19,159	34,333	16,389	2,178,770
民営借家世帯	2,276	4,156	7,031	3,320	1,232,340

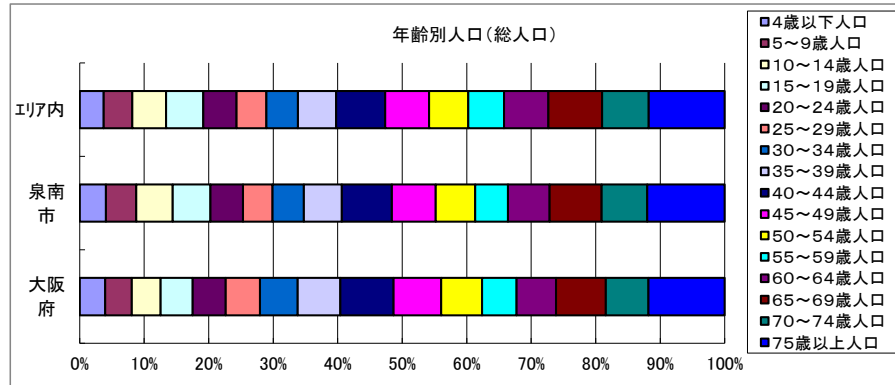
周辺地図



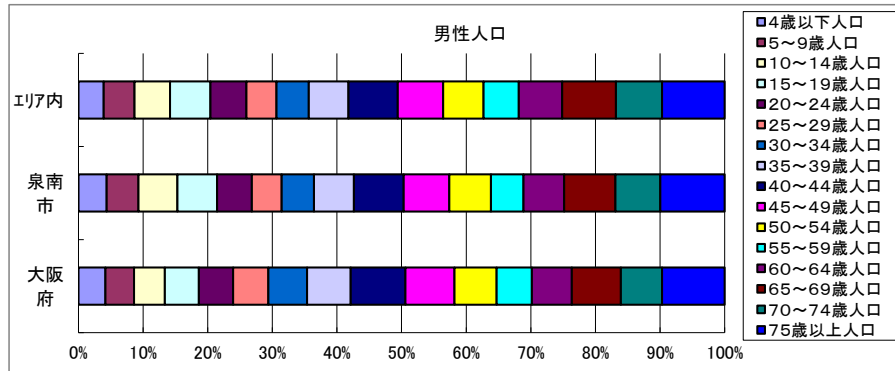
かかる小地域



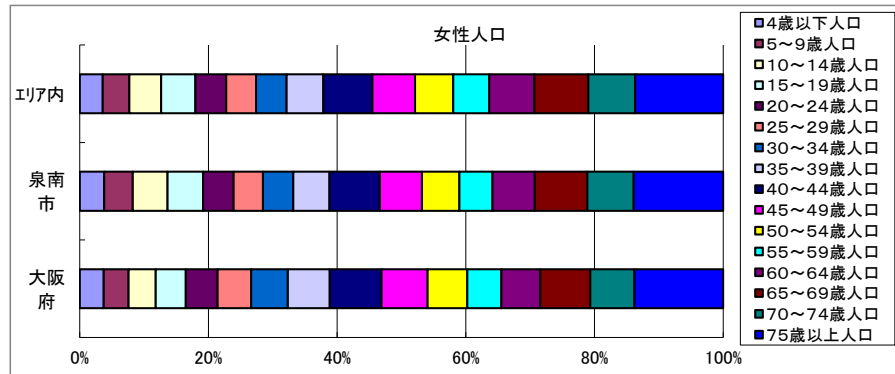
年齢別人口



データ名	半径2km	半径3km	半径5km	泉南市	大阪府
総人口	37,920	74,180	127,654	62,438	8,839,469
4歳以下人口	1,662	3,024	4,727	2,518	342,645
5~9歳人口	1,872	3,391	5,632	2,891	361,836
10~14歳人口	2,157	3,832	6,611	3,517	388,630
15~19歳人口	2,288	4,232	7,323	3,611	432,442
20~24歳人口	2,029	3,732	6,538	3,125	446,399
25~29歳人口	1,799	3,448	5,879	2,819	463,425
30~34歳人口	1,897	3,715	6,192	3,006	508,261
35~39歳人口	2,206	4,350	7,501	3,642	578,529
40~44歳人口	2,911	5,572	9,672	4,806	718,598
45~49歳人口	2,570	5,001	8,643	4,200	643,324
50~54歳人口	2,358	4,532	7,716	3,786	551,324
55~59歳人口	1,926	3,853	7,010	3,142	467,690
60~64歳人口	2,303	4,927	8,715	3,990	531,662
65~69歳人口	2,871	6,030	10,598	4,993	672,033
70~74歳人口	2,501	5,296	9,123	4,371	575,811
75歳以上人口	4,197	8,686	14,957	7,435	1,030,480

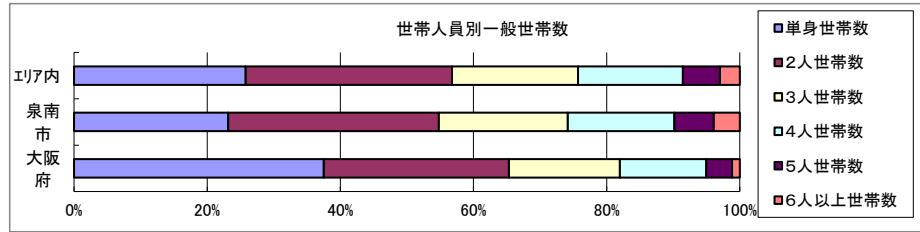


データ名	半径2km	半径3km	半径5km	泉南市	大阪府
男性総人口	18,215	35,361	61,078	29,859	4,256,049
4歳以下人口	847	1,529	2,374	1,293	174,506
5~9歳人口	936	1,711	2,876	1,457	185,319
10~14歳人口	1,098	1,923	3,343	1,777	199,029
15~19歳人口	1,151	2,175	3,803	1,820	220,305
20~24歳人口	1,013	1,878	3,374	1,594	223,152
25~29歳人口	869	1,633	2,821	1,355	227,414
30~34歳人口	936	1,819	3,033	1,481	250,022
35~39歳人口	1,131	2,173	3,721	1,832	283,946
40~44歳人口	1,382	2,663	4,641	2,276	354,421
45~49歳人口	1,283	2,488	4,255	2,093	317,665
50~54歳人口	1,184	2,215	3,793	1,899	272,067
55~59歳人口	922	1,815	3,299	1,494	229,542
60~64歳人口	1,087	2,299	4,087	1,862	257,279
65~69歳人口	1,354	2,870	5,041	2,351	319,015
70~74歳人口	1,175	2,498	4,319	2,053	265,395
75歳以上人口	1,669	3,403	5,894	2,943	406,405



データ名	半径2km	半径3km	半径5km	泉南市	大阪府
女性総人口	19,705	38,819	66,576	32,579	4,583,420
4歳以下人口	816	1,495	2,354	1,225	168,139
5~9歳人口	936	1,680	2,756	1,434	176,517
10~14歳人口	1,058	1,909	3,268	1,740	189,601
15~19歳人口	1,137	2,057	3,520	1,791	212,137
20~24歳人口	1,017	1,854	3,164	1,531	223,247
25~29歳人口	930	1,815	3,058	1,464	236,011
30~34歳人口	961	1,896	3,159	1,525	258,239
35~39歳人口	1,075	2,178	3,779	1,810	294,583
40~44歳人口	1,529	2,909	5,031	2,530	364,177
45~49歳人口	1,287	2,513	4,388	2,107	325,659
50~54歳人口	1,175	2,317	3,923	1,887	279,257
55~59歳人口	1,003	2,038	3,711	1,648	238,148
60~64歳人口	1,217	2,628	4,629	2,128	274,383
65~69歳人口	1,516	3,160	5,557	2,642	353,018
70~74歳人口	1,325	2,797	4,804	2,318	310,416
75歳以上人口	2,528	5,282	9,062	4,492	624,075

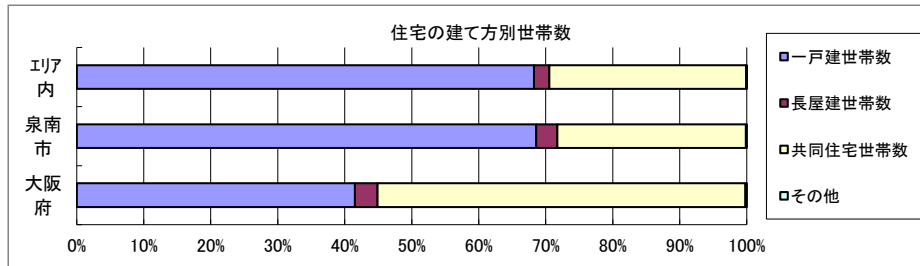
世帯数



データ名	半径2km	半径3km	半径5km	泉南市	大阪府	
一般世帯総数	13,885	27,757	48,883	22,766	3,918,441	
世帯人員別	単身世帯数	3,304	6,674	12,605	5,273	1,470,615
	2人世帯数	4,299	8,800	15,152	7,199	1,089,777
	3人世帯数	2,670	5,381	9,249	4,413	651,883
	4人世帯数	2,183	4,381	7,694	3,647	509,361
	5人世帯数	814	1,573	2,727	1,343	151,453
	6人以上世帯数	615	948	1,456	891	45,352

親族世帯	10,409	20,811	35,889	17,249	2,387,612
核家族世帯	9,303	18,617	32,040	15,364	2,197,734
その他の親族世帯	1,106	2,194	3,849	1,885	189,878

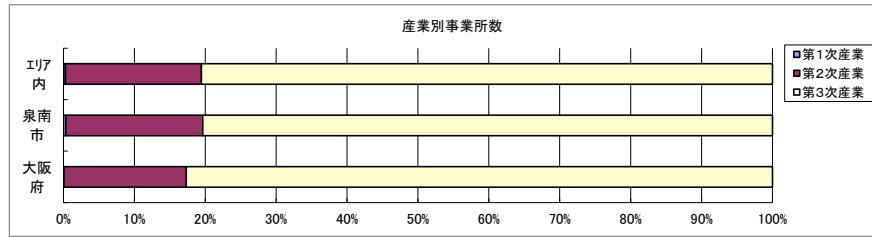
6歳未満世帯員のいる世帯	1,430	2,684	4,302	2,205	318,386
18歳未満世帯員のいる世帯	3,672	6,915	11,687	5,863	799,568
65歳以上世帯員のいる世帯	6,213	12,859	22,433	10,550	1,531,940



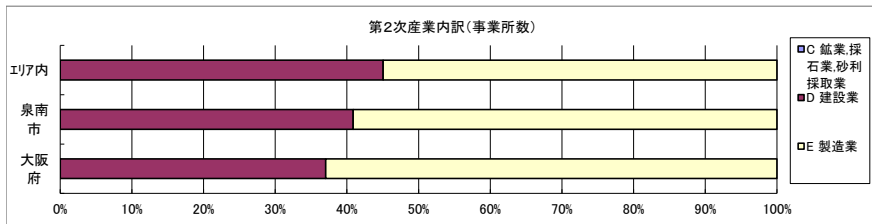
データ名	半径2km	半径3km	半径5km	泉南市	大阪府	
主世帯数	13,669	27,356	47,585	22,407	3,834,368	
住宅形態	一戸建世帯数	8,889	18,169	32,479	15,361	1,592,041
	長屋建世帯数	451	779	1,083	710	129,808
	共同住宅世帯数	4,313	8,380	13,981	6,309	2,105,158
	1～2階建て	751	1,537	2,853	1,175	196,555
	3～5階建て	2,329	4,555	6,521	2,785	731,276
	6～10階建て	698	1,214	2,266	1,270	605,722
	11階建て以上	535	1,074	2,341	1,079	571,605
	その他	16	29	43	27	7,361

データ名	半径2km	半径3km	半径5km	泉南市	大阪府	
住宅に住む一般世帯	13,783	27,561	47,954	22,567	3,867,305	
持ち家形態	持ち家世帯数	9,234	19,159	34,333	16,389	2,178,770
	民営の借家世帯数	2,276	4,156	7,031	3,320	1,232,340

経済センサス

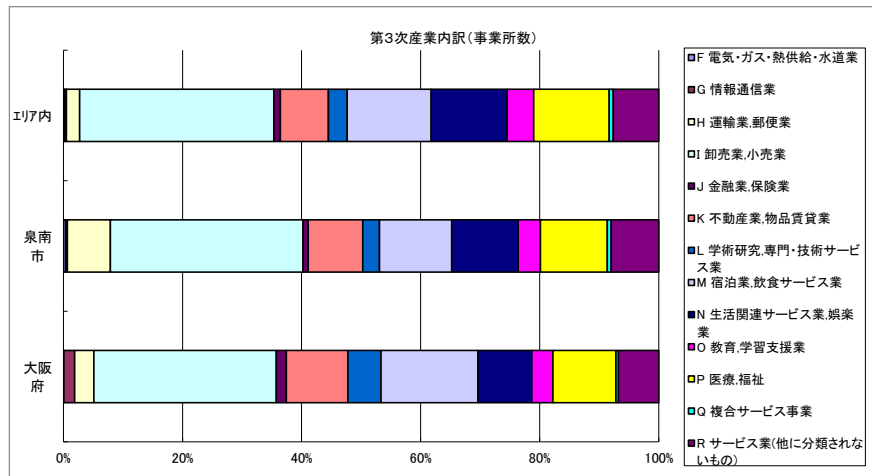


データ名	半径2km	半径3km	半径5km	泉南市	大阪府
全産業事業所数 (S公務を除く)	1,239	2,292	4,117	2,128	392,940
第1次産業	3	7	11	7	292
第2次産業	236	426	790	411	67,782
第3次産業	1,001	1,858	3,316	1,710	324,866



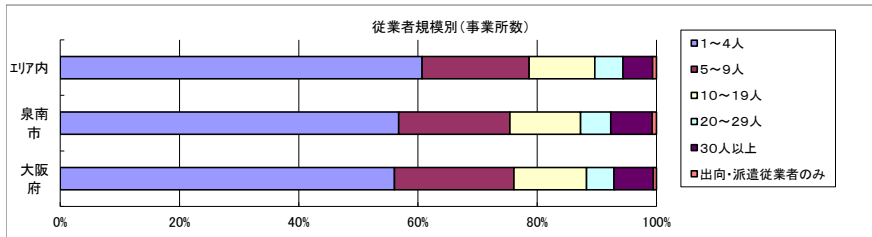
データ名	半径2km	半径3km	半径5km	泉南市	大阪府
第2次産業内訳 (事業所数)					
C 鉱業、採石業、砂利採取業	0	0	0	0	13
D 建設業	102	179	356	168	25,089
E 製造業	134	247	434	243	42,680

データ名	半径2km	半径3km	半径5km	泉南市	大阪府
第2次産業内訳 (従業者数)					
C 鉱業、採石業、砂利採取業	0	0	1	0	132
D 建設業	548	934	1,841	981	222,338
E 製造業	2,166	4,323	6,275	4,945	604,086



データ名	半径2km	半径3km	半径5km	泉南市	大阪府
第3次産業内訳 (事業所数)					
F 電気・ガス・熱供給・水道業	3	4	7	6	229
G 情報通信業	4	7	9	5	5,842
H 運輸業、郵便業	26	40	74	124	10,489
I 卸売業、小売業	304	624	1,082	553	99,597
J 金融業、保険業	11	21	36	15	5,442
K 不動産業、物品賃貸業	107	162	268	157	33,574
L 学術研究、専門・技術サービス業	33	57	105	48	18,083
M 宿泊業、飲食サービス業	139	258	467	207	52,979
N 生活関連サービス業、娯楽業	123	237	424	191	29,366
O 教育、学習支援業	35	76	147	64	11,546
P 医療、福祉	131	227	421	192	34,357
Q 複合サービス事業	8	12	22	11	1,380
R サービス業(他に分類されないもの)	77	133	254	137	21,982

データ名	半径2km	半径3km	半径5km	泉南市	大阪府
第3次産業内訳 (従業者数)					
F 電気・ガス・熱供給・水道業	69	95	114	125	12,504
G 情報通信業	14	41	58	14	139,601
H 運輸業、郵便業	527	808	1,339	3,422	256,896
I 卸売業、小売業	1,833	4,749	8,387	4,346	1,002,387
J 金融業、保険業	166	273	421	184	124,950
K 不動産業、物品賃貸業	296	445	719	419	146,899
L 学術研究、専門・技術サービス業	100	346	531	341	146,694
M 宿泊業、飲食サービス業	824	1,995	3,357	1,695	415,766
N 生活関連サービス業、娯楽業	526	1,218	1,989	1,000	169,344
O 教育、学習支援業	183	408	788	319	143,651
P 医療、福祉	2,056	3,997	7,124	3,665	574,571
Q 複合サービス事業	205	239	394	222	21,080
R サービス業(他に分類されないもの)	481	876	1,900	1,357	409,812



データ名	半径2km	半径3km	半径5km	泉南市	大阪府
従業者規模別 (事業所数)					
1~4人	777	1,345	2,500	1,208	220,240
5~9人	219	427	738	397	78,768
10~19人	129	267	454	252	47,879
20~29人	54	111	195	108	18,039
30人以上	54	125	204	148	25,989
出向・派遣従業者のみ	6	17	27	15	2,025

データ名	半径2km	半径3km	半径5km	泉南市	大阪府
従業者規模別 (従業者数)					
1~4人	1,595	2,815	5,225	2,525	477,134
5~9人	1,448	2,841	4,899	2,661	516,481
10~19人	1,825	3,726	6,237	3,523	647,503
20~29人	1,284	2,616	4,582	2,558	429,026
30人以上	3,865	8,816	14,368	11,834	2,322,995

人口増減



H27-H22人口増減	
■	-247以上 ~ -127未満
■	-127以上 ~ -7未満
■	-7以上 ~ 113未満
■	113以上 ~ 233未満
■	233以上

世帯数増減



H27-H22世帯数増減	
■	-157以上 ~ -53未満
■	-53以上 ~ 51未満
■	51以上 ~ 155未満
■	155以上 ~ 259未満
■	259以上

男増減



H27-H22男増減	
■	-137以上 ~ -53未満
■	-53以上 ~ 31未満
■	31以上 ~ 115未満
■	115以上 ~ 199未満
■	199以上

女増減



H27-H22女増減	
■	-137以上 ~ -83未満
■	-83以上 ~ -29未満
■	-29以上 ~ 25未満
■	25以上 ~ 79未満
■	79以上