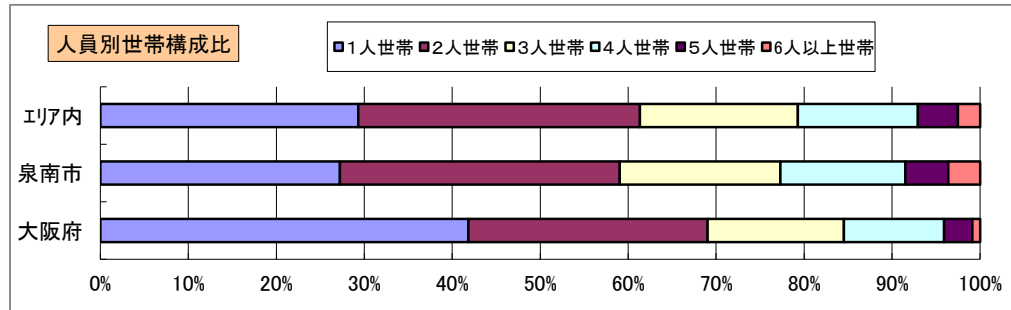
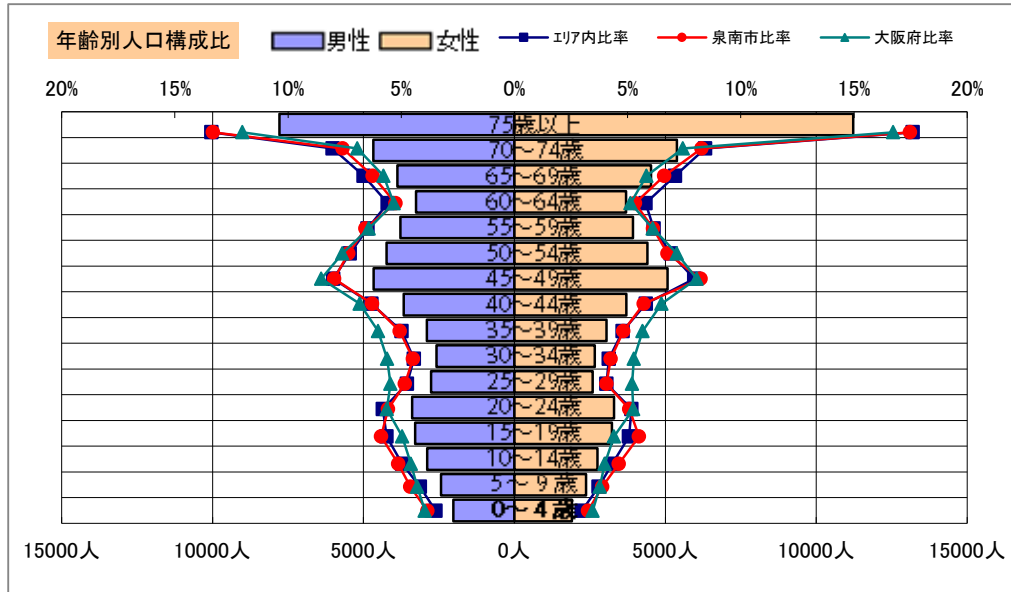


# 基本分析

調査地点 大阪府泉南市信達牧野 エリア範囲 半径2km 半径3km 半径5km



データ名	人口				
	半径2km	半径3km	半径5km	泉南市	大阪府
人口総数	37,130	71,617	122,977	60,102	8,837,685
男人口	17,847	34,088	58,663	28,718	4,235,956
女人口	19,283	37,529	64,315	31,384	4,601,729

75歳以上	5,223	11,058	19,011	9,214	1,243,742
70~74	2,705	5,706	10,052	4,728	618,732
65~69	2,235	4,721	8,402	3,834	499,249
60~64	1,947	3,866	6,956	3,149	448,981
55~59	2,370	4,518	7,706	3,771	538,085
50~54	2,621	5,038	8,637	4,190	633,679
45~49	2,950	5,612	9,733	4,817	711,919
40~44	2,209	4,286	7,381	3,563	572,362
35~39	1,918	3,587	5,955	2,938	501,482
30~34	1,719	3,174	5,245	2,594	467,024
25~29	1,732	3,178	5,356	2,641	457,956
20~24	2,016	3,713	6,679	3,161	467,195
15~19	2,061	3,665	6,516	3,385	400,821
10~14	1,906	3,404	5,639	2,895	366,145
5~9	1,713	3,057	4,809	2,514	345,940
0~4	1,444	2,447	3,928	2,103	317,414

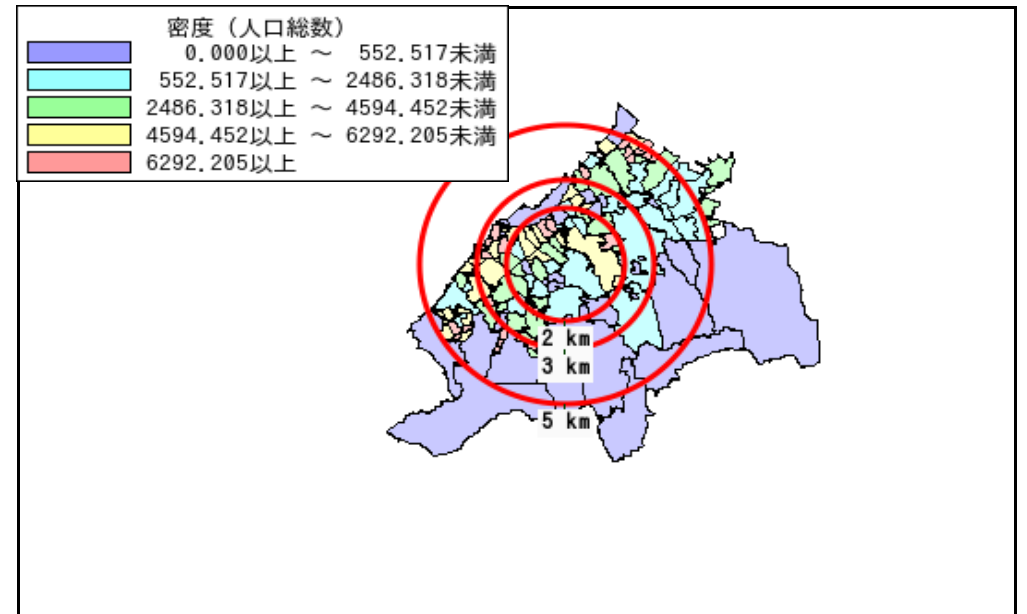
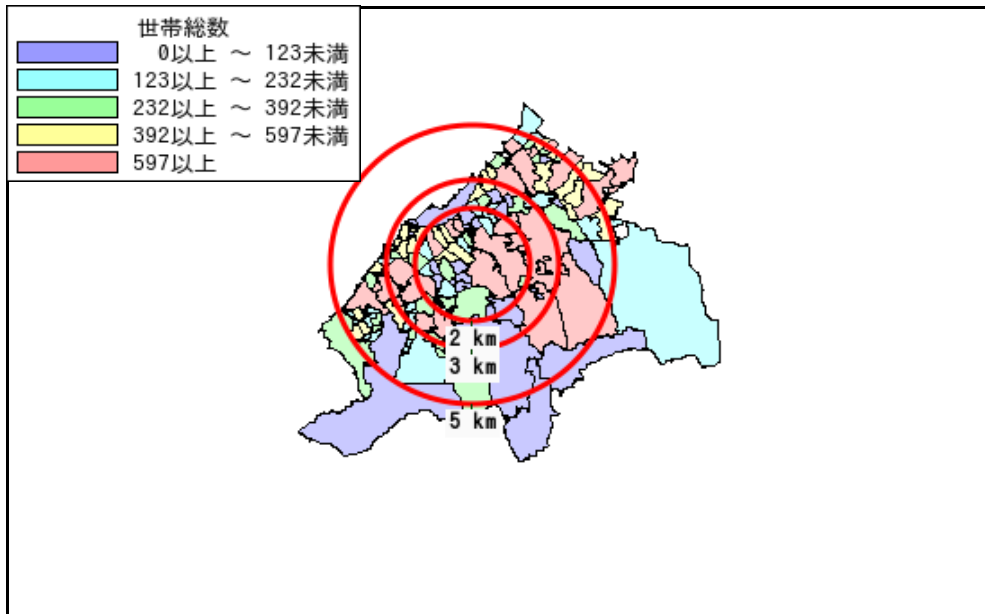
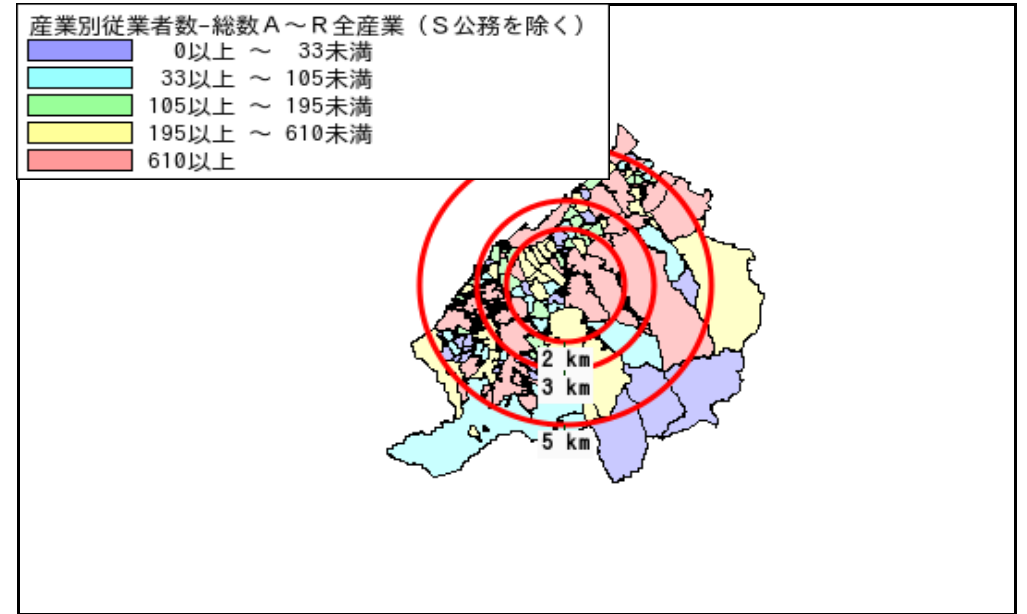
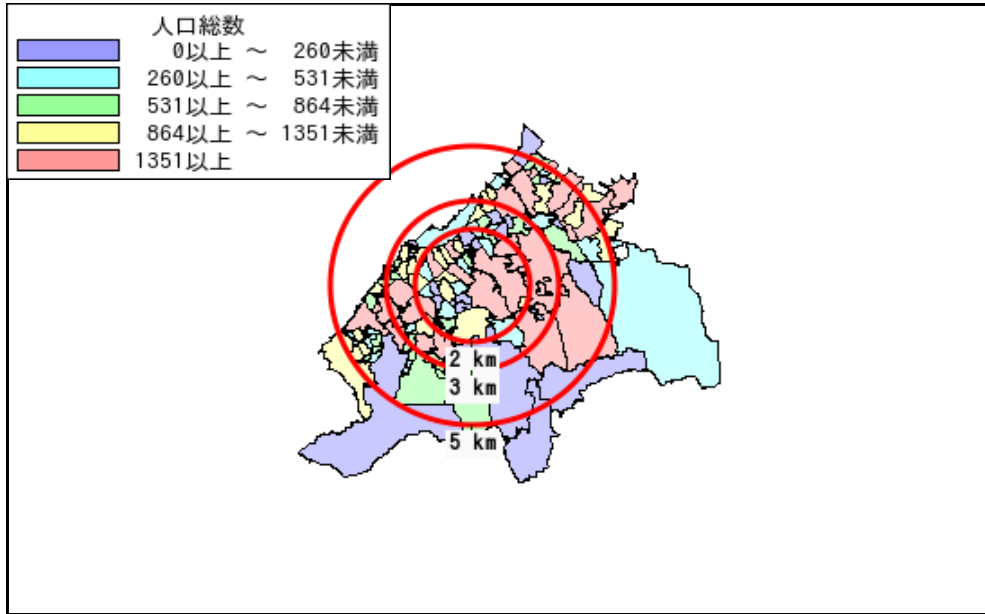
年少人口(0歳~14歳)	5,063	8,908	14,376	7,512	1,029,499
生産年齢人口(15歳~64歳)	21,543	40,638	70,164	34,209	5,199,504
老年人口(65歳以上)	10,162	21,485	37,466	17,776	2,361,723
15歳以上就業者数	15,020	28,893	51,279	24,089	3,635,394
後期高齢者数(75歳以上)	5,223	11,058	19,011	9,214	1,243,742

データ名	世帯数				
	半径2km	半径3km	半径5km	泉南市	大阪府
一般世帯総数	14,361	28,298	49,682	23,053	4,126,995
単身世帯	4,041	8,013	14,564	6,278	1,727,107
2人以上世帯	10,320	20,285	35,118	16,775	2,399,888
核家族世帯	9,134	18,096	31,435	14,852	2,192,989
夫婦のみの世帯	3,062	6,356	11,406	5,184	774,121
夫婦と子供から成る世帯	4,375	8,415	14,425	7,042	1,020,391
6歳未満世帯員のいる世帯	1,287	2,229	3,595	1,882	296,413
65歳以上世帯員のいる世帯	6,684	13,739	23,969	11,172	1,568,487
持ち家世帯	9,503	19,491	34,959	16,475	2,249,351
民営借家世帯	2,525	4,490	7,538	3,605	1,371,914

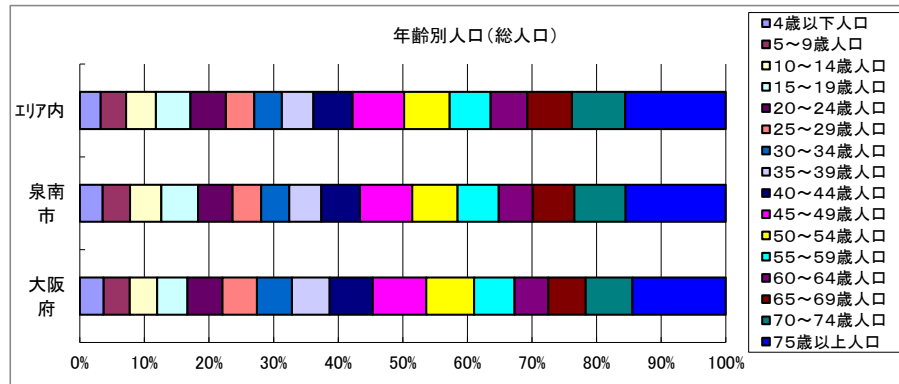
# 周辺地図



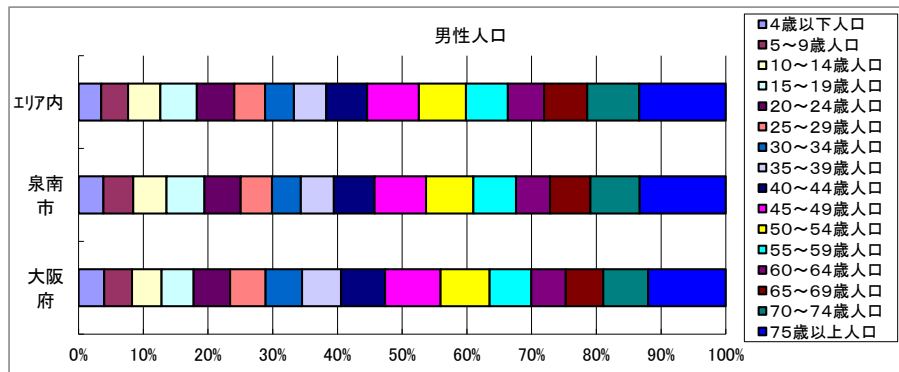
# かかる小地域



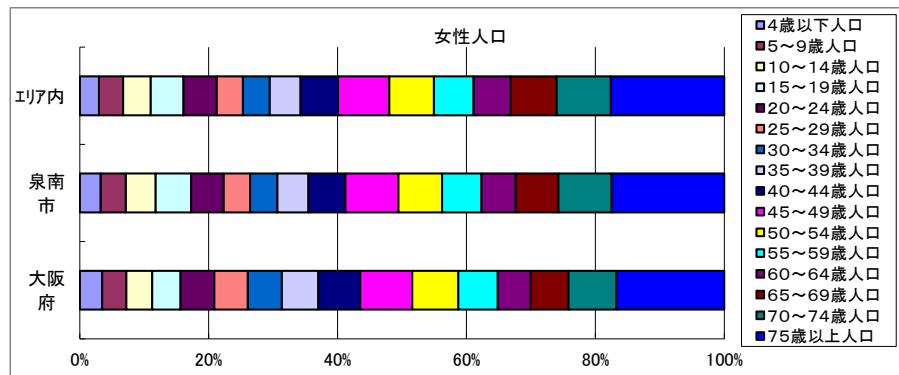
# 年齢別人口



データ名	半径2km	半径3km	半径5km	泉南市	大阪府
総人口	37,130	71,617	122,977	60,102	8,837,685
4歳以下人口	1,444	2,447	3,928	2,103	317,414
5～9歳人口	1,713	3,057	4,809	2,514	345,940
10～14歳人口	1,906	3,404	5,639	2,895	366,145
15～19歳人口	2,061	3,665	6,516	3,385	400,821
20～24歳人口	2,016	3,713	6,679	3,161	467,195
25～29歳人口	1,732	3,178	5,356	2,641	457,956
30～34歳人口	1,719	3,174	5,245	2,594	467,024
35～39歳人口	1,918	3,587	5,955	2,938	501,482
40～44歳人口	2,209	4,286	7,381	3,563	572,362
45～49歳人口	2,950	5,612	9,733	4,817	711,919
50～54歳人口	2,621	5,038	8,637	4,190	633,679
55～59歳人口	2,370	4,518	7,706	3,771	538,085
60～64歳人口	1,947	3,866	6,956	3,149	448,981
65～69歳人口	2,235	4,721	8,402	3,834	499,249
70～74歳人口	2,705	5,706	10,052	4,728	618,732
75歳以上人口	5,223	11,058	19,011	9,214	1,243,742

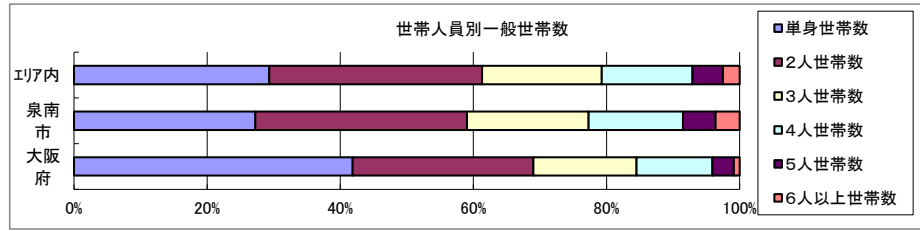


データ名	半径2km	半径3km	半径5km	泉南市	大阪府
男性総人口	17,847	34,088	58,663	28,718	4,235,956
4歳以下人口	752	1,266	2,027	1,094	162,354
5～9歳人口	877	1,550	2,433	1,309	176,474
10～14歳人口	953	1,721	2,888	1,462	187,534
15～19歳人口	1,015	1,799	3,285	1,677	203,718
20～24歳人口	1,008	1,891	3,384	1,587	231,542
25～29歳人口	894	1,634	2,764	1,377	224,908
30～34歳人口	832	1,539	2,586	1,273	230,653
35～39歳人口	948	1,753	2,905	1,443	247,335
40～44歳人口	1,130	2,144	3,672	1,789	280,736
45～49歳人口	1,384	2,684	4,660	2,265	350,481
50～54歳人口	1,309	2,500	4,232	2,090	311,958
55～59歳人口	1,183	2,203	3,779	1,871	264,101
60～64歳人口	937	1,824	3,260	1,496	218,762
65～69歳人口	1,046	2,183	3,879	1,782	237,306
70～74歳人口	1,251	2,646	4,673	2,161	284,877
75歳以上人口	2,174	4,502	7,789	3,789	493,162



データ名	半径2km	半径3km	半径5km	泉南市	大阪府
女性総人口	19,283	37,529	64,315	31,384	4,601,729
4歳以下人口	692	1,181	1,901	1,009	155,060
5～9歳人口	836	1,507	2,376	1,205	169,466
10～14歳人口	954	1,683	2,752	1,433	178,611
15～19歳人口	1,046	1,866	3,231	1,708	197,103
20～24歳人口	1,008	1,822	3,295	1,574	235,653
25～29歳人口	838	1,544	2,592	1,264	233,048
30～34歳人口	886	1,636	2,659	1,321	236,371
35～39歳人口	970	1,834	3,049	1,495	254,147
40～44歳人口	1,079	2,142	3,709	1,774	291,626
45～49歳人口	1,567	2,928	5,073	2,552	361,438
50～54歳人口	1,312	2,538	4,405	2,100	321,721
55～59歳人口	1,187	2,315	3,927	1,900	273,984
60～64歳人口	1,011	2,042	3,696	1,653	230,219
65～69歳人口	1,189	2,538	4,524	2,052	261,943
70～74歳人口	1,454	3,060	5,379	2,567	333,855
75歳以上人口	3,049	6,557	11,223	5,425	750,580

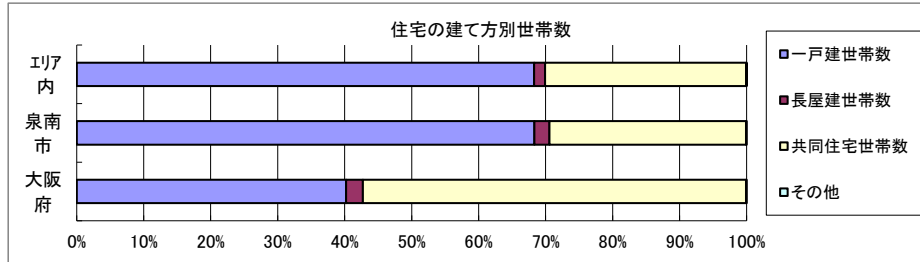
# 世帯数



データ名	半径2km	半径3km	半径5km	泉南市	大阪府	
一般世帯総数	14,361	28,298	49,682	23,053	4,126,995	
世帯人員別	単身世帯数	4,041	8,013	14,564	6,278	1,727,107
	2人世帯数	4,445	9,061	15,899	7,336	1,121,971
	3人世帯数	2,602	5,164	8,926	4,206	638,834
	4人世帯数	1,990	3,873	6,781	3,272	470,392
	5人世帯数	705	1,338	2,260	1,129	133,140
	6人以上世帯数	578	849	1,252	832	35,551

親族のみの世帯	10,190	20,039	34,748	16,579	2,350,796
核家族世帯	9,134	18,096	31,435	14,852	2,192,989
その他の親族世帯	1,057	1,943	3,313	1,727	157,807

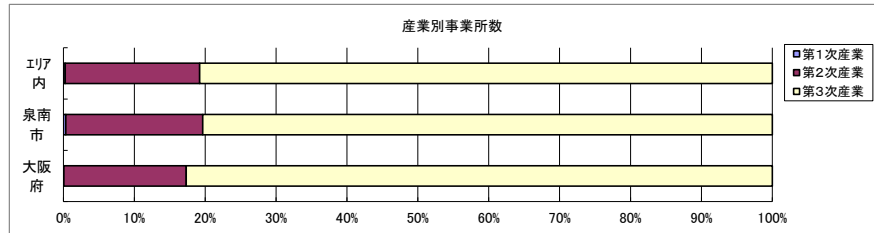
6歳未満世帯員のいる世帯	1,287	2,229	3,595	1,882	296,413
18歳未満世帯員のいる世帯	3,292	6,002	10,071	5,092	749,041
65歳以上世帯員のいる世帯	6,684	13,739	23,969	11,172	1,568,487



データ名	半径2km	半径3km	半径5km	泉南市	大阪府	
主世帯数	14,116	27,821	48,413	22,670	4,045,691	
住宅形態	一戸建世帯数	9,174	18,513	33,049	15,488	1,626,462
	長屋建世帯数	304	528	807	513	102,115
	共同住宅世帯数	4,625	8,757	14,523	6,650	2,313,875
	1～2階建て	988	1,939	3,336	1,464	202,287
	3～5階建て	2,345	4,483	6,413	2,783	784,129
	6～10階建て	705	1,210	2,433	1,273	669,644
	11階建て以上	587	1,125	2,342	1,130	657,815
	その他	14	23	35	19	3,239

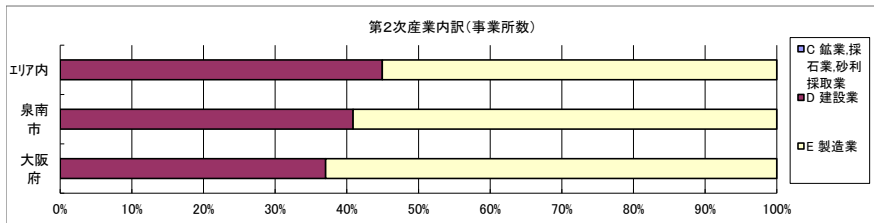
データ名	半径2km	半径3km	半径5km	泉南市	大阪府	
住宅に住む一般世帯	14,266	28,125	48,944	22,906	4,090,622	
持ち家形態	持ち家世帯数	9,503	19,491	34,959	16,475	2,249,351
	民営の借家世帯数	2,525	4,490	7,538	3,605	1,371,914

# 経済センサス



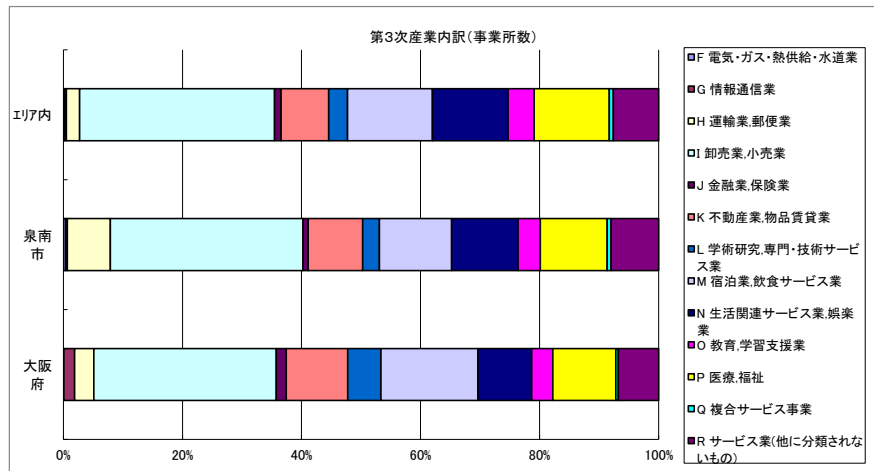
データ名	半径2km	半径3km	半径5km	泉南市	大阪府
全産業事業所数 (S公務を除く)	1,306	2,333	4,177	2,128	392,940
第1次産業	2	6	11	7	292
第2次産業	246	431	792	411	67,782
第3次産業	1,058	1,895	3,374	1,710	324,866

データ名	半径2km	半径3km	半径5km	泉南市	大阪府
全産業従業者数 (S公務を除く)	10,882	21,127	35,896	23,101	4,393,139
第1次産業	22	55	74	66	2,428
第2次産業	3,002	5,314	8,164	5,926	826,556
第3次産業	7,862	15,757	27,657	17,109	3,564,155



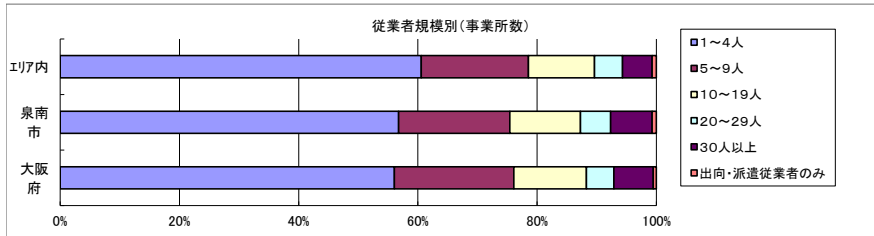
データ名	半径2km	半径3km	半径5km	泉南市	大阪府
第2次産業内訳 (事業所数)					
C 鉱業、採石業、砂利採取業	0	0	0	0	13
D 建設業	105	181	356	168	25,089
E 製造業	141	250	436	243	42,680

データ名	半径2km	半径3km	半径5km	泉南市	大阪府
第2次産業内訳 (従業者数)					
C 鉱業、採石業、砂利採取業	0	0	1	0	132
D 建設業	559	945	1,842	981	222,338
E 製造業	2,443	4,369	6,321	4,945	604,086



データ名	半径2km	半径3km	半径5km	泉南市	大阪府
第3次産業内訳 (事業所数)					
F 電気・ガス・熱供給・水道業	3	4	7	6	229
G 情報通信業	4	7	10	5	5,842
H 運輸業、郵便業	27	40	75	124	10,489
I 卸売業、小売業	331	639	1,105	553	99,597
J 金融業、保険業	12	22	37	15	5,442
K 不動産業、物品賃貸業	112	168	270	157	33,574
L 学術研究、専門・技術サービス業	34	58	106	48	18,083
M 宿泊業、飲食サービス業	148	263	482	207	52,979
N 生活関連サービス業、娯楽業	128	240	429	191	29,366
O 教育、学習支援業	39	78	148	64	11,546
P 医療、福祉	133	229	425	192	34,357
Q 複合サービス事業	8	12	23	11	1,380
R サービス業(他に分類されないもの)	79	135	257	137	21,982

データ名	半径2km	半径3km	半径5km	泉南市	大阪府
第3次産業内訳 (従業者数)					
F 電気・ガス・熱供給・水道業	73	96	116	125	12,504
G 情報通信業	13	40	60	14	139,601
H 運輸業、郵便業	534	807	1,385	3,422	256,896
I 卸売業、小売業	2,131	4,869	8,592	4,346	1,002,387
J 金融業、保険業	170	282	430	184	124,950
K 不動産業、物品賃貸業	304	454	724	419	146,899
L 学術研究、専門・技術サービス業	126	355	535	341	146,694
M 宿泊業、飲食サービス業	937	2,051	3,452	1,695	415,766
N 生活関連サービス業、娯楽業	571	1,236	2,012	1,000	169,344
O 教育、学習支援業	193	420	802	319	143,651
P 医療、福祉	2,106	4,010	7,163	3,665	574,571
Q 複合サービス事業	205	242	395	222	21,080
R サービス業(他に分類されないもの)	499	895	1,991	1,357	409,812



データ名	半径2km	半径3km	半径5km	泉南市	大阪府
従業者規模別 (事業所数)					
1~4人	809	1,373	2,529	1,208	220,240
5~9人	233	434	751	397	78,768
10~19人	138	270	462	252	47,879
20~29人	58	113	197	108	18,039
30人以上	60	127	207	148	25,989
出向・派遣従業者のみ	7	17	30	15	2,025

データ名	半径2km	半径3km	半径5km	泉南市	大阪府
従業者規模別 (従業者数)					
1~4人	1,664	2,871	5,290	2,525	477,134
5~9人	1,540	2,889	4,984	2,661	516,481
10~19人	1,960	3,758	6,342	3,523	647,503
20~29人	1,392	2,650	4,648	2,558	429,026
30人以上	4,326	8,959	14,631	11,834	2,322,995

### 人口増減



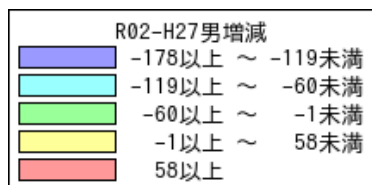
R02-H27人口増減	
Blue	-377以上 ~ -252未満
Cyan	-252以上 ~ -127未満
Green	-127以上 ~ -2未満
Yellow	-2以上 ~ 123未満
Red	123以上

### 世帯数増減



R02-H27世帯数増減	
Blue	-103以上 ~ -42未満
Cyan	-42以上 ~ 19未満
Green	19以上 ~ 80未満
Yellow	80以上 ~ 141未満
Red	141以上

### 男増減



### 女増減

