

基本分析

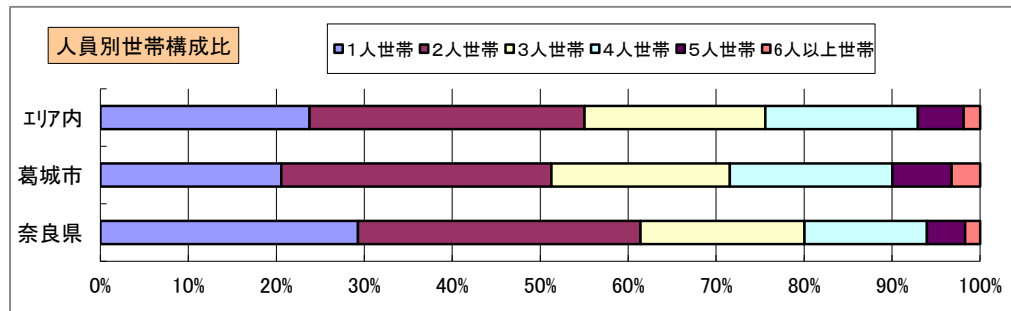
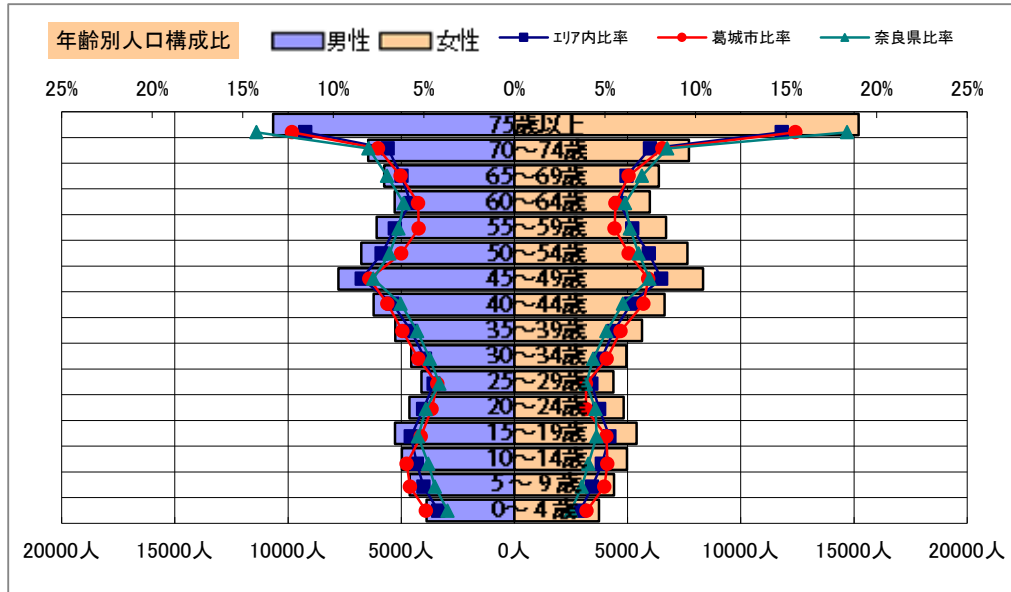
調査地点 奈良県葛城市今在家 エリア範囲 半径2km 半径3km 半径5km

データ名	人口				
	半径2km	半径3km	半径5km	葛城市	奈良県
人口総数	32,995	79,427	196,656	36,832	1,324,473
男人口	15,431	37,360	92,919	17,526	623,926
女人口	17,564	42,067	103,737	19,306	700,547

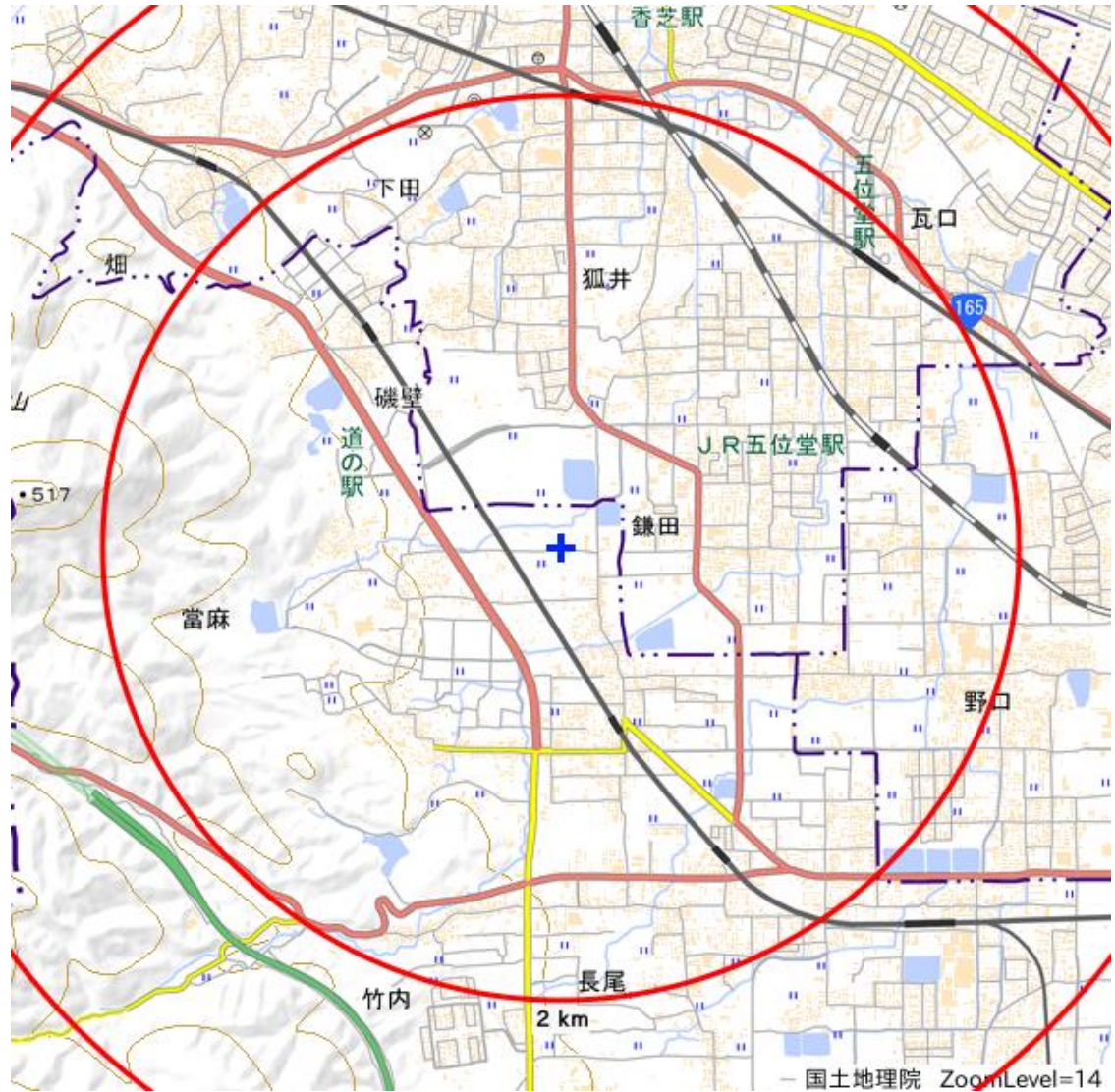
75歳以上	4,414	10,709	25,857	5,134	214,659
70-74	2,305	5,890	14,169	2,890	107,976
65-69	1,809	4,693	12,132	2,314	91,941
60-64	1,670	4,223	11,270	2,003	79,784
55-59	1,911	4,803	12,786	1,990	83,444
50-54	2,352	5,483	14,412	2,309	89,835
45-49	2,594	6,320	16,108	2,825	99,480
40-44	2,145	5,275	12,848	2,598	80,146
35-39	2,048	4,666	10,895	2,211	68,162
30-34	1,947	4,193	9,498	1,911	58,886
25-29	1,682	3,630	8,486	1,507	52,802
20-24	1,437	3,541	9,468	1,559	61,073
15-19	1,592	3,939	10,674	1,883	64,063
10-14	1,578	3,920	9,938	2,028	57,453
5-9	1,584	3,788	9,031	1,962	52,647
0-4	1,569	3,460	7,617	1,620	44,171

年少人口(0歳~14歳)	4,731	11,168	26,587	5,610	154,271
生産年齢人口(15歳~64歳)	19,377	46,073	116,446	20,796	737,675
老年人口(65歳以上)	8,528	21,292	52,159	10,338	414,576
15歳以上就業者数	14,084	33,959	86,070	16,502	573,513
後期高齢者数(75歳以上)	4,414	10,709	25,857	5,134	214,659

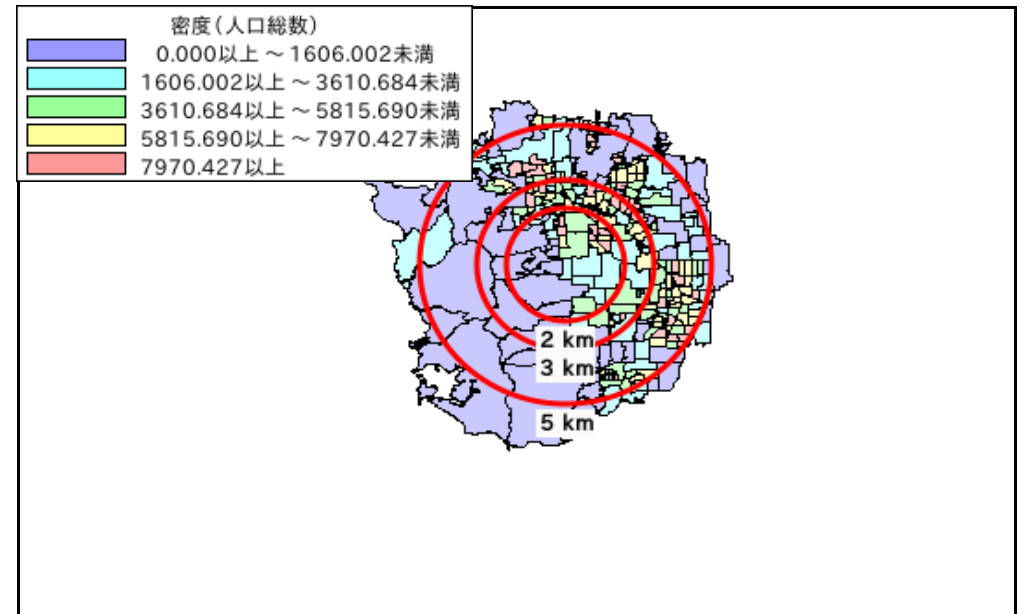
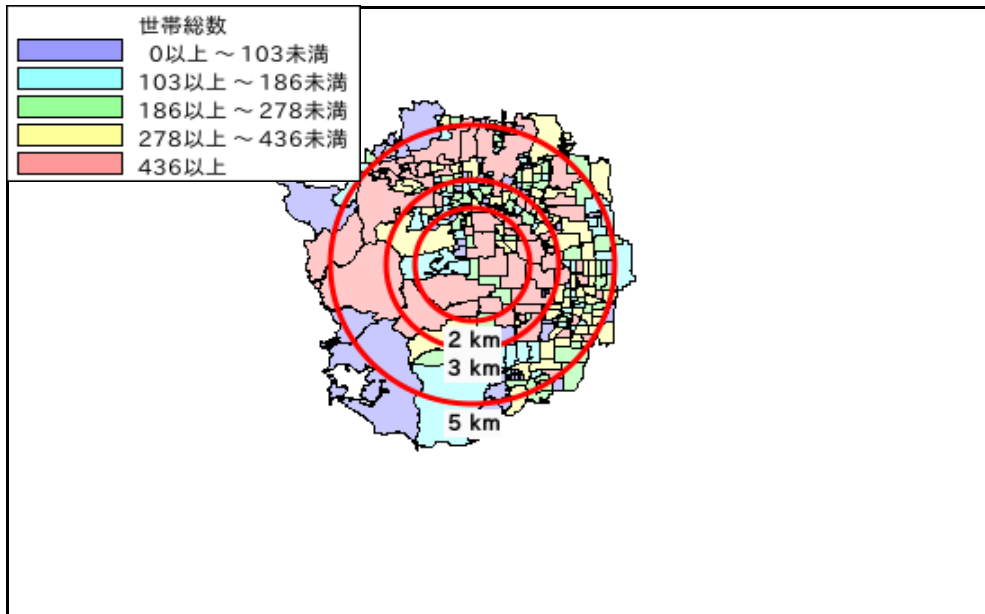
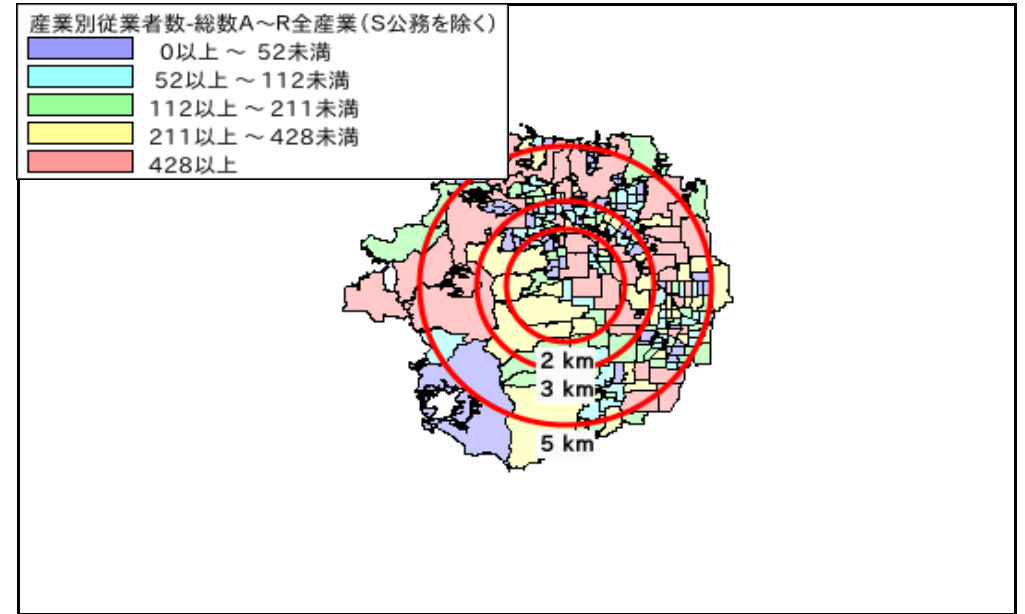
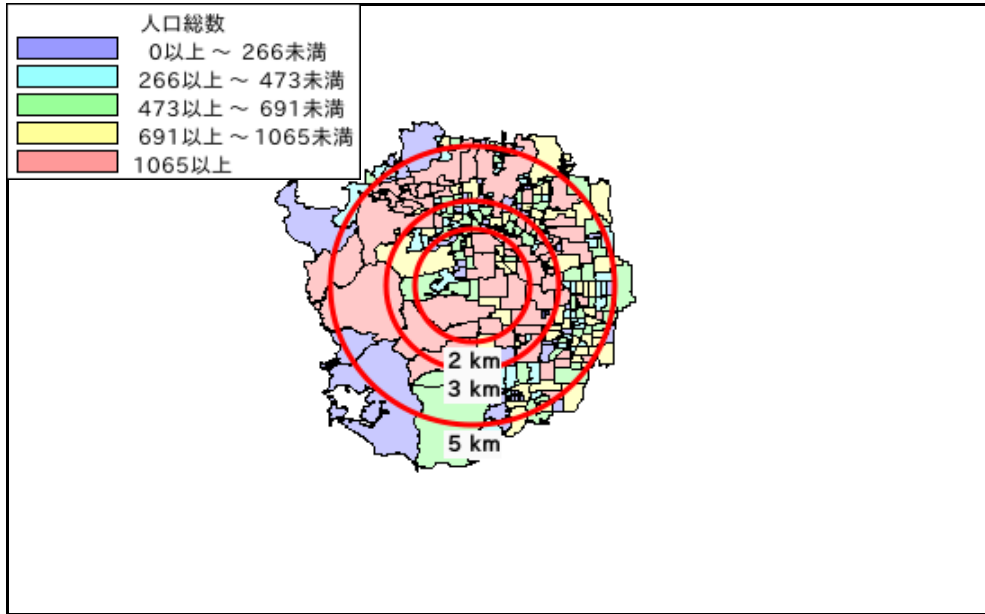
データ名	世帯数				
	半径2km	半径3km	半径5km	葛城市	奈良県
一般世帯総数	12,719	30,822	75,605	13,270	543,908
単身世帯	3,040	7,296	17,984	2,731	159,204
2人以上世帯	9,679	23,526	57,621	10,539	384,704
核家族世帯	8,552	20,987	51,326	8,938	340,422
夫婦のみの世帯	2,951	7,356	17,418	3,036	129,786
夫婦と子供から成る世帯	4,331	10,527	26,000	4,562	156,466
6歳未満世帯員のいる世帯	1,433	3,226	7,132	1,535	41,238
65歳以上世帯員のいる世帯	5,328	13,477	32,891	6,425	261,088
持ち家世帯	8,927	22,052	56,717	10,625	393,425
民営借家世帯	3,517	7,483	15,711	2,202	107,261



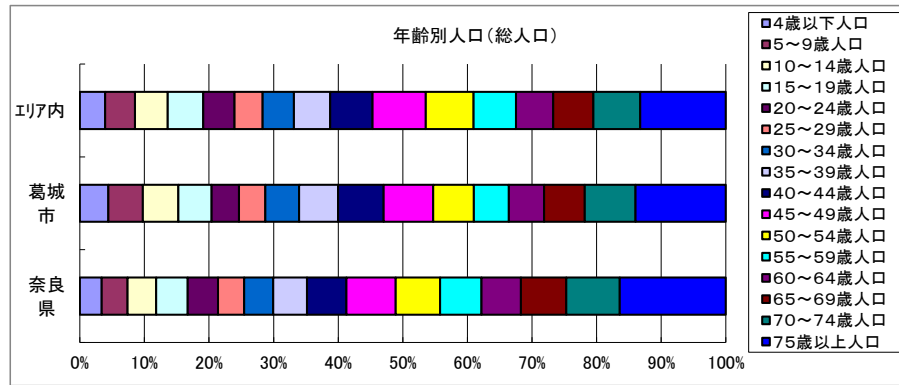
周辺地図



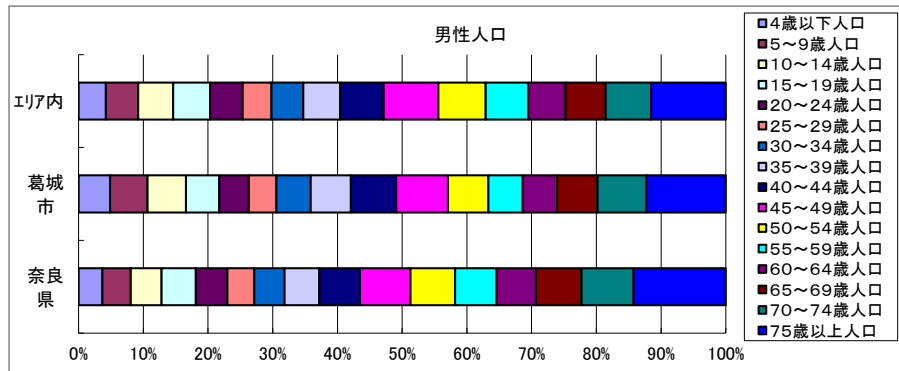
かかる小地域



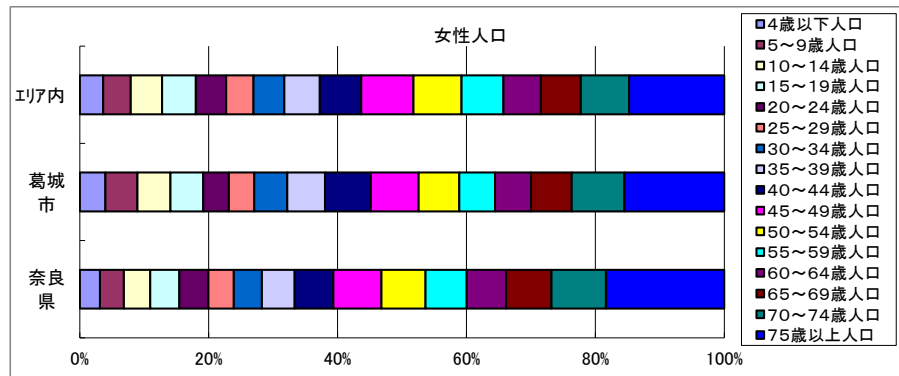
年齢別人口



データ名	半径2km	半径3km	半径5km	葛城市	奈良県
総人口	32,995	79,427	196,656	36,832	1,324,473
4歳以下人口	1,569	3,460	7,617	1,620	44,171
5～9歳人口	1,584	3,788	9,031	1,962	52,647
10～14歳人口	1,578	3,920	9,938	2,028	57,453
15～19歳人口	1,592	3,939	10,674	1,883	64,063
20～24歳人口	1,437	3,541	9,468	1,559	61,073
25～29歳人口	1,682	3,630	8,486	1,507	52,802
30～34歳人口	1,947	4,193	9,498	1,911	58,886
35～39歳人口	2,048	4,666	10,895	2,211	68,162
40～44歳人口	2,145	5,275	12,848	2,598	80,146
45～49歳人口	2,594	6,320	16,108	2,825	99,480
50～54歳人口	2,352	5,483	14,412	2,309	89,835
55～59歳人口	1,911	4,803	12,786	1,990	83,444
60～64歳人口	1,670	4,223	11,270	2,003	79,784
65～69歳人口	1,809	4,693	12,132	2,314	91,941
70～74歳人口	2,305	5,890	14,169	2,890	107,976
75歳以上人口	4,414	10,709	25,857	5,134	214,659

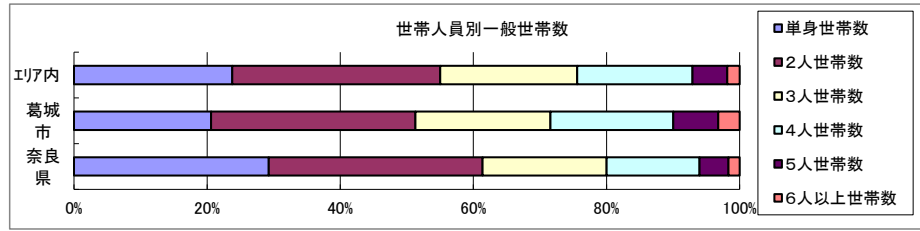


データ名	半径2km	半径3km	半径5km	葛城市	奈良県
男性総人口	15,431	37,360	92,919	17,526	623,926
4歳以下人口	775	1,741	3,877	853	22,607
5～9歳人口	800	1,940	4,627	1,006	26,902
10～14歳人口	750	1,942	4,968	1,039	29,206
15～19歳人口	765	1,937	5,274	902	32,666
20～24歳人口	697	1,681	4,641	798	29,978
25～29歳人口	761	1,712	4,110	744	25,458
30～34歳人口	908	1,979	4,552	927	28,715
35～39歳人口	991	2,242	5,257	1,080	32,929
40～44歳人口	1,035	2,531	6,216	1,226	38,615
45～49歳人口	1,260	3,092	7,772	1,399	47,902
50～54歳人口	1,098	2,537	6,764	1,092	42,348
55～59歳人口	926	2,305	6,085	923	39,319
60～64歳人口	768	1,943	5,293	928	37,511
65～69歳人口	832	2,175	5,750	1,097	43,146
70～74歳人口	1,018	2,670	6,455	1,314	49,519
75歳以上人口	1,887	4,579	10,658	2,145	87,480



データ名	半径2km	半径3km	半径5km	葛城市	奈良県
女性総人口	17,564	42,067	103,737	19,306	700,547
4歳以下人口	794	1,719	3,740	767	21,564
5～9歳人口	784	1,848	4,405	956	25,745
10～14歳人口	828	1,978	4,970	989	28,247
15～19歳人口	827	2,003	5,401	981	31,397
20～24歳人口	739	1,861	4,827	761	31,095
25～29歳人口	921	1,918	4,376	763	27,344
30～34歳人口	1,039	2,213	4,947	984	30,171
35～39歳人口	1,056	2,424	5,638	1,131	35,233
40～44歳人口	1,110	2,744	6,631	1,372	41,531
45～49歳人口	1,334	3,228	8,336	1,426	51,578
50～54歳人口	1,253	2,946	7,648	1,217	47,487
55～59歳人口	985	2,498	6,701	1,067	44,125
60～64歳人口	901	2,280	5,977	1,075	42,273
65～69歳人口	977	2,518	6,382	1,217	48,795
70～74歳人口	1,287	3,221	7,714	1,576	58,457
75歳以上人口	2,526	6,130	15,199	2,989	127,179

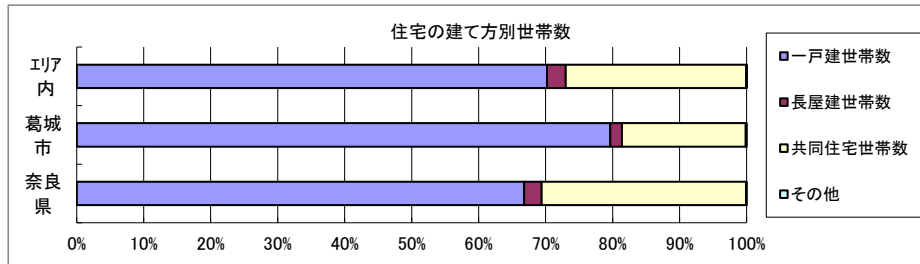
世帯数



データ名	半径2km	半径3km	半径5km	葛城市	奈良県	
一般世帯総数	12,719	30,822	75,605	13,270	543,908	
世帯人員別	単身世帯数	3,040	7,296	17,984	2,731	159,204
	2人世帯数	3,976	9,809	23,619	4,075	174,718
	3人世帯数	2,636	6,348	15,555	2,692	101,347
	4人世帯数	2,140	5,257	13,102	2,450	75,872
	5人世帯数	666	1,545	3,928	895	23,581
	6人以上世帯数	261	567	1,417	427	9,186

親族世帯	9,577	23,293	57,058	10,449	380,297
核家族世帯	8,552	20,987	51,326	8,938	340,422
その他の親族世帯	1,025	2,306	5,732	1,511	39,875

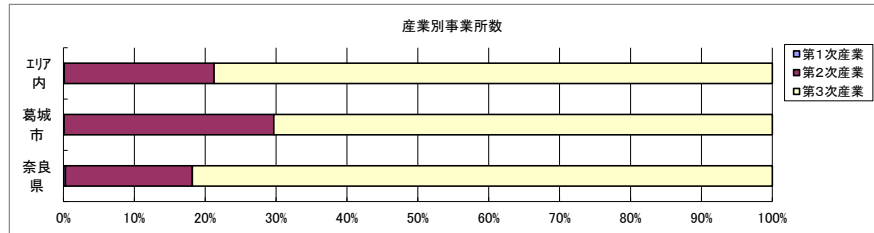
6歳未満世帯員のいる世帯	1,433	3,226	7,132	1,535	41,238
18歳未満世帯員のいる世帯	3,347	7,933	19,199	3,751	111,227
65歳以上世帯員のいる世帯	5,328	13,477	32,891	6,425	261,088



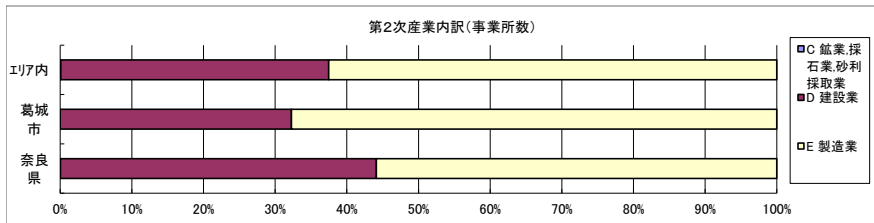
データ名	半径2km	半径3km	半径5km	葛城市	奈良県	
主世帯数	12,554	30,425	74,550	12,959	533,029	
住宅形態	一戸建世帯数	8,372	21,113	52,333	10,321	356,010
	長屋建世帯数	310	777	2,082	227	14,027
	共同住宅世帯数	3,862	8,517	20,087	2,394	162,519
	1~2階建て	1,499	3,420	7,468	1,412	47,228
	3~5階建て	1,336	3,493	7,394	790	72,526
	6~10階建て	869	1,292	4,422	192	37,503
	11階建て以上	157	313	803	0	5,262
	その他	10	18	48	17	473

データ名	半径2km	半径3km	半径5km	葛城市	奈良県	
住宅に住む一般世帯	12,659	30,677	75,160	13,090	537,991	
持ち家形態	持ち家世帯数	8,927	22,052	56,717	10,625	393,425
	民営の借家世帯数	3,517	7,483	15,711	2,202	107,261

経済センサス

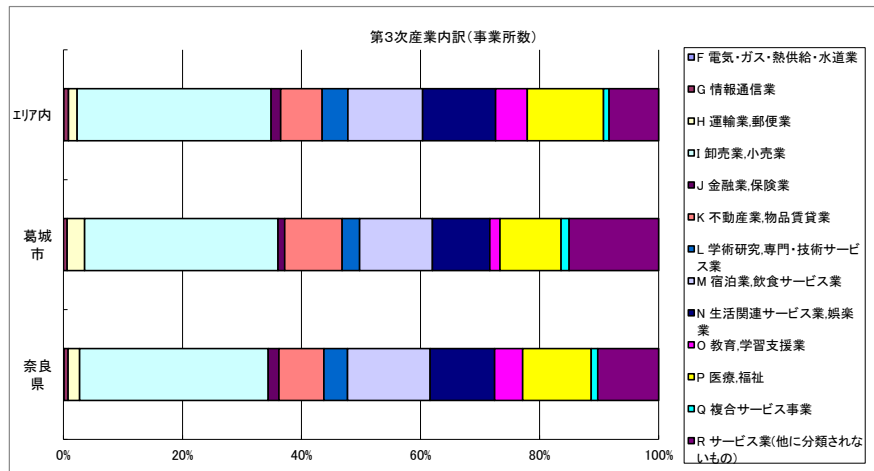


データ名	半径2km	半径3km	半径5km	葛城市	奈良県
全産業事業所数 (S公務を除く)	910	2,075	5,741	1,163	46,487
第1次産業	0	1	7	1	131
第2次産業	237	480	1,212	344	8,321
第3次産業	674	1,597	4,521	818	38,035



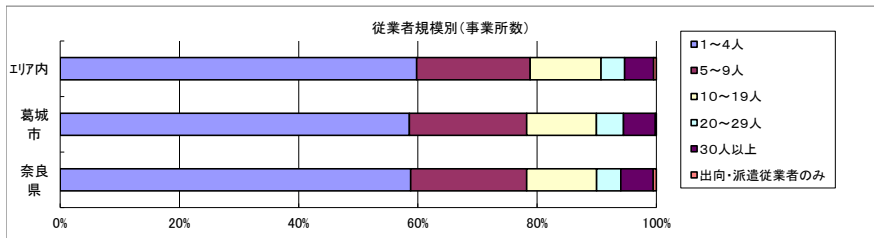
データ名	半径2km	半径3km	半径5km	葛城市	奈良県
第2次産業内訳 (事業所数)					
C 鉱業、採石業、砂利採取業	0	0	1	0	3
D 建設業	77	175	453	111	3,667
E 製造業	160	305	758	233	4,651

データ名	半径2km	半径3km	半径5km	葛城市	奈良県
第2次産業内訳 (従業者数)					
C 鉱業、採石業、砂利採取業	0	0	3	0	63
D 建設業	339	822	2,454	621	21,679
E 製造業	1,983	3,636	8,557	4,290	69,498



データ名	半径2km	半径3km	半径5km	葛城市	奈良県
第3次産業内訳 (事業所数)					
F 電気・ガス・熱供給・水道業	0	0	3	0	35
G 情報通信業	3	11	35	5	267
H 運輸業、郵便業	13	23	66	24	737
I 卸売業、小売業	210	486	1,473	266	12,047
J 金融業、保険業	8	21	73	9	689
K 不動産業、物品賃貸業	48	120	316	79	2,870
L 学術研究、専門・技術サービス業	25	66	195	24	1,513
M 宿泊業、飲食サービス業	83	192	567	100	5,278
N 生活関連サービス業、娯楽業	88	208	554	79	4,122
O 教育、学習支援業	39	93	241	14	1,790
P 医療、福祉	89	221	579	84	4,378
Q 複合サービス事業	6	18	43	11	420
R サービス業(他に分類されないもの)	62	138	376	123	3,889

データ名	半径2km	半径3km	半径5km	葛城市	奈良県
第3次産業内訳 (従業者数)					
F 電気・ガス・熱供給・水道業	0	0	196	0	961
G 情報通信業	6	36	172	33	2,198
H 運輸業、郵便業	588	759	1,673	708	19,200
I 卸売業、小売業	1,387	3,475	10,892	1,811	92,426
J 金融業、保険業	74	269	975	90	10,483
K 不動産業、物品賃貸業	132	301	895	202	10,073
L 学術研究、専門・技術サービス業	108	281	780	138	7,528
M 宿泊業、飲食サービス業	518	1,302	4,789	887	44,265
N 生活関連サービス業、娯楽業	415	826	2,362	452	22,449
O 教育、学習支援業	192	494	1,782	85	18,445
P 医療、福祉	1,210	2,879	8,609	1,620	80,577
Q 複合サービス事業	35	289	710	84	5,505
R サービス業(他に分類されないもの)	259	710	2,122	542	27,543



データ名	半径2km	半径3km	半径5km	葛城市	奈良県
従業者規模別 (事業所数)					
1~4人	543	1,241	3,432	681	27,328
5~9人	182	410	1,093	229	9,056
10~19人	108	249	681	136	5,443
20~29人	32	80	227	53	1,887
30人以上	39	84	280	62	2,536
出向・派遣従業者のみ	6	11	26	2	237

データ名	半径2km	半径3km	半径5km	葛城市	奈良県
従業者規模別 (従業者数)					
1~4人	1,160	2,645	7,345	1,464	58,798
5~9人	1,184	2,654	7,146	1,491	59,309
10~19人	1,439	3,359	9,217	1,848	73,551
20~29人	768	1,897	5,339	1,256	44,868
30人以上	2,693	5,538	17,981	5,517	197,609

人口増減



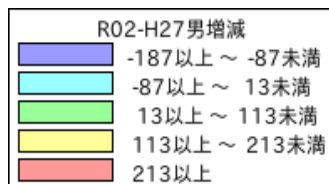
R02-H27人口増減	
Blue	-384以上 ~ -189未満
Cyan	-189以上 ~ 6未満
Green	6以上 ~ 201未満
Yellow	201以上 ~ 396未満
Red	396以上

世帯数増減



R02-H27世帯数増減	
Blue	-38以上 ~ 16未満
Cyan	16以上 ~ 70未満
Green	70以上 ~ 124未満
Yellow	124以上 ~ 178未満
Red	178以上

男増減



女増減

