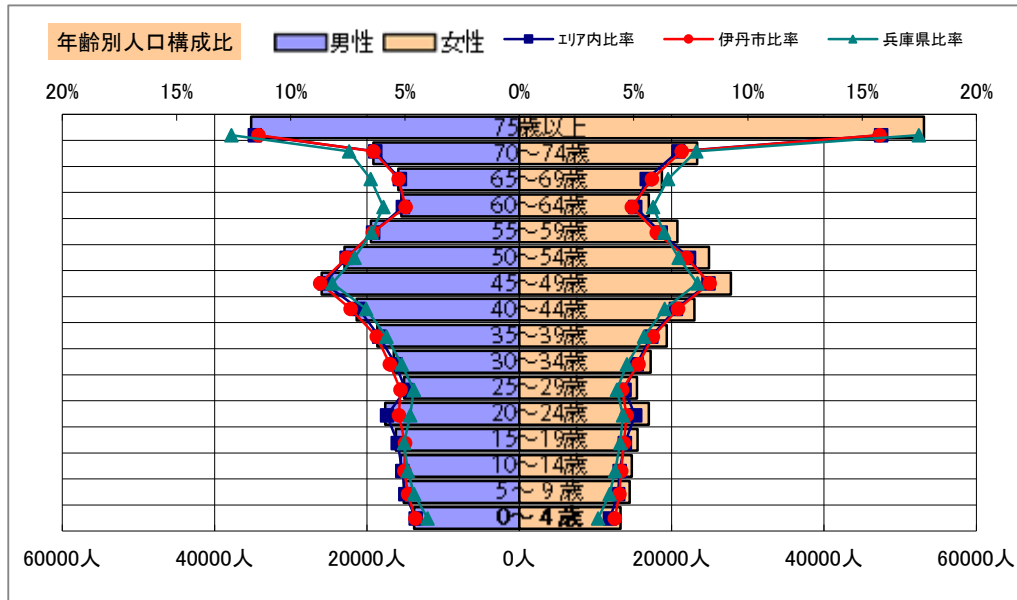


# 基本分析

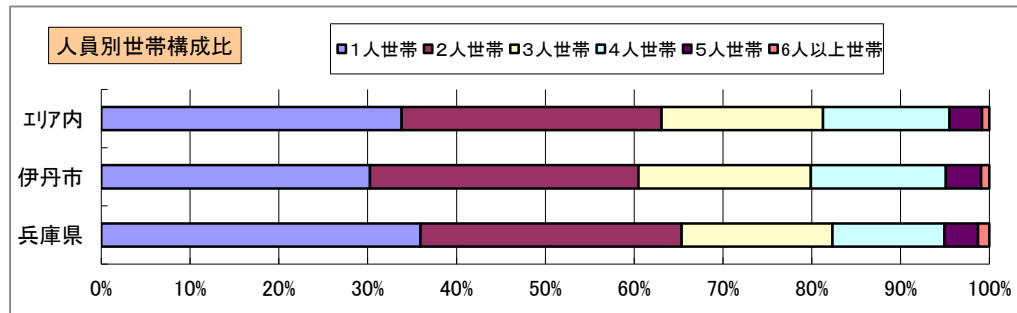
調査地点 兵庫県伊丹市下河原一丁目 エリア範囲 半径2km 半径3km 半径5km



データ名	人口				
	半径2km	半径3km	半径5km	伊丹市	兵庫県
人口総数	75,062	214,971	647,031	198,138	5,465,002
男人口	36,895	103,820	307,943	95,630	2,599,756
女人口	38,167	111,151	339,088	102,508	2,865,246

75歳以上	10,159	28,608	88,320	27,080	801,170
70~74歳	4,815	13,698	42,513	13,396	401,579
65~69歳	3,798	11,000	34,610	11,000	343,794
60~64歳	3,585	10,513	32,518	9,808	311,560
55~59歳	4,339	12,998	40,204	12,284	338,016
50~54歳	5,140	15,550	47,864	14,720	374,245
45~49歳	5,752	17,594	53,706	16,868	421,487
40~44歳	5,108	14,791	44,349	14,174	344,704
35~39歳	4,402	12,701	38,026	11,951	297,280
30~34歳	4,180	11,689	33,729	10,770	259,573
25~29歳	4,361	11,308	30,575	9,592	234,214
20~24歳	5,341	13,639	34,592	9,853	245,645
15~19歳	3,589	10,588	31,693	9,477	249,139
10~14歳	3,021	9,504	30,331	9,377	238,696
5~9歳	2,970	9,364	29,665	9,143	225,034
0~4歳	2,921	8,635	27,079	8,639	196,475

年少人口(0歳~14歳)	8,912	27,503	87,075	27,159	660,205
生産年齢人口(15歳~64歳)	45,797	131,370	387,257	119,497	3,075,863
老年人口(65歳以上)	18,772	53,306	165,443	51,476	1,546,543
15歳以上就業者数※	-	-	-	-	-
後期高齢者数(75歳以上)	10,159	28,608	88,320	27,080	801,170

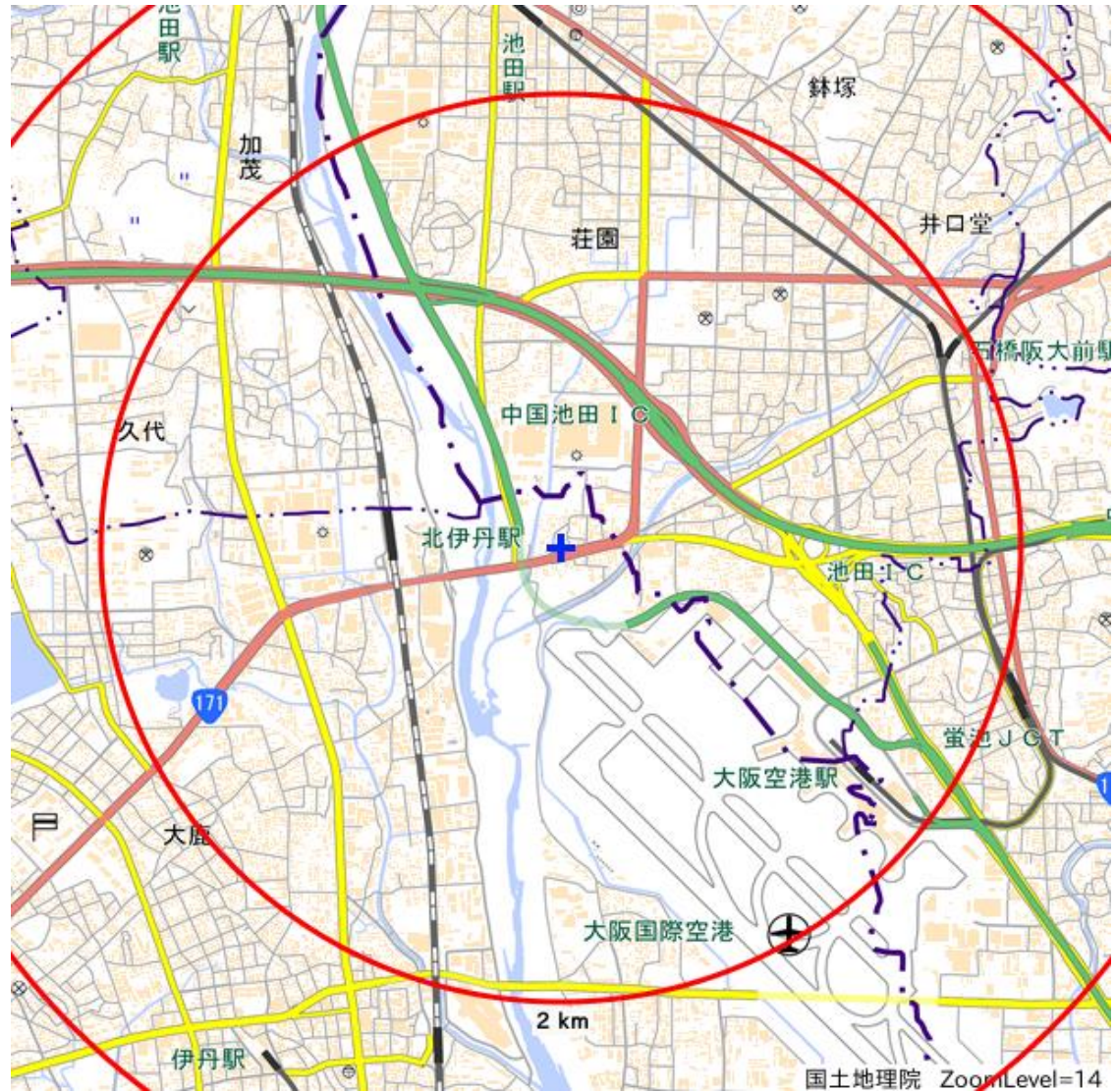


データ名	世帯数				
	半径2km	半径3km	半径5km	伊丹市	兵庫県
一般世帯総数	35,228	97,476	279,834	82,384	2,399,358
単身世帯	14,965	38,323	94,650	24,916	862,511
2人以上世帯	20,263	59,153	185,184	57,468	1,536,847
核家族世帯	18,732	55,049	172,122	53,508	1,371,842
夫婦のみの世帯	6,685	19,022	58,621	17,973	510,055
夫婦と子供から成る世帯	8,949	27,033	85,445	26,937	639,014
6歳未満世帯員のいる世帯	2,712	8,029	25,088	7,931	182,564
65歳以上世帯員のいる世帯	12,273	34,909	108,308	33,500	1,004,146
持ち家世帯	18,620	53,922	165,405	50,465	1,527,472
民営借家世帯	13,343	34,255	87,800	22,841	589,556

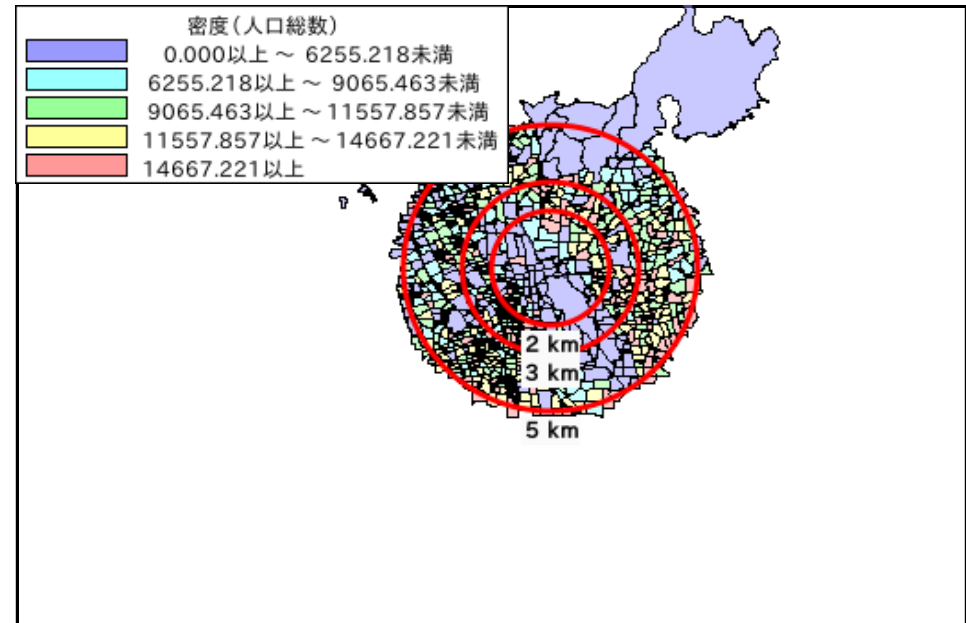
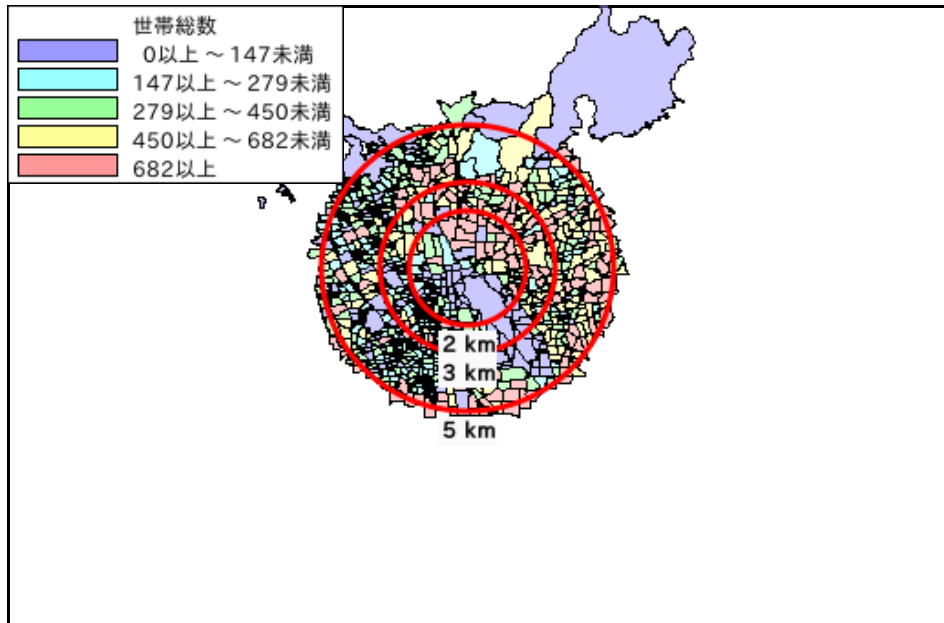
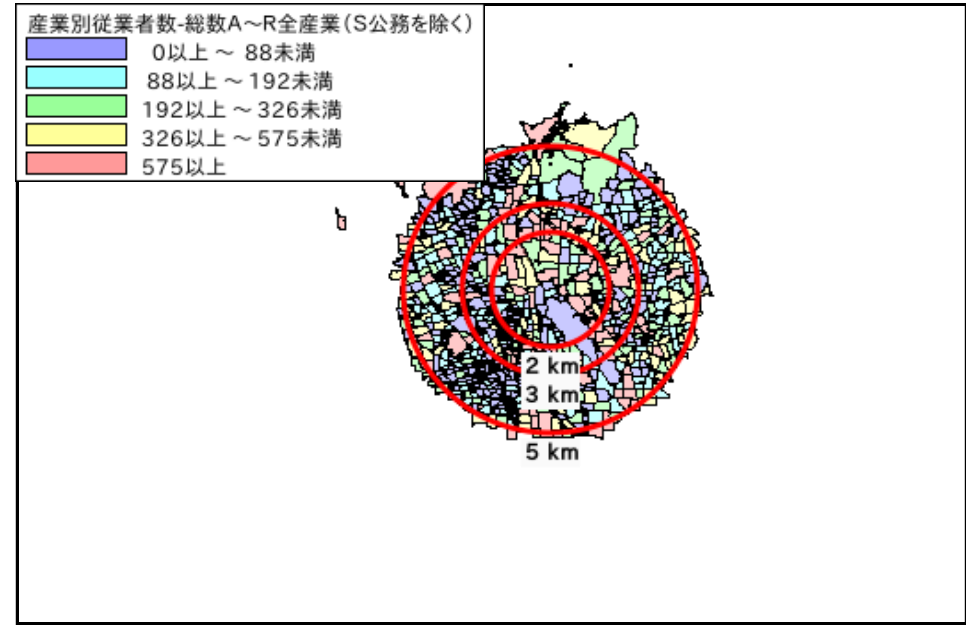
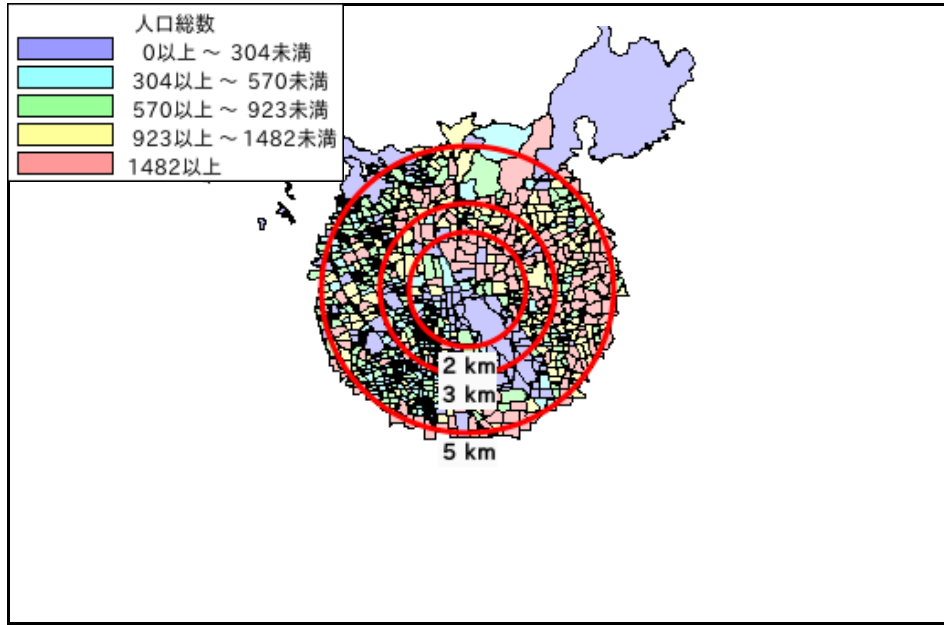
令和2年国勢調査

※令和2年国勢調査については、就業状態等基本集計の公開後反映されます。

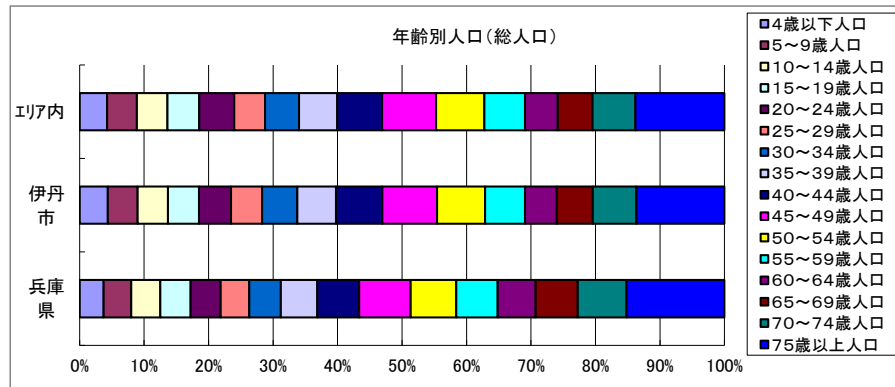
# 周辺地図



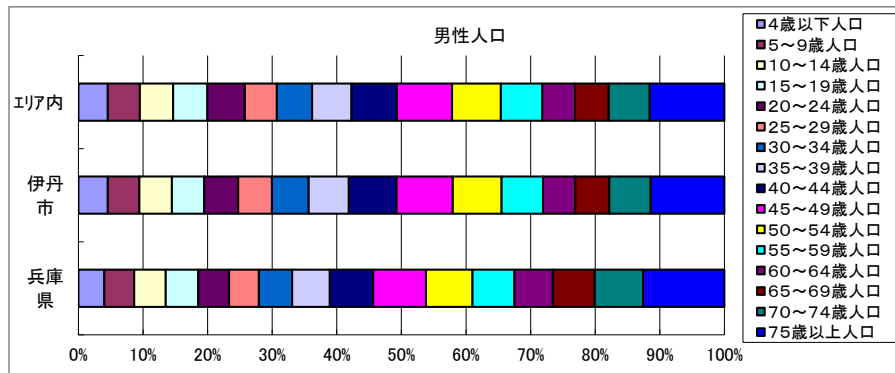
# かかる小地域



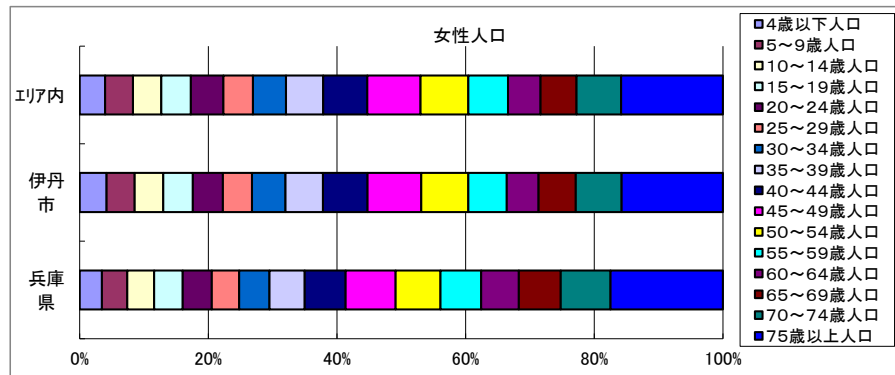
# 年齢別人口



データ名	半径2km	半径3km	半径5km	伊丹市	兵庫県
総人口	75,062	214,971	647,031	198,138	5,465,002
4歳以下人口	2,921	8,635	27,079	8,639	196,475
5～9歳人口	2,970	9,364	29,665	9,143	225,034
10～14歳人口	3,021	9,504	30,331	9,377	238,696
15～19歳人口	3,589	10,588	31,693	9,477	249,139
20～24歳人口	5,341	13,639	34,592	9,853	245,645
25～29歳人口	4,361	11,308	30,575	9,592	234,214
30～34歳人口	4,180	11,689	33,729	10,770	259,573
35～39歳人口	4,402	12,701	38,026	11,951	297,280
40～44歳人口	5,108	14,791	44,349	14,174	344,704
45～49歳人口	5,752	17,594	53,706	16,868	421,487
50～54歳人口	5,140	15,550	47,864	14,720	374,245
55～59歳人口	4,339	12,998	40,204	12,284	338,016
60～64歳人口	3,585	10,513	32,518	9,808	311,560
65～69歳人口	3,798	11,000	34,610	11,000	343,794
70～74歳人口	4,815	13,698	42,513	13,396	401,579
75歳以上人口	10,159	28,608	88,320	27,080	801,170



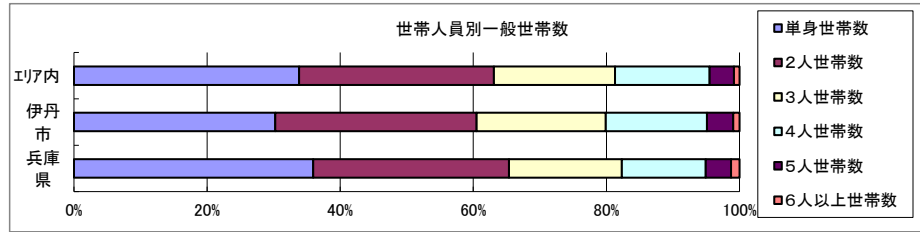
データ名	半径2km	半径3km	半径5km	伊丹市	兵庫県
男性総人口	36,895	103,820	307,943	95,630	2,599,756
4歳以下人口	1,430	4,322	13,798	4,355	100,615
5～9歳人口	1,515	4,769	15,169	4,660	115,268
10～14歳人口	1,524	4,846	15,582	4,815	122,259
15～19歳人口	1,927	5,525	16,190	4,791	126,328
20～24歳人口	3,021	7,439	17,600	5,038	119,675
25～29歳人口	2,336	5,842	15,141	4,980	115,518
30～34歳人口	2,195	5,941	16,490	5,426	128,811
35～39歳人口	2,281	6,372	18,657	5,963	145,578
40～44歳人口	2,553	7,261	21,360	7,064	167,862
45～49歳人口	2,888	8,567	25,932	8,329	204,929
50～54歳人口	2,593	7,609	22,970	7,225	180,698
55～59歳人口	2,126	6,333	19,468	6,129	161,950
60～64歳人口	1,767	5,075	15,509	4,760	148,921
65～69歳人口	1,737	5,081	15,909	5,054	162,876
70～74歳人口	2,149	6,170	19,172	6,114	186,558
75歳以上人口	4,106	11,349	35,209	10,923	315,449



データ名	半径2km	半径3km	半径5km	伊丹市	兵庫県
女性総人口	38,167	111,151	339,088	102,508	2,865,246
4歳以下人口	1,491	4,313	13,282	4,284	95,860
5～9歳人口	1,455	4,595	14,496	4,483	109,766
10～14歳人口	1,498	4,658	14,748	4,562	116,437
15～19歳人口	1,662	5,062	15,503	4,686	122,811
20～24歳人口	2,320	6,199	16,993	4,815	125,970
25～29歳人口	2,025	5,466	15,434	4,612	118,696
30～34歳人口	1,985	5,747	17,239	5,344	130,762
35～39歳人口	2,122	6,329	19,369	5,988	151,702
40～44歳人口	2,554	7,530	22,989	7,110	176,842
45～49歳人口	2,865	9,027	27,774	8,539	216,558
50～54歳人口	2,547	7,941	24,894	7,495	193,547
55～59歳人口	2,214	6,664	20,736	6,155	176,066
60～64歳人口	1,818	5,438	17,009	5,048	162,639
65～69歳人口	2,060	5,919	18,701	5,946	180,918
70～74歳人口	2,666	7,528	23,342	7,282	215,021
75歳以上人口	6,053	17,260	53,111	16,157	485,721



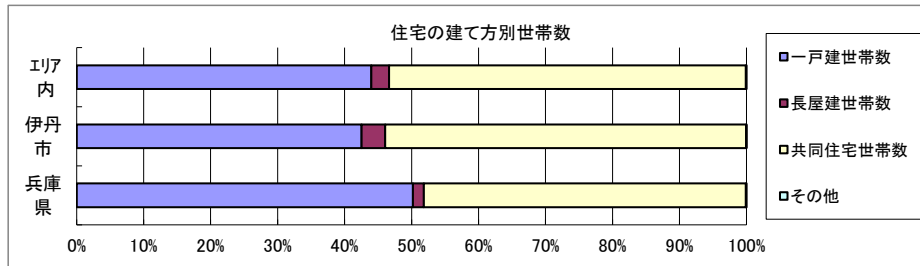
# 世帯数



データ名	半径2km	半径3km	半径5km	伊丹市	兵庫県	
一般世帯総数	35,228	97,476	279,834	82,384	2,399,358	
世帯人員別	単身世帯数	14,965	38,323	94,650	24,916	862,511
	2人世帯数	9,390	26,587	81,900	24,915	705,798
	3人世帯数	5,494	16,176	50,905	16,001	407,179
	4人世帯数	4,130	12,596	39,843	12,526	302,509
	5人世帯数	982	3,066	10,228	3,249	90,446
	6人以上世帯数	267	728	2,308	777	30,915

親族世帯	19,922	58,333	182,371	56,715	1,504,033
核家族世帯	18,732	55,049	172,122	53,508	1,371,842
その他の親族世帯	1,190	3,284	10,249	3,207	132,191

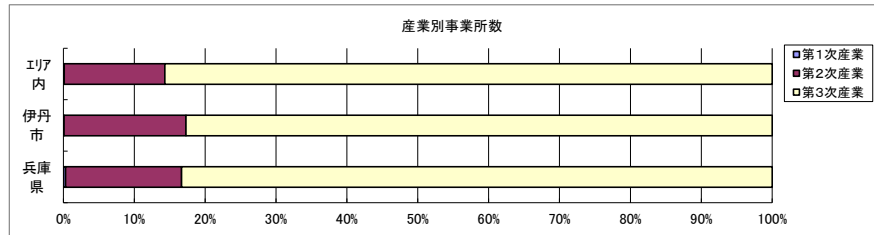
6歳未満世帯員のいる世帯	2,712	8,029	25,088	7,931	182,564
18歳未満世帯員のいる世帯	6,399	19,778	62,576	19,351	472,529
65歳以上世帯員のいる世帯	12,273	34,909	108,308	33,500	1,004,146



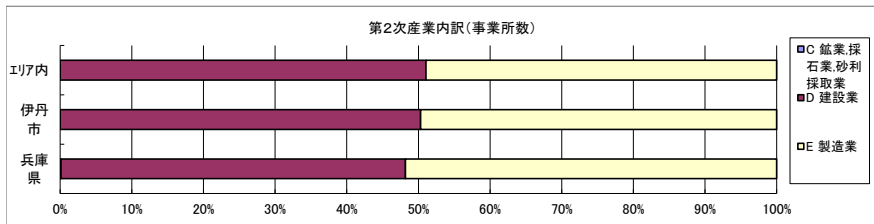
データ名	半径2km	半径3km	半径5km	伊丹市	兵庫県	
主世帯数	34,135	94,892	273,596	80,373	2,334,916	
住宅形態	一戸建世帯数	13,315	35,974	120,306	34,195	1,172,351
	長屋建世帯数	1,120	3,036	7,296	2,818	37,722
	共同住宅世帯数	19,663	55,785	145,774	43,308	1,122,639
	1~2階建て	3,542	8,246	23,169	6,634	177,308
	3~5階建て	9,162	23,822	66,487	16,523	426,655
	6~10階建て	5,871	17,049	40,454	11,831	292,461
	11階建て以上	1,088	6,668	15,663	8,320	226,215
	その他	38	97	221	52	2,204

データ名	半径2km	半径3km	半径5km	伊丹市	兵庫県	
住宅に住む一般世帯	34,592	96,039	276,510	81,141	2,356,218	
持ち家形態	持ち家世帯数	18,620	53,922	165,405	50,465	1,527,472
	民営の借家世帯数	13,343	34,255	87,800	22,841	589,556

# 経済センサス

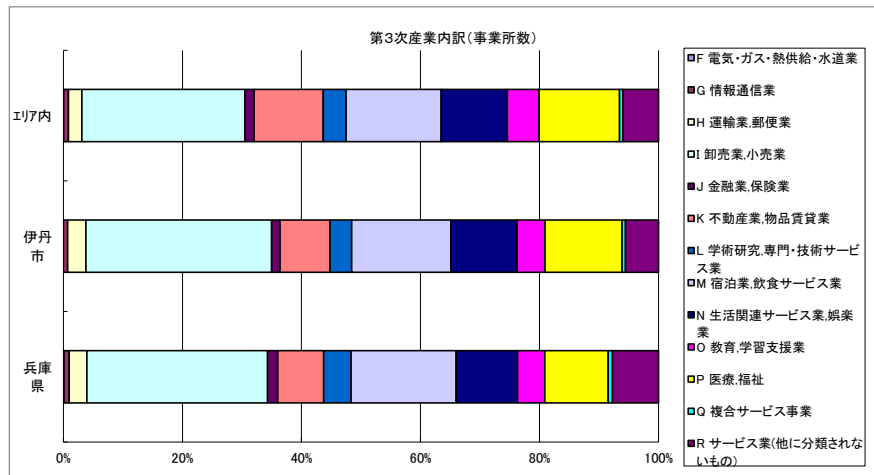


データ名	半径2km	半径3km	半径5km	伊丹市	兵庫県
全産業事業所数 (S公務を除く)	2,805	7,912	20,081	5,607	214,169
第1次産業	3	5	25	5	650
第2次産業	514	1,127	2,849	964	35,042
第3次産業	2,289	6,780	17,206	4,638	178,477



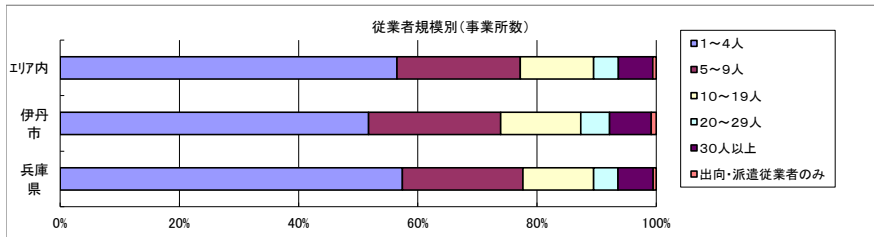
データ名	半径2km	半径3km	半径5km	伊丹市	兵庫県
第2次産業内訳 (事業所数)					
C 鉱業、採石業、砂利採取業	0	0	0	0	36
D 建設業	207	486	1,455	485	16,851
E 製造業	307	641	1,394	479	18,155

データ名	半径2km	半径3km	半径5km	伊丹市	兵庫県
第2次産業内訳 (従業者数)					
C 鉱業、採石業、砂利採取業	0	0	0	0	296
D 建設業	1,618	3,378	9,055	3,271	110,137
E 製造業	15,029	21,972	38,126	14,619	404,201



データ名	半径2km	半径3km	半径5km	伊丹市	兵庫県
第3次産業内訳 (事業所数)					
F 電気・ガス・熱供給・水道業	2	3	7	0	171
G 情報通信業	19	54	140	34	1,574
H 運輸業、郵便業	100	196	387	142	5,316
I 卸売業、小売業	669	1,859	4,715	1,446	54,143
J 金融業、保険業	26	108	264	66	3,074
K 不動産業、物品賃貸業	280	786	1,998	389	13,765
L 学術研究、専門・技術サービス業	71	253	661	169	8,250
M 宿泊業、飲食サービス業	412	1,252	2,750	774	31,496
N 生活関連サービス業、娯楽業	216	718	1,915	517	18,423
O 教育、学習支援業	81	309	915	217	8,189
P 医療、福祉	243	786	2,328	599	18,964
Q 複合サービス事業	10	35	92	28	1,282
R サービス業(他に分類されないもの)	160	421	1,034	257	13,830

データ名	半径2km	半径3km	半径5km	伊丹市	兵庫県
第3次産業内訳 (従業者数)					
F 電気・ガス・熱供給・水道業	9	17	63	0	4,595
G 情報通信業	173	490	2,230	316	22,315
H 運輸業、郵便業	3,889	7,892	12,328	3,787	130,719
I 卸売業、小売業	6,876	17,518	43,012	14,746	449,366
J 金融業、保険業	260	1,600	3,929	886	46,745
K 不動産業、物品賃貸業	842	2,594	6,873	1,415	54,456
L 学術研究、専門・技術サービス業	1,133	2,444	6,497	1,383	62,841
M 宿泊業、飲食サービス業	3,092	9,737	21,828	6,688	228,205
N 生活関連サービス業、娯楽業	1,276	3,910	9,060	2,295	96,619
O 教育、学習支援業	656	5,712	10,883	1,786	81,476
P 医療、福祉	3,496	11,047	33,772	9,514	321,523
Q 複合サービス事業	49	225	667	183	17,266
R サービス業(他に分類されないもの)	1,932	4,514	10,633	3,154	165,131



データ名	半径2km	半径3km	半径5km	伊丹市	兵庫県
従業者規模別 (事業所数)					
1~4人	1,490	4,362	11,349	2,901	122,934
5~9人	565	1,648	4,149	1,242	43,356
10~19人	375	976	2,472	754	25,384
20~29人	130	357	839	271	8,754
30人以上	227	516	1,156	392	12,612
出向・派遣従業者のみ	18	54	117	47	1,129

データ名	半径2km	半径3km	半径5km	伊丹市	兵庫県
従業者規模別 (従業者数)					
1~4人	3,224	9,534	24,701	6,397	263,409
5~9人	3,772	10,896	27,306	8,207	284,483
10~19人	5,072	13,126	33,271	10,168	341,954
20~29人	3,108	8,487	19,895	6,443	208,170
30人以上	25,162	51,027	103,922	32,853	1,105,086

## 人口増減

※令和2年国勢調査については、地域メッシュ統計の公開後反映されます。

## 世帯数増減

※令和2年国勢調査については、地域メッシュ統計の公開後反映されます。

## 男増減

※令和2年国勢調査については、地域メッシュ統計の公開後反映されます。

## 女増減

※令和2年国勢調査については、地域メッシュ統計の公開後反映されます。