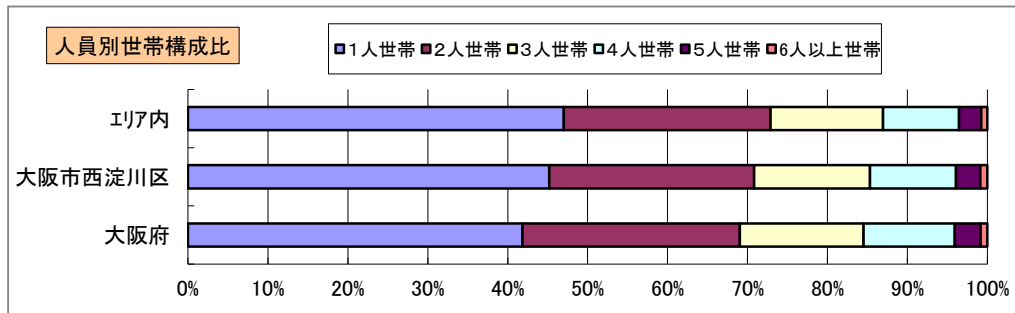
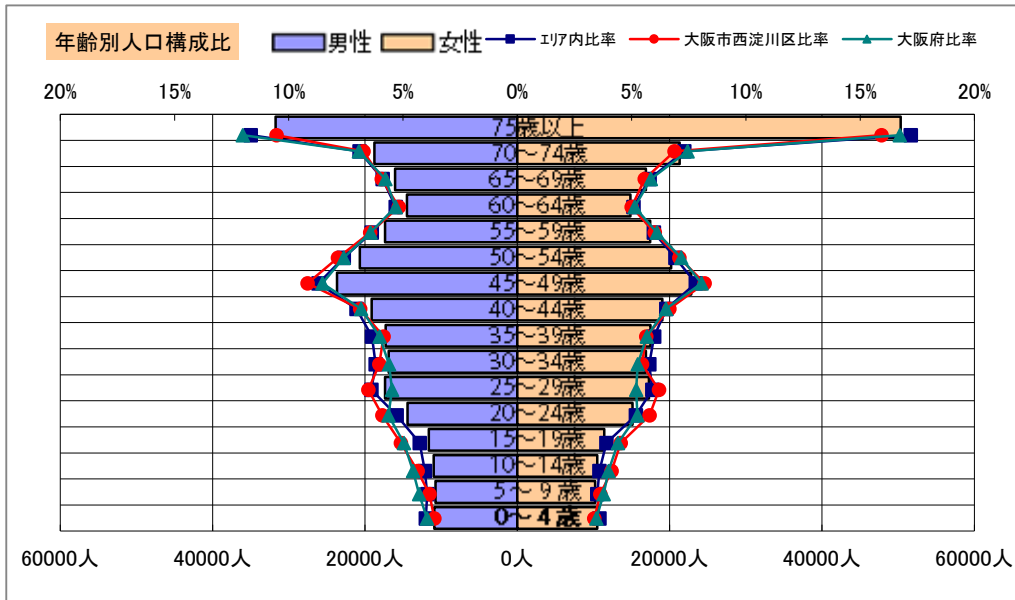


基本分析

調査地点 大阪府大阪市西淀川区佃七丁目 エリア範囲 半径2km 半径3km 半径5km



データ名	人口				
	半径2km	半径3km	半径5km	大阪市西淀川	大阪府
人口総数	84,995	191,579	605,613	95,864	8,837,685
男人口	41,745	93,629	294,696	47,067	4,235,956
女人口	43,250	97,950	310,917	48,797	4,601,729

75歳以上	12,468	26,553	82,041	12,562	1,243,742
70~74歳	6,222	13,090	40,098	6,432	618,732
65~69歳	5,251	11,054	32,948	5,435	499,249
60~64歳	4,430	9,597	29,305	4,810	448,981
55~59歳	4,889	11,412	34,804	5,879	538,085
50~54歳	5,723	13,426	40,897	7,050	633,679
45~49歳	6,384	15,085	46,500	8,198	711,919
40~44歳	4,992	11,836	38,186	6,393	572,362
35~39歳	4,171	9,908	34,768	5,426	501,482
30~34歳	3,919	9,301	33,754	5,424	467,024
25~29歳	4,080	9,838	34,642	6,001	457,956
20~24歳	3,802	9,102	29,532	5,524	467,195
15~19歳	3,173	7,737	23,015	4,534	400,821
10~14歳	3,039	7,166	21,464	4,006	366,145
5~9歳	2,700	6,568	20,942	3,529	345,940
0~4歳	2,468	6,043	21,371	3,307	317,414

年少人口(0歳~14歳)	8,208	19,776	63,777	10,842	1,029,499
生産年齢人口(15歳~64歳)	45,563	107,241	345,403	59,239	5,199,504
老年人口(65歳以上)	23,942	50,696	155,087	24,429	2,361,723
15歳以上就業者数※	-	-	-	-	-
後期高齢者数(75歳以上)	12,468	26,553	82,041	12,562	1,243,742

データ名	世帯数				
	半径2km	半径3km	半径5km	大阪市西淀川	大阪府
一般世帯総数	41,955	93,513	299,134	46,221	4,126,995
単身世帯	19,683	42,955	140,604	20,884	1,727,107
2人以上世帯	22,272	50,558	158,530	25,337	2,399,888
核家族世帯	19,349	44,594	140,568	23,102	2,192,989
夫婦のみの世帯	6,946	15,794	50,184	7,854	774,121
夫婦と子供から成る世帯	8,349	19,927	62,845	10,863	1,020,391
6歳未満世帯員のいる世帯	2,289	5,651	19,783	3,040	296,413
65歳以上世帯員のいる世帯	16,335	34,310	105,959	16,732	1,568,487
持ち家世帯	22,496	49,797	147,971	24,460	2,249,351
民営借家世帯	14,019	30,789	111,040	15,599	1,371,914

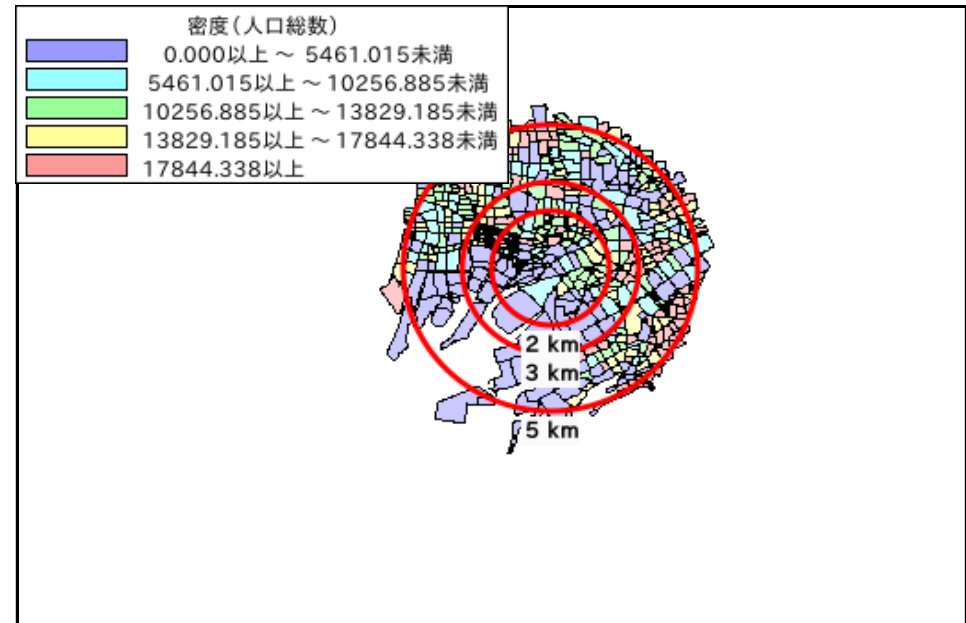
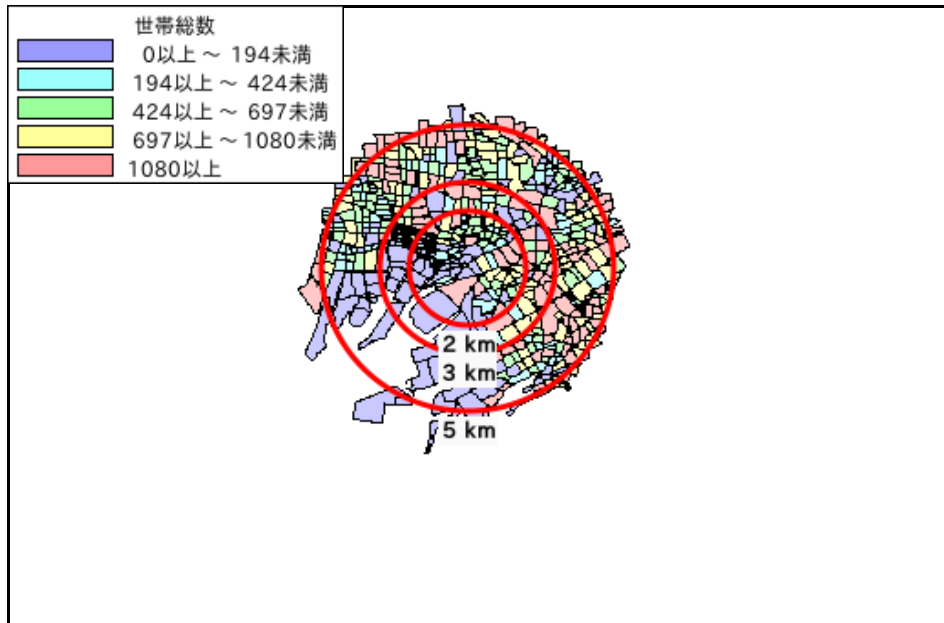
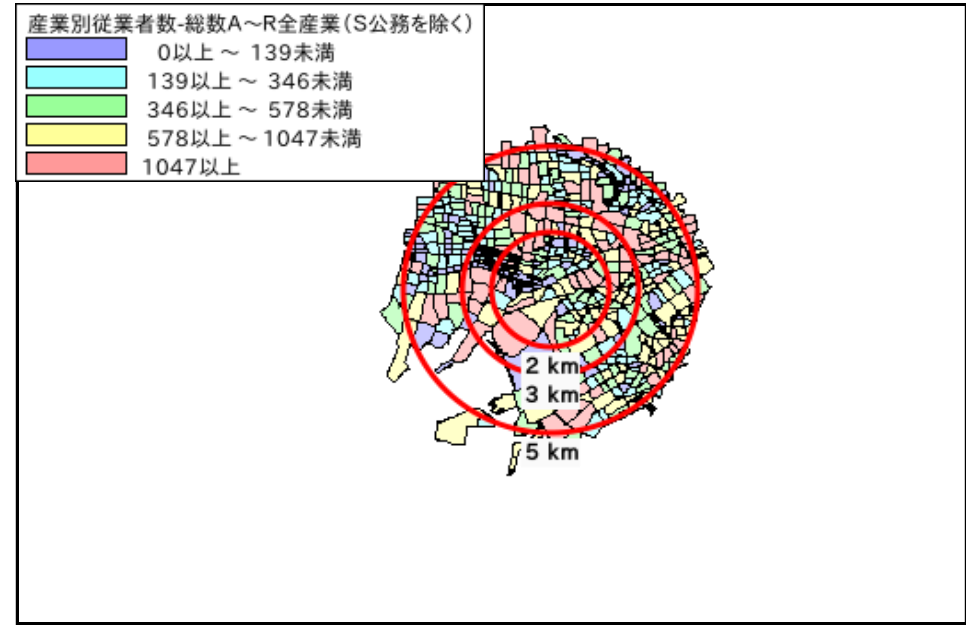
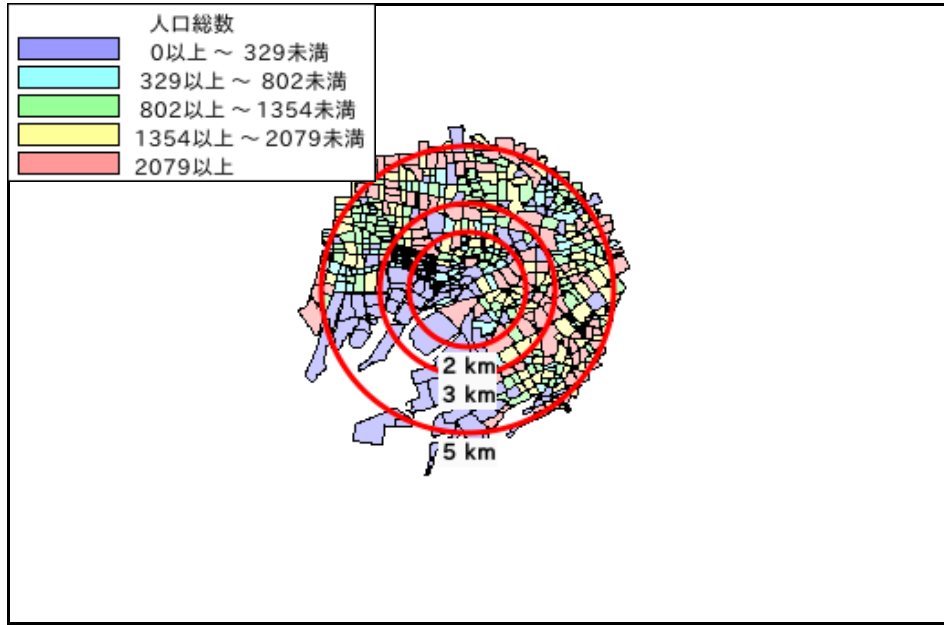
令和2年国勢調査

※令和2年国勢調査については、就業状態等基本集計の公開後反映されます。

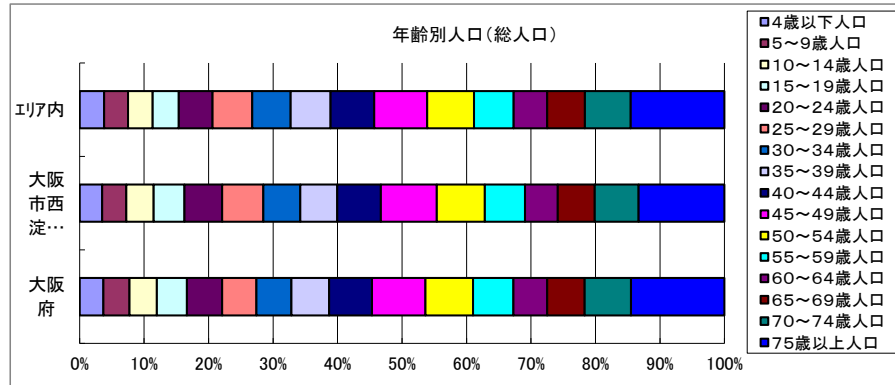
周辺地図



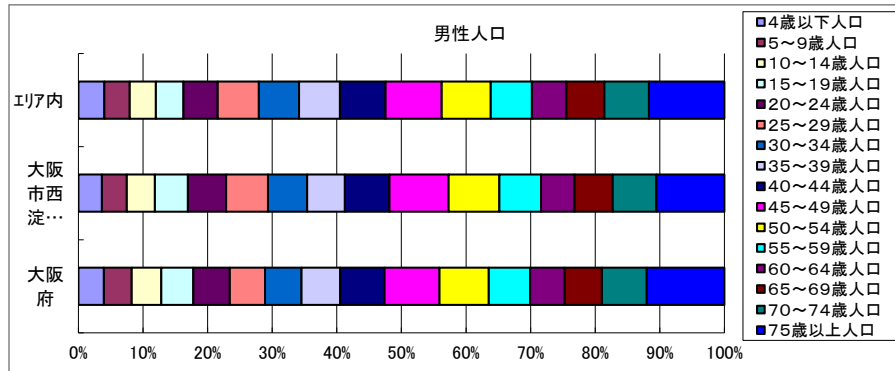
かかる小地域



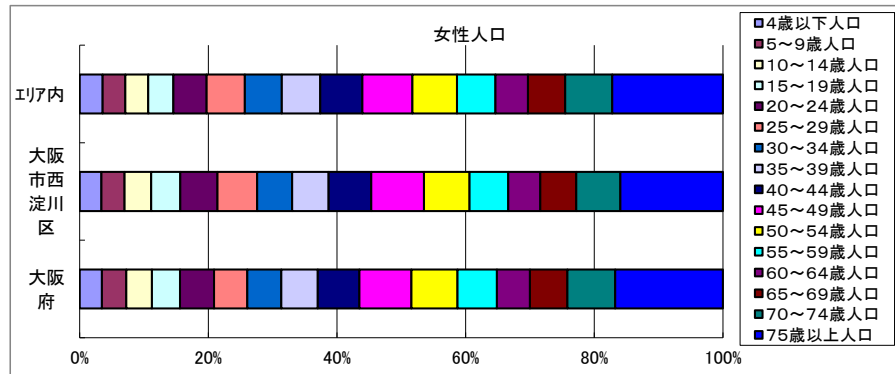
年齢別人口



データ名	半径2km	半径3km	半径5km	大阪市西淀川区	大阪府
総人口	84,995	191,579	605,613	95,864	8,837,685
4歳以下人口	2,468	6,043	21,371	3,307	317,414
5～9歳人口	2,700	6,568	20,942	3,529	345,940
10～14歳人口	3,039	7,166	21,464	4,006	366,145
15～19歳人口	3,173	7,737	23,015	4,534	400,821
20～24歳人口	3,802	9,102	29,532	5,524	467,195
25～29歳人口	4,080	9,838	34,642	6,001	457,956
30～34歳人口	3,919	9,301	33,754	5,424	467,024
35～39歳人口	4,171	9,908	34,768	5,426	501,482
40～44歳人口	4,992	11,836	38,186	6,393	572,362
45～49歳人口	6,384	15,085	46,500	8,198	711,919
50～54歳人口	5,723	13,426	40,897	7,050	633,679
55～59歳人口	4,889	11,412	34,804	5,879	538,085
60～64歳人口	4,430	9,597	29,305	4,810	448,981
65～69歳人口	5,251	11,054	32,948	5,435	499,249
70～74歳人口	6,222	13,090	40,098	6,432	618,732
75歳以上人口	12,468	26,553	82,041	12,562	1,243,742

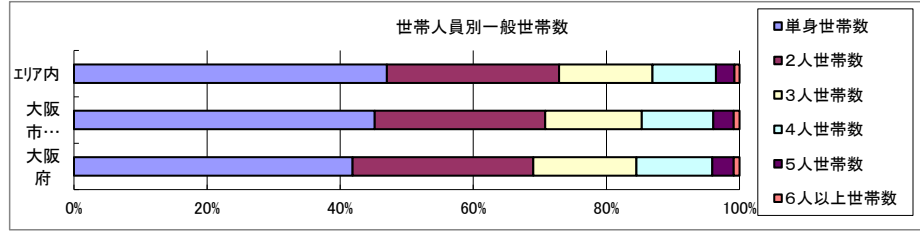


データ名	半径2km	半径3km	半径5km	大阪市西淀川区	大阪府
男性総人口	41,745	93,629	294,696	47,067	4,235,956
4歳以下人口	1,268	3,115	10,889	1,682	162,354
5～9歳人口	1,323	3,298	10,731	1,782	176,474
10～14歳人口	1,534	3,654	10,994	2,020	187,534
15～19歳人口	1,641	3,969	11,619	2,357	203,718
20～24歳人口	1,936	4,591	14,394	2,736	231,542
25～29歳人口	2,116	5,023	17,378	3,016	224,908
30～34歳人口	2,030	4,740	16,890	2,797	230,653
35～39歳人口	2,118	4,889	17,291	2,710	247,335
40～44歳人口	2,540	5,952	19,138	3,184	280,736
45～49歳人口	3,307	7,713	23,677	4,248	350,481
50～54歳人口	2,915	6,786	20,692	3,632	311,958
55～59歳人口	2,423	5,700	17,362	2,982	264,101
60～64歳人口	2,186	4,731	14,474	2,400	218,762
65～69歳人口	2,592	5,414	16,054	2,749	237,306
70～74歳人口	3,033	6,215	18,781	3,116	284,877
75歳以上人口	4,800	10,197	31,736	4,881	493,162



データ名	半径2km	半径3km	半径5km	大阪市西淀川区	大阪府
女性総人口	43,250	97,950	310,917	48,797	4,601,729
4歳以下人口	1,200	2,928	10,482	1,625	155,060
5～9歳人口	1,378	3,269	10,211	1,747	169,466
10～14歳人口	1,505	3,512	10,471	1,986	178,611
15～19歳人口	1,532	3,768	11,396	2,177	197,103
20～24歳人口	1,866	4,511	15,137	2,788	235,653
25～29歳人口	1,964	4,816	17,264	2,985	233,048
30～34歳人口	1,890	4,561	16,864	2,627	236,371
35～39歳人口	2,053	5,019	17,477	2,716	254,147
40～44歳人口	2,452	5,884	19,048	3,209	291,626
45～49歳人口	3,077	7,372	22,823	3,950	361,438
50～54歳人口	2,808	6,640	20,205	3,418	321,721
55～59歳人口	2,465	5,712	17,443	2,897	273,984
60～64歳人口	2,244	4,866	14,831	2,410	230,219
65～69歳人口	2,659	5,640	16,894	2,686	261,943
70～74歳人口	3,189	6,874	21,317	3,316	333,855
75歳以上人口	7,669	16,356	50,305	7,681	750,580

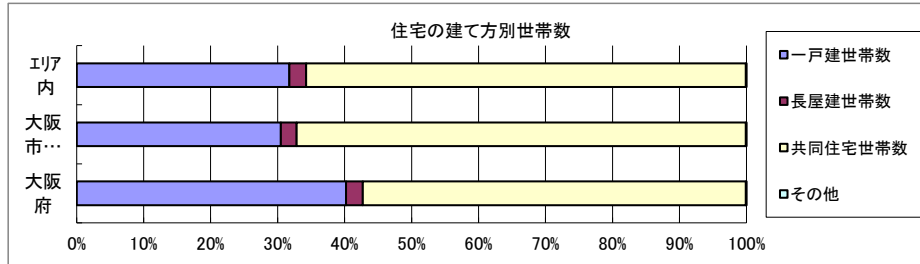
世帯数



データ名	半径2km	半径3km	半径5km	大阪市西淀川区	大阪府	
一般世帯総数	41,955	93,513	299,134	46,221	4,126,995	
世帯人員別	単身世帯数	19,683	42,955	140,604	20,884	1,727,107
	2人世帯数	11,164	24,675	77,422	11,844	1,121,971
	3人世帯数	5,652	13,101	42,030	6,702	638,834
	4人世帯数	3,860	9,302	28,502	4,971	470,392
	5人世帯数	1,226	2,695	8,276	1,418	133,140
	6人以上世帯数	370	785	2,300	402	35,551

親族世帯	21,052	48,182	151,499	24,766	2,350,796
核家族世帯	19,349	44,594	140,568	23,102	2,192,989
その他の親族世帯	1,703	3,589	10,931	1,664	157,807

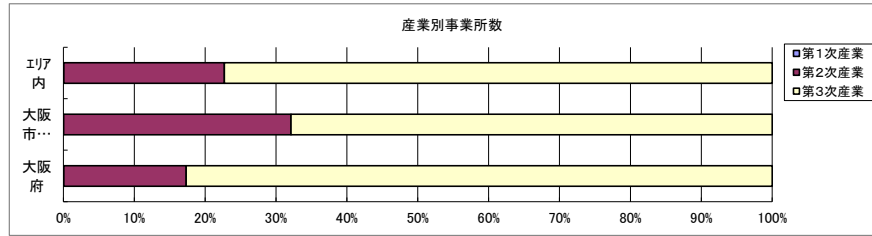
6歳未満世帯員のいる世帯	2,289	5,651	19,783	3,040	296,413
18歳未満世帯員のいる世帯	5,941	14,528	46,437	8,021	749,041
65歳以上世帯員のいる世帯	16,335	34,310	105,959	16,732	1,568,487



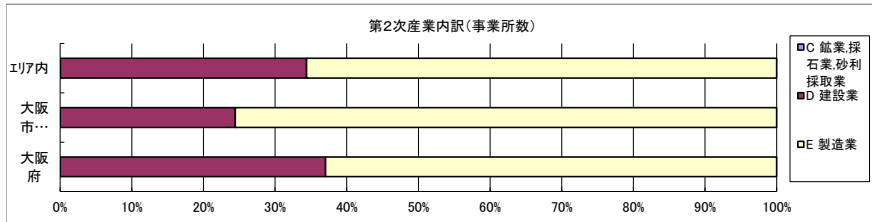
データ名	半径2km	半径3km	半径5km	大阪市西淀川区	大阪府	
主世帯数	40,805	91,033	291,773	45,065	4,045,691	
住宅形態	一戸建世帯数	14,073	28,186	92,661	13,739	1,626,462
	長屋建世帯数	1,117	2,341	7,332	1,052	102,115
	共同住宅世帯数	25,546	60,401	191,476	30,229	2,313,875
	1～2階建て	2,220	4,269	14,544	1,402	202,287
	3～5階建て	8,404	15,987	61,227	7,547	784,129
	6～10階建て	6,599	18,539	56,987	11,489	669,644
	11階建て以上	8,323	21,606	58,717	9,791	657,815
その他	68	105	303	45	3,239	

データ名	半径2km	半径3km	半径5km	大阪市西淀川区	大阪府
住宅に住む一般世帯	41,309	92,058	295,157	45,652	4,090,622
持ち家世帯数	22,496	49,797	147,971	24,460	2,249,351
民営の借家世帯数	14,019	30,789	111,040	15,599	1,371,914

経済センサス

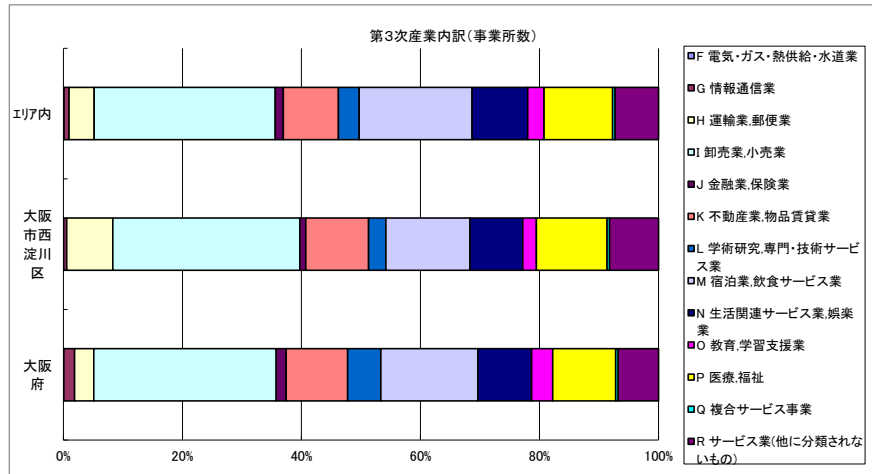


データ名	半径2km	半径3km	半径5km	大阪市西淀川区	大阪府
全産業事業所数 (S公務を除く)	4,548	9,187	26,299	4,170	392,940
第1次産業	3	4	14	1	292
第2次産業	1,125	2,205	5,960	1,338	67,782
第3次産業	3,419	6,980	20,325	2,831	324,866



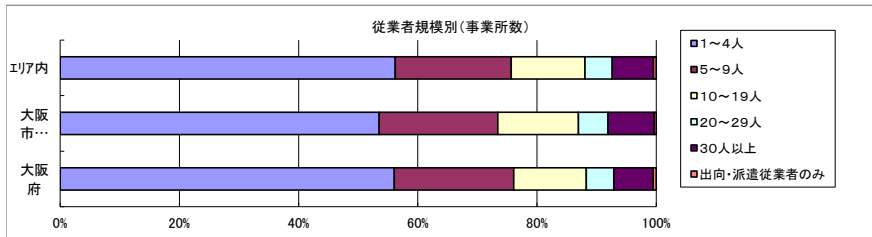
データ名	半径2km	半径3km	半径5km	大阪市西淀川区	大阪府
第2次産業内訳 (事業所数)					
C 鉱業、採石業、砂利採取業	0	1	2	0	13
D 建設業	371	665	2,048	327	25,089
E 製造業	754	1,539	3,910	1,011	42,680

データ名	半径2km	半径3km	半径5km	大阪市西淀川区	大阪府
第2次産業内訳 (従業者数)					
C 鉱業、採石業、砂利採取業	0	15	23	0	132
D 建設業	3,866	7,201	20,192	3,111	222,338
E 製造業	13,078	32,652	72,146	16,304	604,086



データ名	半径2km	半径3km	半径5km	大阪市西淀川区	大阪府
第3次産業内訳 (事業所数)					
F 電気・ガス・熱供給・水道業	5	6	22	1	229
G 情報通信業	28	56	172	15	5,842
H 運輸業、郵便業	182	354	860	219	10,489
I 卸売業、小売業	997	2,212	6,178	890	99,597
J 金融業、保険業	62	125	277	28	5,442
K 不動産業、物品賃貸業	251	546	1,885	299	33,574
L 学術研究、専門・技術サービス業	112	242	708	82	18,083
M 宿泊業、飲食サービス業	671	1,267	3,857	400	52,979
N 生活関連サービス業、娯楽業	321	616	1,898	251	29,366
O 教育、学習支援業	87	176	561	65	11,546
P 医療、福祉	392	776	2,341	336	34,357
Q 複合サービス事業	14	27	82	12	1,380
R サービス業(他に分類されないもの)	297	577	1,484	233	21,982

データ名	半径2km	半径3km	半径5km	大阪市西淀川区	大阪府
第3次産業内訳 (従業者数)					
F 電気・ガス・熱供給・水道業	122	229	493	4	12,504
G 情報通信業	584	1,125	3,844	454	139,601
H 運輸業、郵便業	4,205	10,114	27,924	4,818	256,896
I 卸売業、小売業	7,876	21,418	56,129	9,511	1,002,387
J 金融業、保険業	1,476	2,503	4,479	373	124,950
K 不動産業、物品賃貸業	970	2,492	7,742	1,051	146,899
L 学術研究、専門・技術サービス業	1,105	2,849	9,873	588	146,694
M 宿泊業、飲食サービス業	3,901	8,469	24,777	2,422	415,766
N 生活関連サービス業、娯楽業	1,508	3,267	11,445	1,022	169,344
O 教育、学習支援業	874	1,471	5,487	515	143,851
P 医療、福祉	7,261	14,255	37,913	5,889	574,571
Q 複合サービス事業	534	794	1,277	241	21,080
R サービス業(他に分類されないもの)	4,717	8,647	19,632	1,911	409,812



データ名	半径2km	半径3km	半径5km	大阪市西淀川区	大阪府
従業者規模別 (事業所数)					
1~4人	2,486	4,860	14,788	2,232	220,240
5~9人	882	1,847	5,117	829	78,768
10~19人	605	1,209	3,250	565	47,879
20~29人	213	463	1,201	207	18,039
30人以上	340	761	1,820	322	25,989
出向・派遣従業者のみ	21	47	122	15	2,025

データ名	半径2km	半径3km	半径5km	大阪市西淀川区	大阪府
従業者規模別 (従業者数)					
1~4人	5,453	10,648	31,872	4,773	477,134
5~9人	5,785	12,134	33,576	5,473	516,481
10~19人	8,239	16,461	43,854	7,624	647,503
20~29人	5,067	10,946	28,627	4,902	429,026
30人以上	27,611	67,405	165,917	25,447	2,322,995

人口増減

※令和2年国勢調査については、地域メッシュ統計の公開後反映されます。

世帯数増減

※令和2年国勢調査については、地域メッシュ統計の公開後反映されます。

男増減

※令和2年国勢調査については、地域メッシュ統計の公開後反映されます。

女増減

※令和2年国勢調査については、地域メッシュ統計の公開後反映されます。