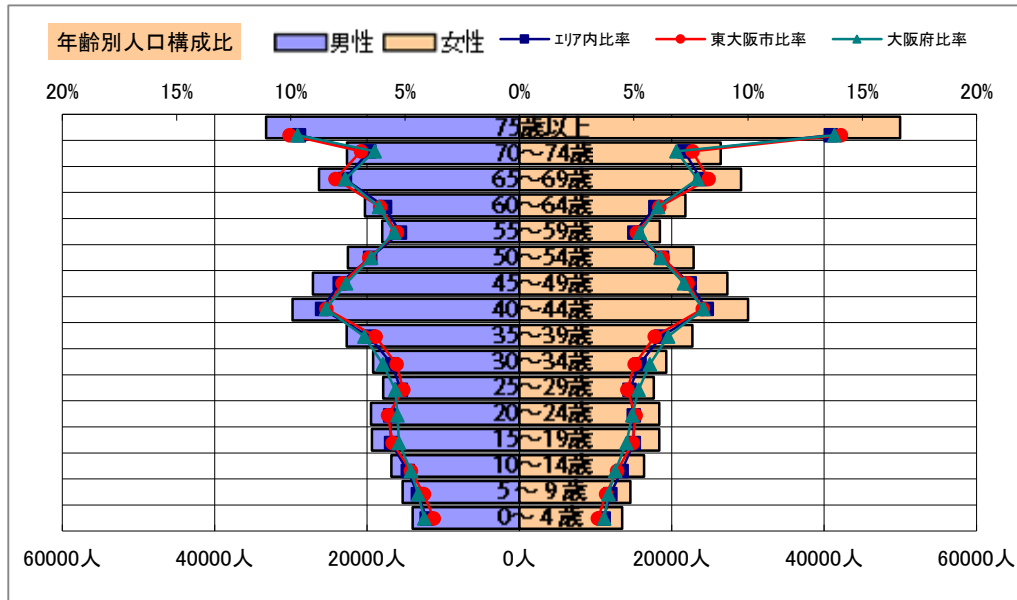


基本分析

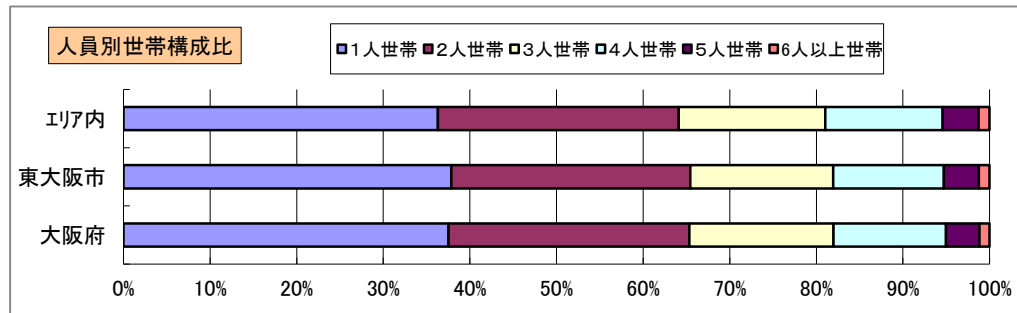
調査地点 大阪府東大阪市菱江2丁目 エリア範囲 半径2km 半径3km 半径5km



| データ名 | 人口 | | | | |
|------|---------|---------|---------|---------|-----------|
| | 半径2km | 半径3km | 半径5km | 東大阪市 | 大阪府 |
| 人口総数 | 113,440 | 263,001 | 727,681 | 502,784 | 8,839,469 |
| 男人口 | 55,790 | 128,611 | 354,578 | 246,053 | 4,256,049 |
| 女人口 | 57,650 | 134,390 | 373,103 | 256,731 | 4,583,420 |

| | | | | | |
|--------|--------|--------|--------|--------|-----------|
| 75歳以上 | 11,787 | 28,757 | 83,207 | 59,253 | 1,030,480 |
| 70~74歳 | 7,574 | 18,037 | 49,078 | 35,495 | 575,811 |
| 65~69歳 | 8,785 | 20,353 | 55,399 | 39,937 | 672,033 |
| 60~64歳 | 6,527 | 15,334 | 42,037 | 29,886 | 531,662 |
| 55~59歳 | 5,485 | 12,983 | 36,455 | 25,659 | 467,690 |
| 50~54歳 | 7,016 | 16,339 | 45,383 | 31,386 | 551,324 |
| 45~49歳 | 8,717 | 19,853 | 54,401 | 36,890 | 643,324 |
| 40~44歳 | 9,784 | 22,229 | 59,781 | 40,223 | 718,598 |
| 35~39歳 | 7,271 | 16,236 | 45,365 | 29,827 | 578,529 |
| 30~34歳 | 6,146 | 13,842 | 38,478 | 25,455 | 508,261 |
| 25~29歳 | 5,574 | 12,664 | 35,535 | 23,952 | 463,425 |
| 20~24歳 | 5,402 | 13,004 | 37,825 | 26,443 | 446,399 |
| 15~19歳 | 5,827 | 13,872 | 37,724 | 25,644 | 432,442 |
| 10~14歳 | 5,318 | 12,260 | 33,179 | 22,041 | 388,630 |
| 5~9歳 | 4,760 | 10,815 | 29,872 | 19,480 | 361,836 |
| 0~4歳 | 4,417 | 9,863 | 27,512 | 17,557 | 342,645 |

| | | | | | |
|-----------------|--------|---------|---------|---------|-----------|
| 年少人口(0歳~14歳) | 14,495 | 32,937 | 90,563 | 59,078 | 1,093,111 |
| 生産年齢人口(15歳~64歳) | 67,748 | 156,355 | 432,984 | 295,365 | 5,341,654 |
| 老年人口(65歳以上) | 28,146 | 67,147 | 187,683 | 134,685 | 2,278,324 |
| 15歳以上就業者数 | 47,761 | 110,858 | 309,041 | 212,900 | 3,777,655 |
| 後期高齢者数(75歳以上) | 11,787 | 28,757 | 83,207 | 59,253 | 1,030,480 |

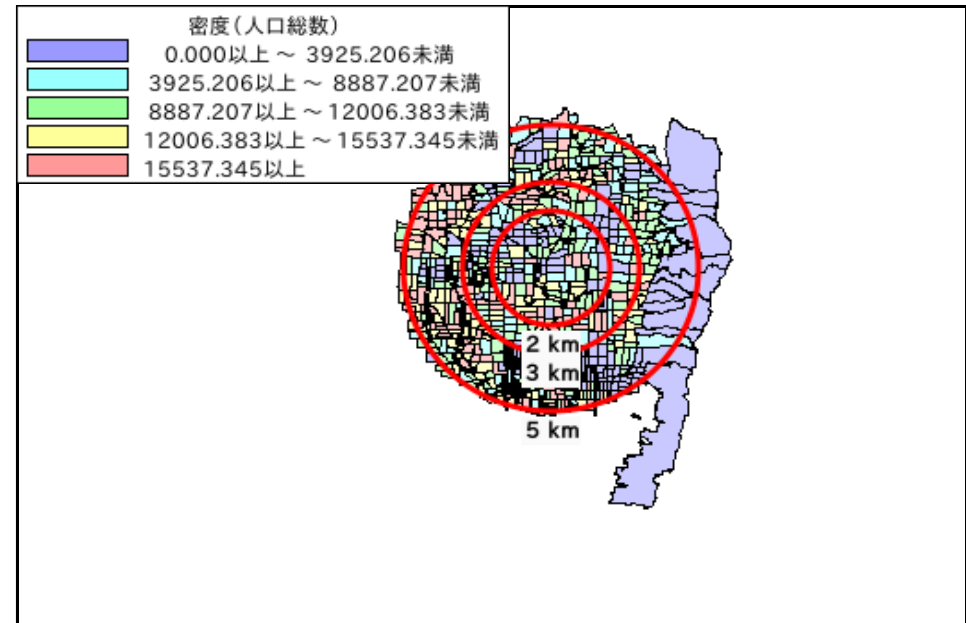
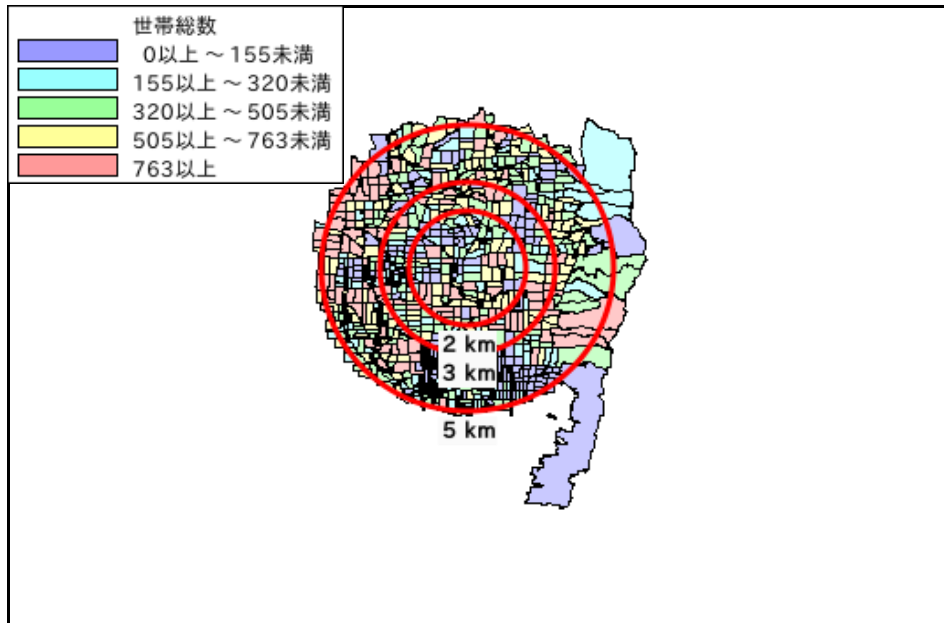
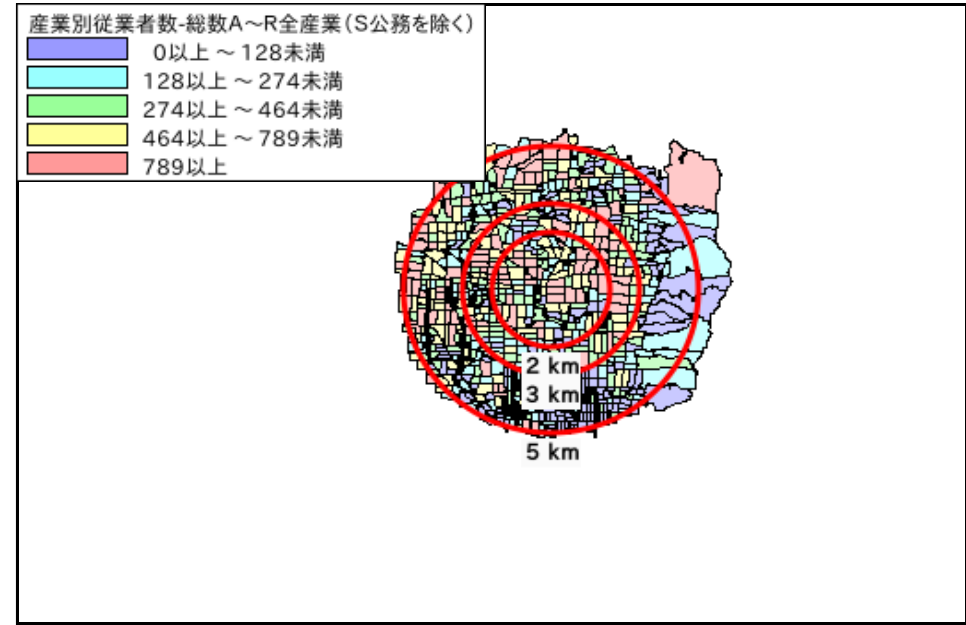
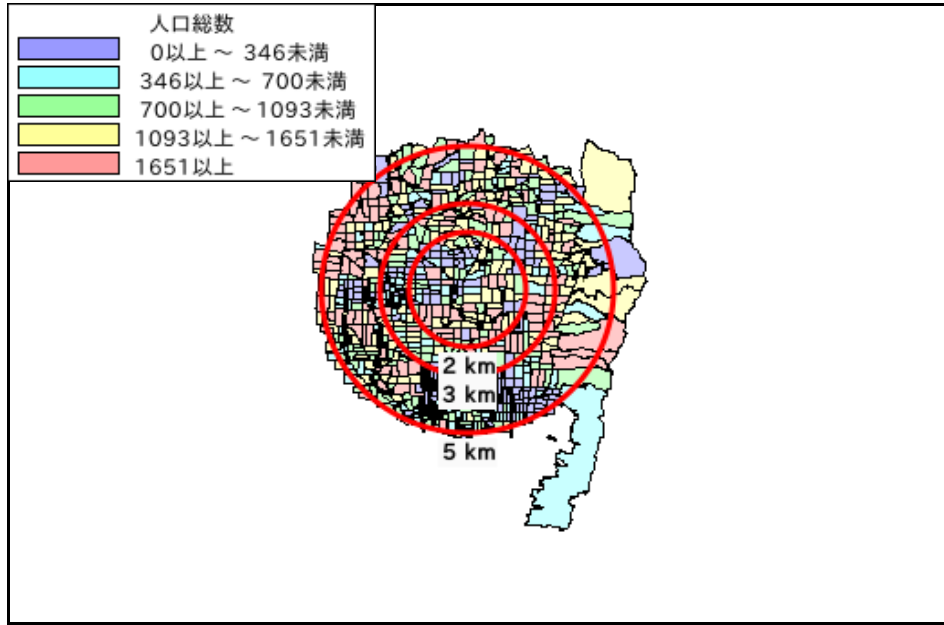


| データ名 | 世帯数 | | | | |
|---------------|--------|---------|---------|---------|-----------|
| | 半径2km | 半径3km | 半径5km | 東大阪市 | 大阪府 |
| 一般世帯総数 | 49,537 | 114,356 | 317,781 | 223,227 | 3,918,441 |
| 単身世帯 | 17,860 | 40,642 | 115,376 | 84,503 | 1,470,615 |
| 2人以上世帯 | 31,677 | 73,714 | 202,405 | 138,724 | 2,447,826 |
| 核家族世帯 | 28,388 | 66,139 | 180,936 | 123,967 | 2,197,734 |
| 夫婦のみの世帯 | 9,527 | 22,042 | 60,136 | 41,918 | 763,849 |
| 夫婦と子供から成る世帯 | 13,731 | 31,991 | 87,909 | 59,169 | 1,054,207 |
| 6歳未満世帯員のいる世帯 | 4,056 | 9,158 | 25,399 | 16,313 | 318,386 |
| 65歳以上世帯員のいる世帯 | 19,244 | 45,673 | 127,595 | 91,793 | 1,531,940 |
| 持ち家世帯 | 27,408 | 64,256 | 180,204 | 129,625 | 2,178,770 |
| 民営借家世帯 | 17,327 | 37,679 | 106,016 | 77,197 | 1,232,340 |

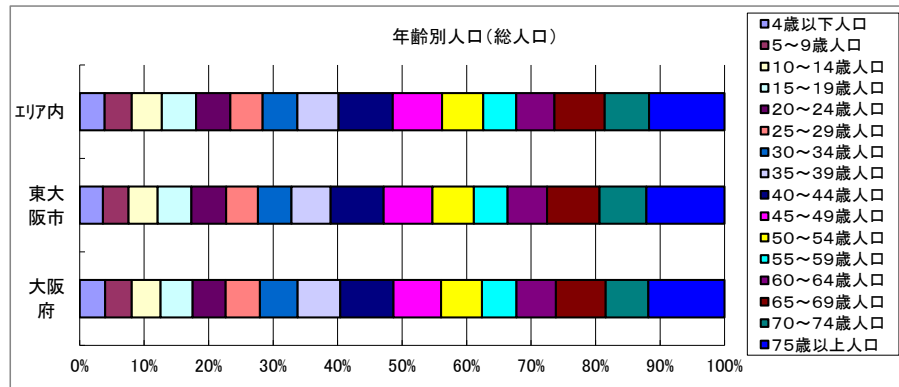
周辺地図



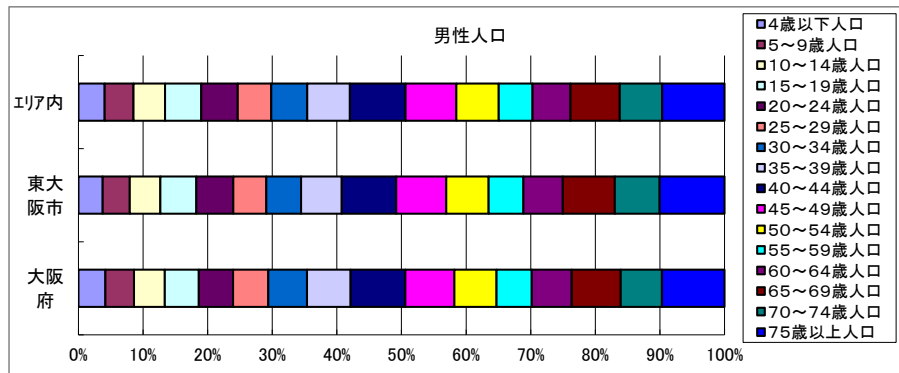
かかる小地域



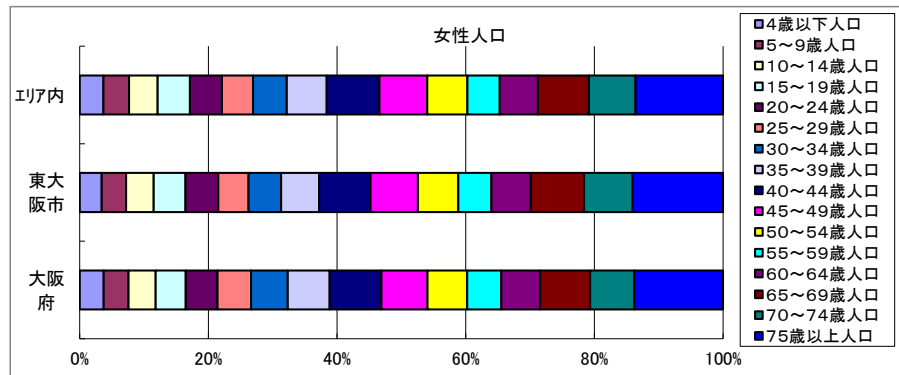
年齢別人口



| データ名 | 半径2km | 半径3km | 半径5km | 東大阪市 | 大阪府 |
|----------|---------|---------|---------|---------|-----------|
| 総人口 | 113,440 | 263,001 | 727,681 | 502,784 | 8,839,469 |
| 4歳以下人口 | 4,417 | 9,863 | 27,512 | 17,557 | 342,645 |
| 5～9歳人口 | 4,760 | 10,815 | 29,872 | 19,480 | 361,836 |
| 10～14歳人口 | 5,318 | 12,260 | 33,179 | 22,041 | 388,630 |
| 15～19歳人口 | 5,827 | 13,872 | 37,724 | 25,644 | 432,442 |
| 20～24歳人口 | 5,402 | 13,004 | 37,825 | 26,443 | 446,399 |
| 25～29歳人口 | 5,574 | 12,664 | 35,535 | 23,952 | 463,425 |
| 30～34歳人口 | 6,146 | 13,842 | 38,478 | 25,455 | 508,261 |
| 35～39歳人口 | 7,271 | 16,236 | 45,365 | 29,827 | 578,529 |
| 40～44歳人口 | 9,784 | 22,229 | 59,781 | 40,223 | 718,598 |
| 45～49歳人口 | 8,717 | 19,853 | 54,401 | 36,890 | 643,324 |
| 50～54歳人口 | 7,016 | 16,339 | 45,383 | 31,386 | 551,324 |
| 55～59歳人口 | 5,485 | 12,983 | 36,455 | 25,659 | 467,690 |
| 60～64歳人口 | 6,527 | 15,334 | 42,037 | 29,886 | 531,662 |
| 65～69歳人口 | 8,785 | 20,353 | 55,399 | 39,937 | 672,033 |
| 70～74歳人口 | 7,574 | 18,037 | 49,078 | 35,495 | 575,811 |
| 75歳以上人口 | 11,787 | 28,757 | 83,207 | 59,253 | 1,030,480 |

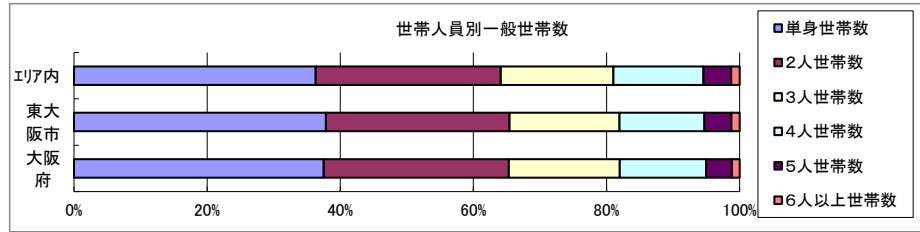


| データ名 | 半径2km | 半径3km | 半径5km | 東大阪市 | 大阪府 |
|----------|--------|---------|---------|---------|-----------|
| 男性総人口 | 55,790 | 128,611 | 354,578 | 246,053 | 4,256,049 |
| 4歳以下人口 | 2,282 | 4,969 | 14,010 | 8,915 | 174,506 |
| 5～9歳人口 | 2,413 | 5,493 | 15,325 | 9,946 | 185,319 |
| 10～14歳人口 | 2,736 | 6,285 | 16,826 | 11,306 | 199,029 |
| 15～19歳人口 | 2,926 | 7,080 | 19,375 | 13,176 | 220,305 |
| 20～24歳人口 | 2,722 | 6,576 | 19,482 | 13,661 | 223,152 |
| 25～29歳人口 | 2,795 | 6,396 | 17,886 | 12,098 | 227,414 |
| 30～34歳人口 | 3,096 | 6,962 | 19,221 | 12,777 | 250,022 |
| 35～39歳人口 | 3,633 | 8,121 | 22,666 | 14,952 | 283,946 |
| 40～44歳人口 | 4,929 | 10,980 | 29,772 | 20,067 | 354,421 |
| 45～49歳人口 | 4,358 | 9,917 | 27,108 | 18,395 | 317,665 |
| 50～54歳人口 | 3,581 | 8,217 | 22,523 | 15,625 | 272,067 |
| 55～59歳人口 | 2,751 | 6,496 | 18,024 | 12,754 | 229,542 |
| 60～64歳人口 | 3,133 | 7,398 | 20,267 | 14,492 | 257,279 |
| 65～69歳人口 | 4,183 | 9,609 | 26,309 | 19,124 | 319,015 |
| 70～74歳人口 | 3,594 | 8,373 | 22,645 | 16,476 | 265,395 |
| 75歳以上人口 | 4,790 | 11,723 | 33,264 | 23,899 | 406,405 |



| データ名 | 半径2km | 半径3km | 半径5km | 東大阪市 | 大阪府 |
|----------|--------|---------|---------|---------|-----------|
| 女性総人口 | 57,650 | 134,390 | 373,103 | 256,731 | 4,583,420 |
| 4歳以下人口 | 2,134 | 4,894 | 13,502 | 8,642 | 168,139 |
| 5～9歳人口 | 2,346 | 5,322 | 14,548 | 9,534 | 176,517 |
| 10～14歳人口 | 2,583 | 5,975 | 16,352 | 10,735 | 189,601 |
| 15～19歳人口 | 2,900 | 6,792 | 18,349 | 12,468 | 212,137 |
| 20～24歳人口 | 2,680 | 6,428 | 18,343 | 12,782 | 223,247 |
| 25～29歳人口 | 2,780 | 6,268 | 17,649 | 11,854 | 236,011 |
| 30～34歳人口 | 3,050 | 6,880 | 19,257 | 12,678 | 258,239 |
| 35～39歳人口 | 3,637 | 8,116 | 22,699 | 14,875 | 294,583 |
| 40～44歳人口 | 4,856 | 11,249 | 30,009 | 20,156 | 364,177 |
| 45～49歳人口 | 4,358 | 9,936 | 27,293 | 18,495 | 325,659 |
| 50～54歳人口 | 3,435 | 8,122 | 22,860 | 15,761 | 279,257 |
| 55～59歳人口 | 2,734 | 6,486 | 18,431 | 12,905 | 238,148 |
| 60～64歳人口 | 3,394 | 7,936 | 21,770 | 15,394 | 274,383 |
| 65～69歳人口 | 4,602 | 10,745 | 29,090 | 20,813 | 353,018 |
| 70～74歳人口 | 3,980 | 9,664 | 26,433 | 19,019 | 310,416 |
| 75歳以上人口 | 6,997 | 17,034 | 49,943 | 35,354 | 624,075 |

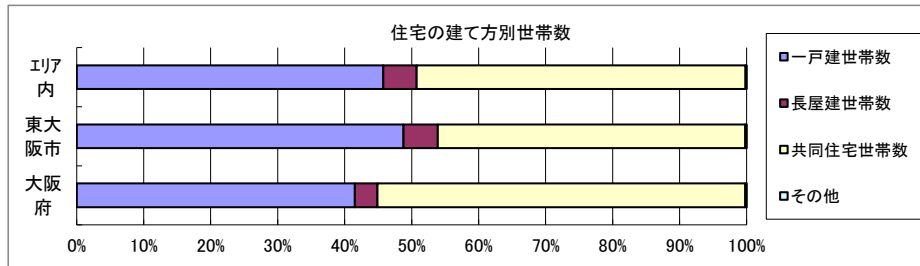
世帯数



| データ名 | 半径2km | 半径3km | 半径5km | 東大阪市 | 大阪府 | |
|--------|---------|---------|---------|---------|-----------|-----------|
| 一般世帯総数 | 49,537 | 114,356 | 317,781 | 223,227 | 3,918,441 | |
| 世帯人員別 | 単身世帯数 | 17,860 | 40,642 | 115,376 | 84,503 | 1,470,615 |
| | 2人世帯数 | 13,861 | 32,318 | 88,349 | 61,601 | 1,089,777 |
| | 3人世帯数 | 8,468 | 19,604 | 53,768 | 36,812 | 651,883 |
| | 4人世帯数 | 6,658 | 15,556 | 43,042 | 28,526 | 509,361 |
| | 5人世帯数 | 2,084 | 4,814 | 13,241 | 9,014 | 151,453 |
| | 6人以上世帯数 | 606 | 1,422 | 4,005 | 2,771 | 45,352 |

| | | | | | |
|----------|--------|--------|---------|---------|-----------|
| 親族世帯 | 30,831 | 71,871 | 196,964 | 135,267 | 2,387,612 |
| 核家族世帯 | 28,388 | 66,139 | 180,936 | 123,967 | 2,197,734 |
| その他の親族世帯 | 2,444 | 5,732 | 16,028 | 11,300 | 189,878 |

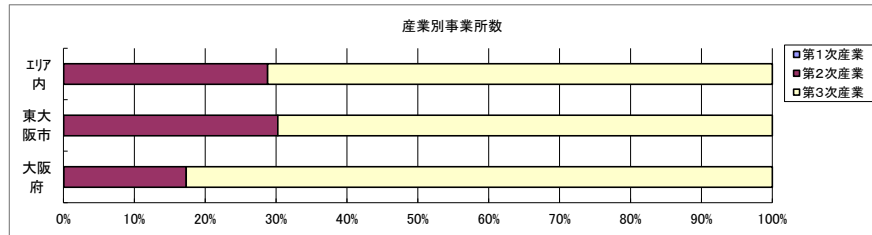
| | | | | | |
|---------------|--------|--------|---------|--------|-----------|
| 6歳未満世帯員のいる世帯 | 4,056 | 9,158 | 25,399 | 16,313 | 318,386 |
| 18歳未満世帯員のいる世帯 | 10,590 | 24,342 | 66,439 | 43,464 | 799,568 |
| 65歳以上世帯員のいる世帯 | 19,244 | 45,673 | 127,595 | 91,793 | 1,531,940 |



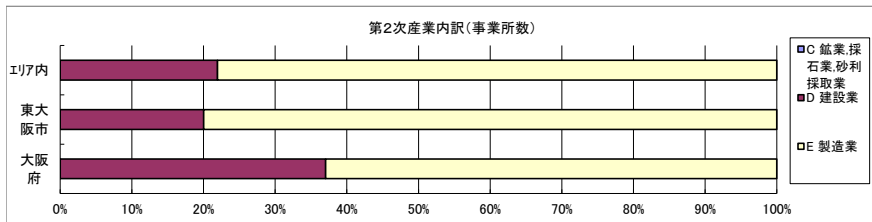
| データ名 | 半径2km | 半径3km | 半径5km | 東大阪市 | 大阪府 | |
|------|---------|---------|---------|---------|-----------|-----------|
| 主世帯数 | 48,525 | 112,034 | 311,774 | 218,681 | 3,834,368 | |
| 住宅形態 | 一戸建世帯数 | 20,609 | 50,705 | 142,726 | 106,699 | 1,592,041 |
| | 長屋建世帯数 | 1,904 | 4,423 | 15,441 | 11,138 | 129,808 |
| | 共同住宅世帯数 | 25,942 | 56,720 | 153,062 | 100,446 | 2,105,158 |
| | 1～2階建て | 3,082 | 7,267 | 19,062 | 13,775 | 196,555 |
| | 3～5階建て | 7,323 | 19,051 | 55,816 | 36,788 | 731,276 |
| | 6～10階建て | 8,535 | 16,664 | 44,480 | 29,855 | 605,722 |
| | 11階建て以上 | 7,001 | 13,738 | 33,704 | 20,028 | 571,605 |
| | その他 | 70 | 187 | 546 | 398 | 7,361 |

| データ名 | 半径2km | 半径3km | 半径5km | 東大阪市 | 大阪府 | |
|-----------|----------|---------|---------|---------|-----------|-----------|
| 住宅に住む一般世帯 | 48,981 | 113,041 | 314,708 | 220,945 | 3,867,305 | |
| 持ち家形態 | 持ち家世帯数 | 27,408 | 64,256 | 180,204 | 129,625 | 2,178,770 |
| | 民営の借家世帯数 | 17,327 | 37,679 | 106,016 | 77,197 | 1,232,340 |

経済センサス

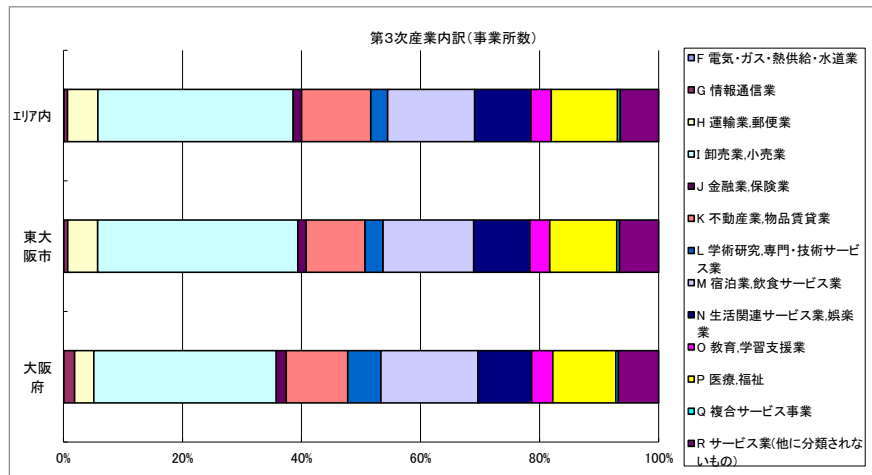


| データ名 | 半径2km | 半径3km | 半径5km | 東大阪市 | 大阪府 |
|------------------|-------|--------|--------|--------|---------|
| 全産業事業所数 (S公務を除く) | 5,801 | 13,027 | 33,146 | 24,644 | 392,940 |
| 第1次産業 | 2 | 6 | 15 | 11 | 292 |
| 第2次産業 | 1,515 | 3,944 | 9,536 | 7,445 | 67,782 |
| 第3次産業 | 4,284 | 9,077 | 23,593 | 17,188 | 324,866 |



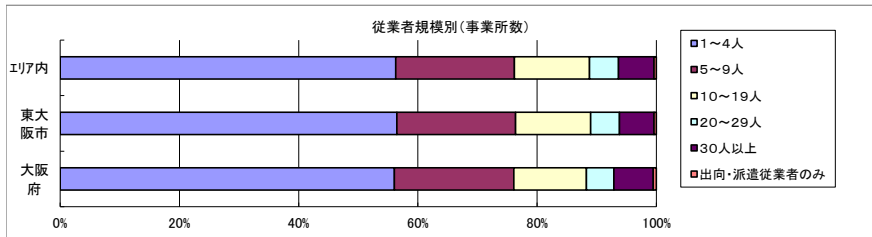
| データ名 | 半径2km | 半径3km | 半径5km | 東大阪市 | 大阪府 |
|----------------|-------|-------|-------|-------|--------|
| 第2次産業内訳 (事業所数) | | | | | |
| C 鉱業、採石業、砂利採取業 | 0 | 0 | 0 | 0 | 13 |
| D 建設業 | 351 | 823 | 2,094 | 1,491 | 25,089 |
| E 製造業 | 1,164 | 3,121 | 7,442 | 5,954 | 42,680 |

| データ名 | 半径2km | 半径3km | 半径5km | 東大阪市 | 大阪府 |
|----------------|--------|--------|--------|--------|---------|
| 第2次産業内訳 (従業者数) | | | | | |
| C 鉱業、採石業、砂利採取業 | 0 | 0 | 0 | 0 | 132 |
| D 建設業 | 2,801 | 5,800 | 13,481 | 9,470 | 222,338 |
| E 製造業 | 16,286 | 40,816 | 87,750 | 62,997 | 604,086 |



| データ名 | 半径2km | 半径3km | 半径5km | 東大阪市 | 大阪府 |
|---------------------|-------|-------|-------|-------|--------|
| 第3次産業内訳 (事業所数) | | | | | |
| F 電気・ガス・熱供給・水道業 | 3 | 9 | 22 | 15 | 229 |
| G 情報通信業 | 37 | 65 | 143 | 111 | 5,842 |
| H 運輸業、郵便業 | 327 | 631 | 1,203 | 865 | 10,489 |
| I 卸売業、小売業 | 1,622 | 3,165 | 7,739 | 5,776 | 99,597 |
| J 金融業、保険業 | 57 | 120 | 332 | 247 | 5,442 |
| K 不動産業、物品賃貸業 | 439 | 910 | 2,746 | 1,693 | 33,574 |
| L 学術研究、専門・技術サービス業 | 126 | 289 | 666 | 522 | 18,083 |
| M 宿泊業、飲食サービス業 | 523 | 1,201 | 3,448 | 2,617 | 52,979 |
| N 生活関連サービス業、娯楽業 | 330 | 810 | 2,234 | 1,624 | 29,366 |
| O 教育、学習支援業 | 130 | 312 | 804 | 576 | 11,546 |
| P 医療、福祉 | 368 | 895 | 2,626 | 1,932 | 34,357 |
| Q 複合サービス事業 | 20 | 40 | 111 | 79 | 1,380 |
| R サービス業(他に分類されないもの) | 302 | 630 | 1,519 | 1,131 | 21,982 |

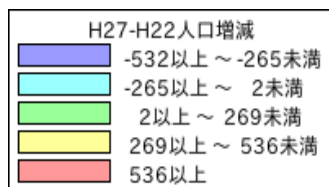
| データ名 | 半径2km | 半径3km | 半径5km | 東大阪市 | 大阪府 |
|---------------------|--------|--------|--------|--------|-----------|
| 第3次産業内訳 (従業者数) | | | | | |
| F 電気・ガス・熱供給・水道業 | 305 | 383 | 803 | 679 | 12,504 |
| G 情報通信業 | 352 | 616 | 1,213 | 879 | 139,601 |
| H 運輸業、郵便業 | 7,619 | 14,734 | 26,122 | 19,063 | 256,896 |
| I 卸売業、小売業 | 17,880 | 34,281 | 71,744 | 53,954 | 1,002,387 |
| J 金融業、保険業 | 1,192 | 2,138 | 5,841 | 4,514 | 124,950 |
| K 不動産業、物品賃貸業 | 1,753 | 3,534 | 9,067 | 6,012 | 146,899 |
| L 学術研究、専門・技術サービス業 | 875 | 1,834 | 3,962 | 2,981 | 146,694 |
| M 宿泊業、飲食サービス業 | 3,995 | 8,659 | 23,811 | 15,950 | 415,766 |
| N 生活関連サービス業、娯楽業 | 1,468 | 3,971 | 9,989 | 7,021 | 169,344 |
| O 教育、学習支援業 | 770 | 2,984 | 11,239 | 8,089 | 143,851 |
| P 医療、福祉 | 6,341 | 15,425 | 40,278 | 28,867 | 574,571 |
| Q 複合サービス事業 | 430 | 776 | 1,559 | 1,062 | 21,080 |
| R サービス業(他に分類されないもの) | 2,946 | 5,496 | 13,836 | 10,003 | 409,812 |



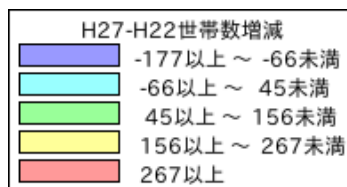
| データ名 | 半径2km | 半径3km | 半径5km | 東大阪市 | 大阪府 |
|---------------|-------|-------|--------|--------|---------|
| 従業者規模別 (事業所数) | | | | | |
| 1~4人 | 2,874 | 6,707 | 18,652 | 13,919 | 220,240 |
| 5~9人 | 1,215 | 2,707 | 6,601 | 4,905 | 78,768 |
| 10~19人 | 899 | 1,864 | 4,172 | 3,105 | 47,879 |
| 20~29人 | 357 | 776 | 1,618 | 1,193 | 18,039 |
| 30人以上 | 424 | 908 | 1,973 | 1,424 | 25,989 |
| 出向・派遣従業者のみ | 31 | 66 | 130 | 98 | 2,025 |

| データ名 | 半径2km | 半径3km | 半径5km | 東大阪市 | 大阪府 |
|---------------|--------|--------|---------|--------|-----------|
| 従業者規模別 (従業者数) | | | | | |
| 1~4人 | 6,428 | 14,882 | 40,409 | 30,146 | 477,134 |
| 5~9人 | 8,044 | 17,875 | 43,371 | 32,209 | 516,481 |
| 10~19人 | 12,243 | 25,235 | 56,349 | 41,924 | 647,503 |
| 20~29人 | 8,431 | 18,476 | 38,532 | 28,325 | 429,026 |
| 30人以上 | 28,873 | 64,994 | 142,103 | 99,003 | 2,322,995 |

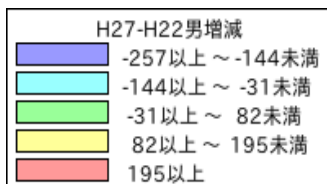
人口増減



世帯数増減



男増減



女増減

