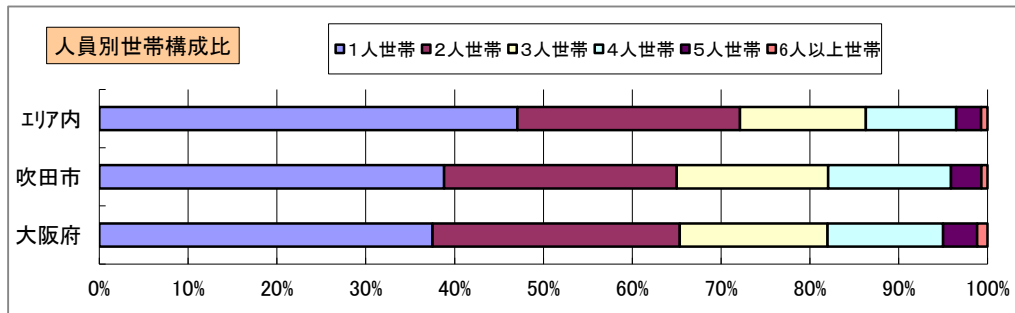
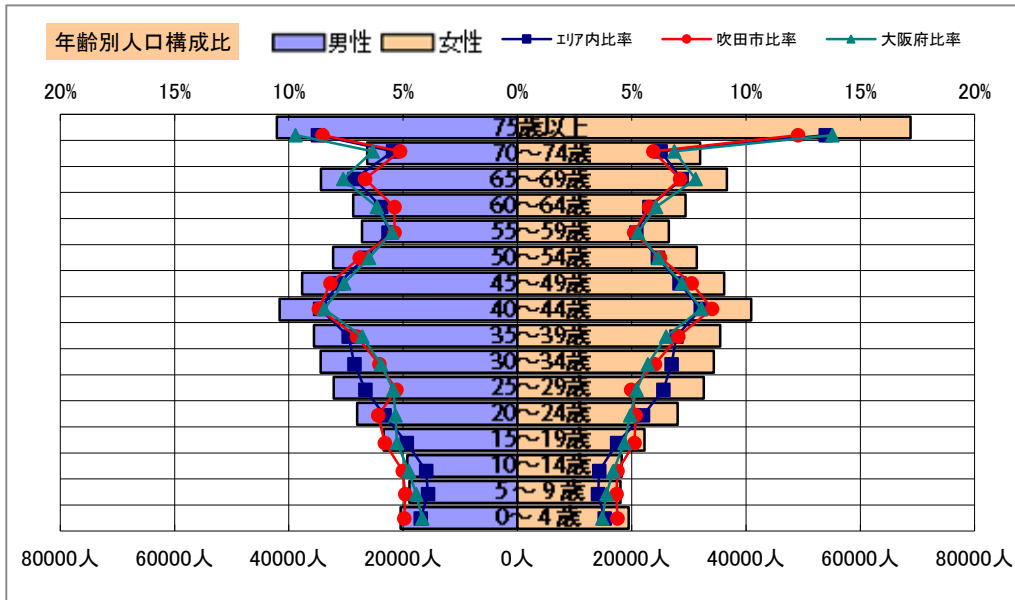


基本分析

調査地点 大阪府吹田市西御旅町 エリア範囲 半径2km 半径3km 半径5km



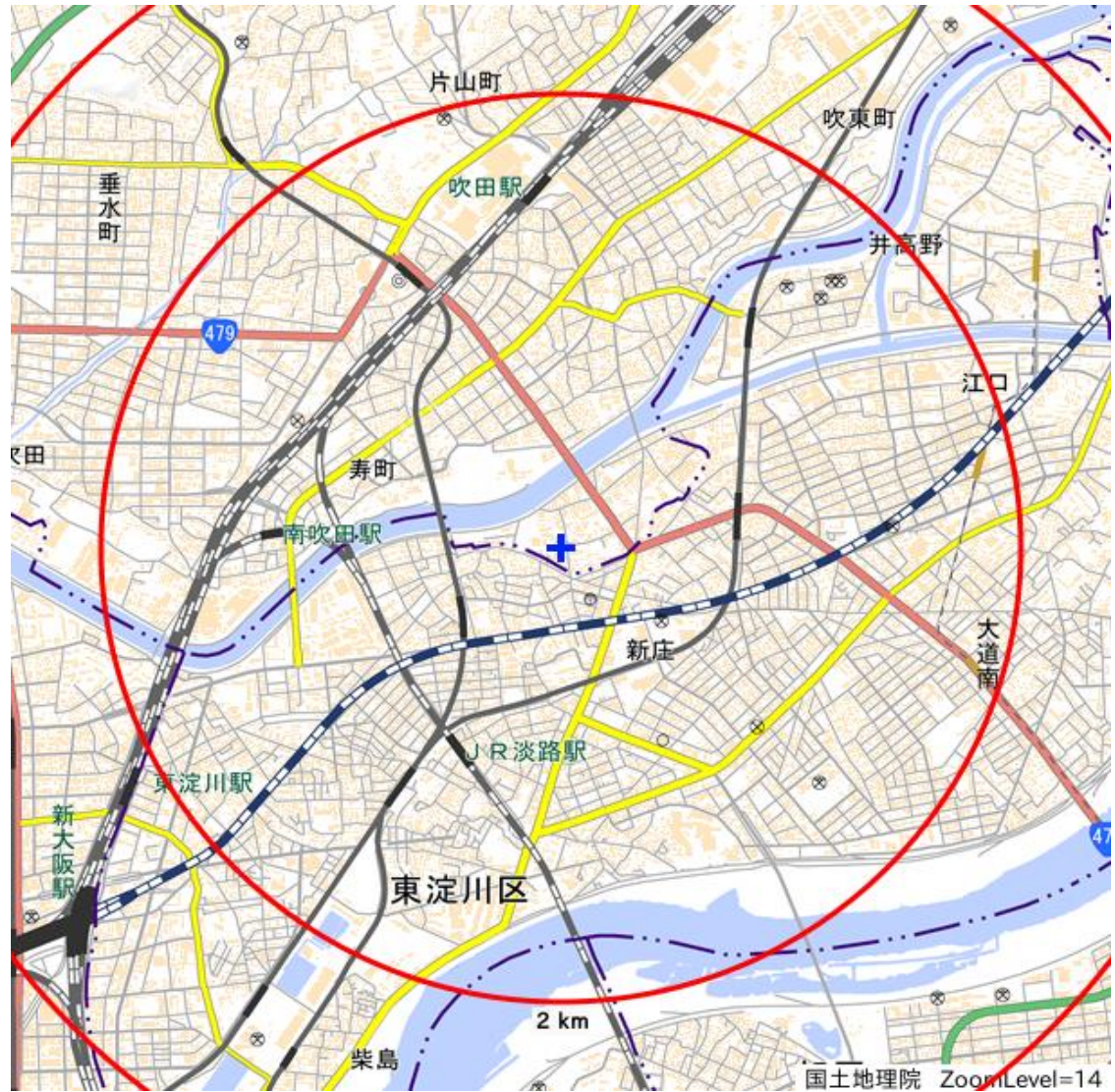
データ名	人口				
	半径2km	半径3km	半径5km	吹田市	大阪府
人口総数	165,334	355,534	1,012,497	374,468	8,839,469
男人口	80,741	175,093	493,197	180,669	4,256,049
女人口	84,592	180,442	519,300	193,799	4,583,420

75歳以上	18,279	38,083	110,905	38,533	1,030,480
70-74	9,589	20,146	58,258	20,450	575,811
65-69	11,532	24,196	71,080	25,386	672,033
60-64	9,316	19,651	58,174	20,504	531,662
55-59	8,547	18,434	53,720	19,269	467,690
50-54	9,995	21,960	63,595	24,143	551,324
45-49	11,629	25,477	73,859	29,047	643,324
40-44	13,095	28,242	82,576	31,636	718,598
35-39	11,422	24,689	71,105	25,888	578,529
30-34	11,756	25,205	68,824	22,155	508,261
25-29	11,916	25,258	64,729	18,883	463,425
20-24	10,396	22,311	56,057	20,671	446,399
15-19	7,342	16,306	45,660	20,049	432,442
10-14	5,754	12,446	37,498	17,250	388,630
5-9	5,441	12,191	36,906	16,956	361,836
0-4	6,075	13,363	39,894	17,093	342,645

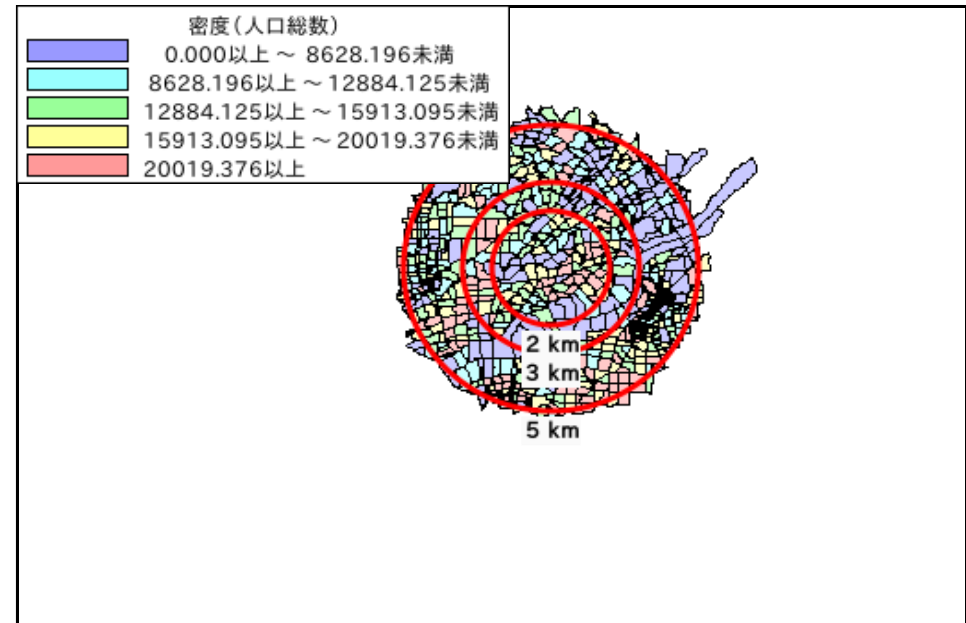
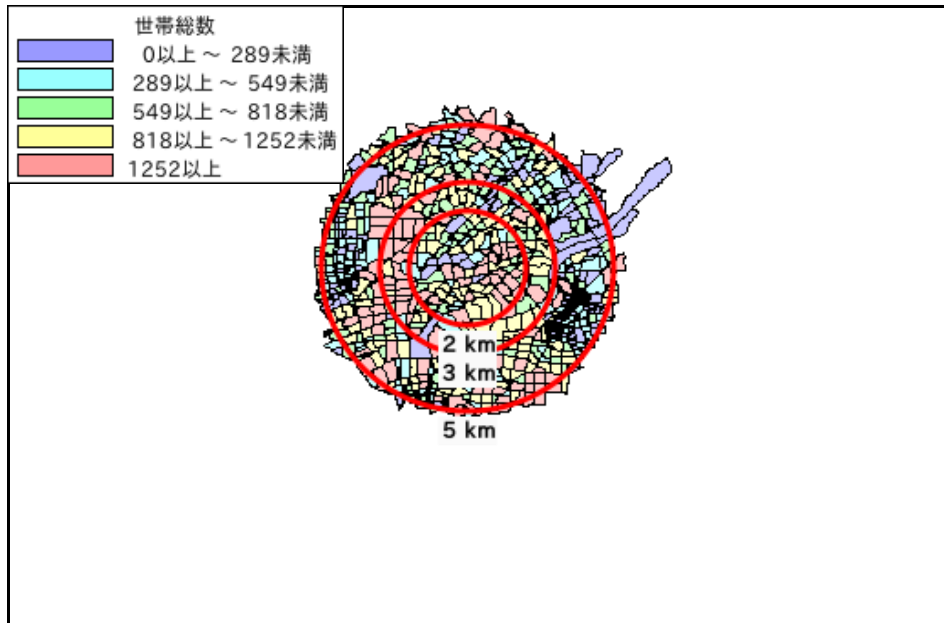
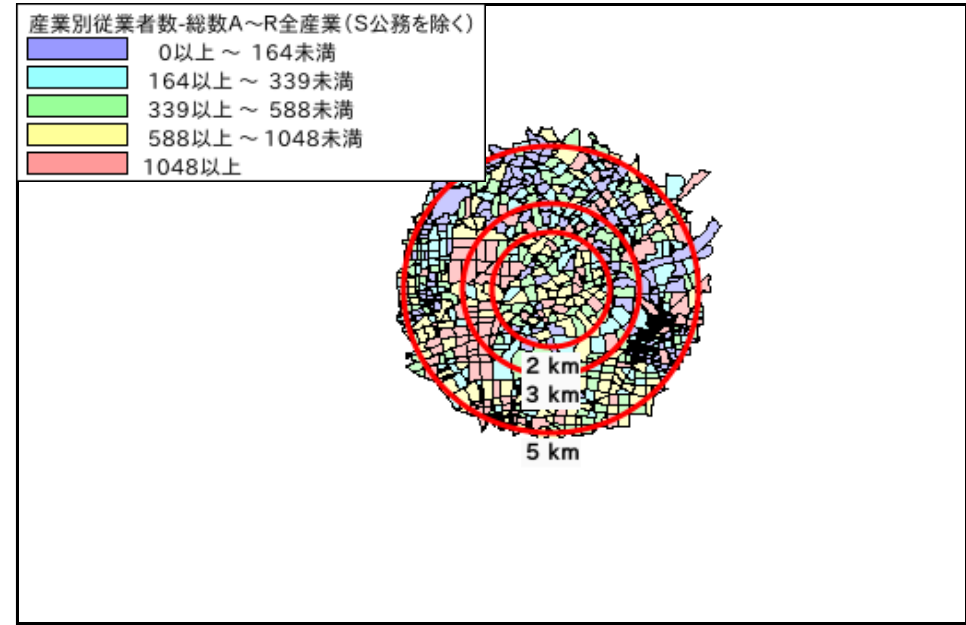
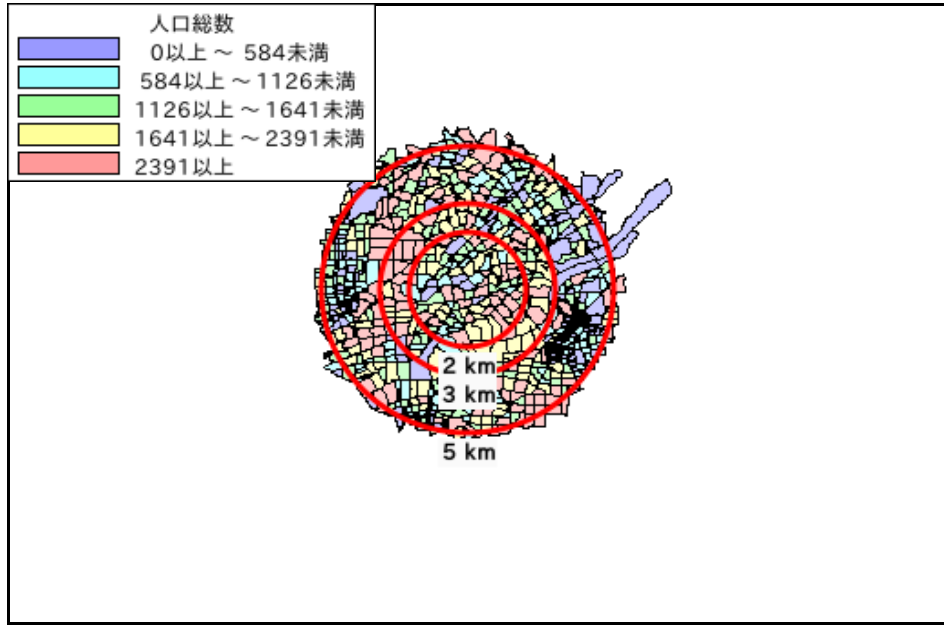
年少人口(0歳~14歳)	17,270	37,999	114,298	51,299	1,093,111
生産年齢人口(15歳~64歳)	105,414	227,534	638,298	232,245	5,341,654
老年人口(65歳以上)	39,399	82,425	240,243	84,369	2,278,324
15歳以上就業者数	70,713	153,010	437,185	165,154	3,777,655
後期高齢者数(75歳以上)	18,279	38,083	110,905	38,533	1,030,480

データ名	世帯数				
	半径2km	半径3km	半径5km	吹田市	大阪府
一般世帯総数	85,766	185,295	501,877	168,363	3,918,441
単身世帯	44,020	95,954	236,298	65,350	1,470,615
2人以上世帯	41,746	89,341	265,579	103,013	2,447,826
核家族世帯	37,023	79,605	238,023	96,298	2,197,734
夫婦のみの世帯	13,232	28,755	85,795	32,766	763,849
夫婦と子供から成る世帯	16,553	35,518	109,320	49,635	1,054,207
6歳未満世帯員のいる世帯	5,606	12,302	36,865	15,902	318,386
65歳以上世帯員のいる世帯	27,686	57,891	167,481	56,197	1,531,940
持ち家世帯	32,373	67,268	223,227	85,331	2,178,770
民営借家世帯	42,825	87,383	211,468	53,975	1,232,340

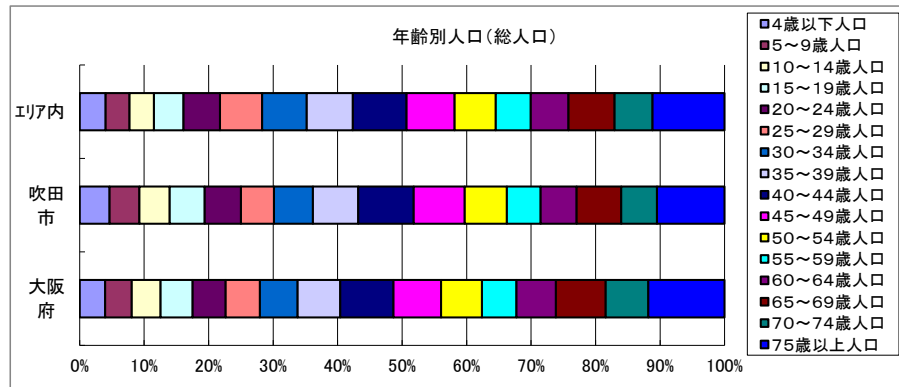
周辺地図



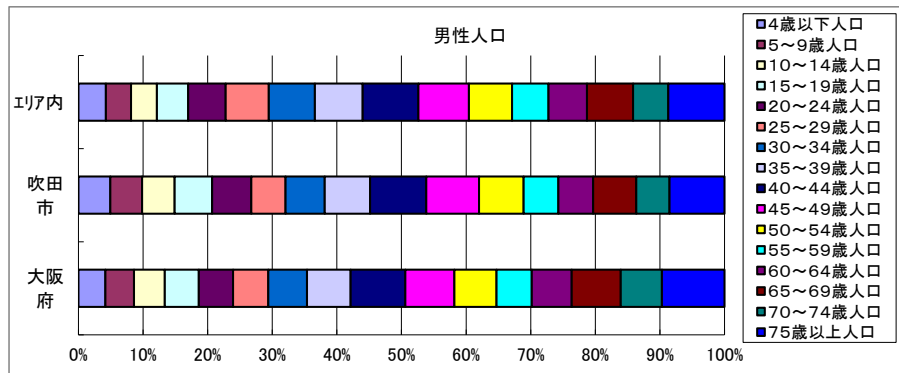
かかる小地域



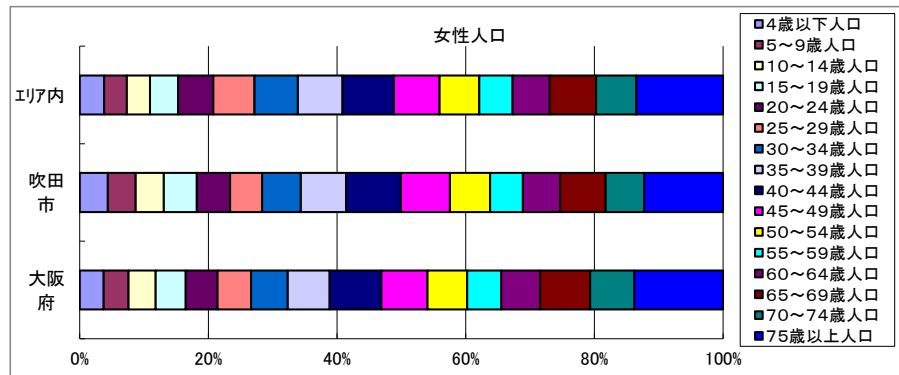
年齢別人口



データ名	半径2km	半径3km	半径5km	吹田市	大阪府	
総人口	165,334	355,534	1,012,497	374,468	8,839,469	
年齢別人口(総人口)	4歳以下人口	6,075	13,363	39,894	17,093	342,645
	5～9歳人口	5,441	12,191	36,906	16,956	361,836
	10～14歳人口	5,754	12,446	37,498	17,250	388,630
	15～19歳人口	7,342	16,306	45,660	20,049	432,442
	20～24歳人口	10,396	22,311	56,057	20,671	446,399
	25～29歳人口	11,916	25,258	64,729	18,883	463,425
	30～34歳人口	11,756	25,205	68,824	22,155	508,261
	35～39歳人口	11,422	24,689	71,105	25,888	578,529
	40～44歳人口	13,095	28,242	82,576	31,636	718,598
	45～49歳人口	11,629	25,477	73,859	29,047	643,324
	50～54歳人口	9,995	21,960	63,595	24,143	551,324
	55～59歳人口	8,547	18,434	53,720	19,269	467,690
	60～64歳人口	9,316	19,651	58,174	20,504	531,662
	65～69歳人口	11,532	24,196	71,080	25,386	672,033
	70～74歳人口	9,589	20,146	58,258	20,450	575,811
75歳以上人口	18,279	38,083	110,905	38,533	1,030,480	

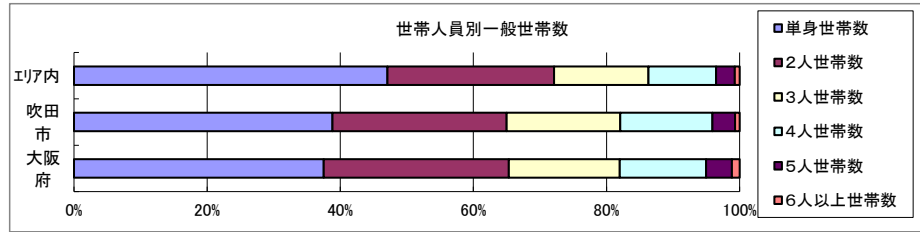


データ名	半径2km	半径3km	半径5km	吹田市	大阪府	
男性総人口	80,741	175,093	493,197	180,669	4,256,049	
年齢別人口(男性人口)	4歳以下人口	3,118	6,774	20,427	8,754	174,506
	5～9歳人口	2,774	6,291	18,898	8,688	185,319
	10～14歳人口	2,930	6,396	19,260	8,894	199,029
	15～19歳人口	3,784	8,334	23,406	10,266	220,305
	20～24歳人口	5,084	11,327	28,045	10,793	223,152
	25～29歳人口	5,866	12,721	32,135	9,382	227,414
	30～34歳人口	5,941	12,798	34,450	10,691	250,022
	35～39歳人口	5,776	12,450	35,627	12,451	283,946
	40～44歳人口	6,673	14,492	41,642	15,381	354,421
	45～49歳人口	5,892	13,218	37,695	14,494	317,665
	50～54歳人口	5,028	11,431	32,235	12,236	272,067
	55～59歳人口	4,477	9,718	27,221	9,516	229,542
	60～64歳人口	4,739	9,875	28,738	9,513	257,279
	65～69歳人口	5,660	11,669	34,401	11,801	319,015
	70～74歳人口	4,381	9,120	26,290	9,093	265,395
75歳以上人口	6,912	14,435	42,091	15,101	406,405	



データ名	半径2km	半径3km	半径5km	吹田市	大阪府	
女性総人口	84,592	180,442	519,300	193,799	4,583,420	
年齢別人口(女性人口)	4歳以下人口	2,957	6,588	19,468	8,339	168,139
	5～9歳人口	2,667	5,900	18,008	8,268	176,517
	10～14歳人口	2,823	6,050	18,238	8,356	189,601
	15～19歳人口	3,557	7,972	22,253	9,783	212,137
	20～24歳人口	5,311	10,984	28,012	9,878	223,247
	25～29歳人口	6,050	12,537	32,594	9,501	236,011
	30～34歳人口	5,815	12,408	34,374	11,464	258,239
	35～39歳人口	5,646	12,239	35,478	13,437	294,583
	40～44歳人口	6,422	13,750	40,934	16,255	364,177
	45～49歳人口	5,737	12,260	36,165	14,553	325,659
	50～54歳人口	4,967	10,529	31,361	11,907	279,257
	55～59歳人口	4,070	8,717	26,499	9,753	238,148
	60～64歳人口	4,577	9,777	29,436	10,991	274,383
	65～69歳人口	5,872	12,527	36,679	13,585	353,018
	70～74歳人口	5,208	11,026	31,968	11,357	310,416
75歳以上人口	11,367	23,648	68,814	23,432	624,075	

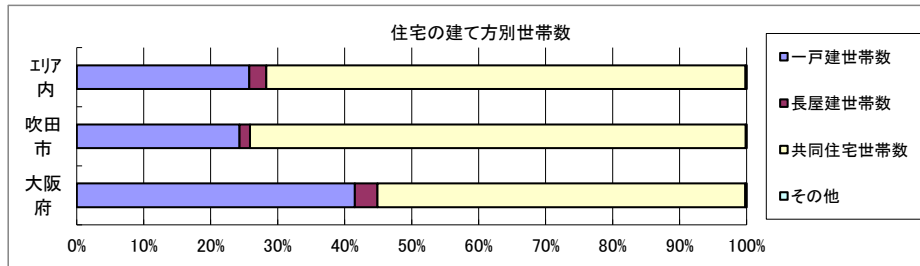
世帯数



データ名	半径2km	半径3km	半径5km	吹田市	大阪府	
一般世帯総数	85,766	185,295	501,877	168,363	3,918,441	
世帯人員別	単身世帯数	44,020	95,954	236,298	65,350	1,470,615
	2人世帯数	20,090	43,139	125,638	44,107	1,089,777
	3人世帯数	11,111	23,537	71,253	28,718	651,883
	4人世帯数	7,718	16,629	50,984	23,286	509,361
	5人世帯数	2,194	4,739	14,076	5,717	151,453
	6人以上世帯数	633	1,297	3,628	1,185	45,352

親族世帯	40,071	85,767	256,367	101,958	2,387,612
核家族世帯	37,023	79,605	238,023	96,298	2,197,734
その他の親族世帯	3,048	6,162	18,344	5,660	189,878

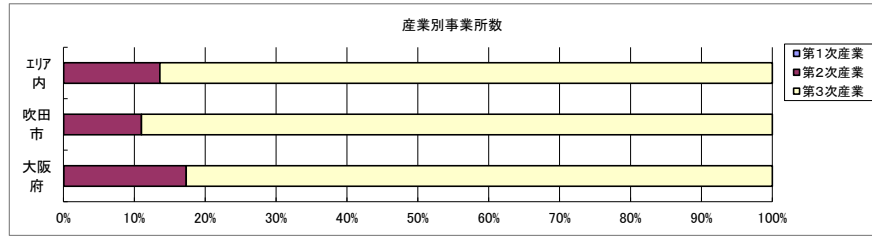
6歳未満世帯員のいる世帯	5,606	12,302	36,865	15,902	318,386
18歳未満世帯員のいる世帯	13,062	28,422	85,237	37,554	799,568
65歳以上世帯員のいる世帯	27,686	57,891	167,481	56,197	1,531,940



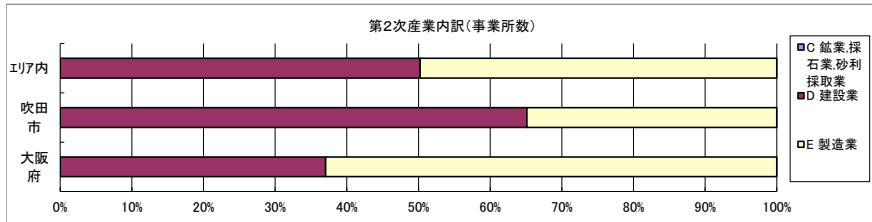
データ名	半径2km	半径3km	半径5km	吹田市	大阪府	
主世帯数	84,065	181,572	491,675	164,322	3,834,368	
住宅形態	一戸建世帯数	22,723	44,414	126,676	39,947	1,592,041
	長屋建世帯数	1,377	3,005	12,402	2,541	129,808
	共同住宅世帯数	59,818	133,856	351,787	121,624	2,105,158
	1～2階建て	3,598	6,870	19,068	6,487	196,555
	3～5階建て	27,568	48,934	111,117	41,017	731,276
	6～10階建て	19,396	45,222	113,047	41,030	605,722
	11階建て以上	9,256	32,831	108,555	33,090	571,605
	その他	148	296	810	210	7,361

データ名	半径2km	半径3km	半径5km	吹田市	大阪府	
住宅に住む一般世帯	84,712	182,883	495,564	165,735	3,867,305	
持ち家形態	持ち家世帯数	32,373	67,268	223,227	85,331	2,178,770
	民営の借家世帯数	42,825	87,383	211,468	53,975	1,232,340

経済センサス

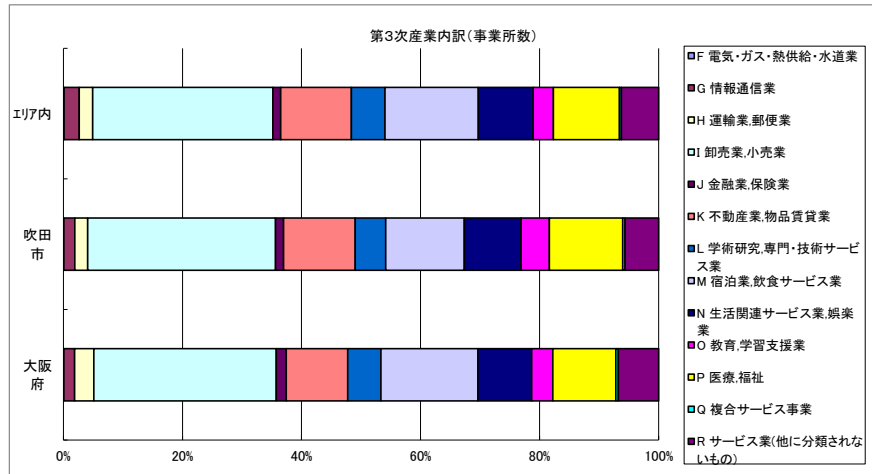


データ名	半径2km	半径3km	半径5km	吹田市	大阪府
全産業事業所数 (S公務を除く)	6,121	13,997	42,314	11,526	392,940
第1次産業	1	3	18	5	292
第2次産業	863	1,848	5,736	1,265	67,782
第3次産業	5,259	12,146	36,560	10,256	324,866



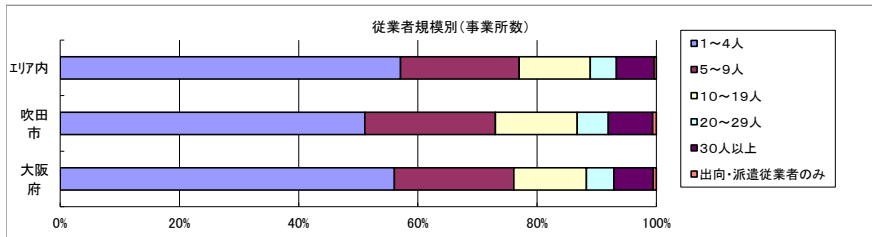
データ名	半径2km	半径3km	半径5km	吹田市	大阪府
第2次産業内訳 (事業所数)					
C 鉱業、採石業、砂利採取業	0	0	1	0	13
D 建設業	444	1,009	2,880	824	25,089
E 製造業	419	839	2,855	441	42,680

データ名	半径2km	半径3km	半径5km	吹田市	大阪府
第2次産業内訳 (従業者数)					
C 鉱業、採石業、砂利採取業	0	0	6	0	132
D 建設業	3,952	9,932	27,608	7,621	222,338
E 製造業	8,485	15,391	52,042	6,968	604,086



データ名	半径2km	半径3km	半径5km	吹田市	大阪府
第3次産業内訳 (事業所数)					
F 電気・ガス・熱供給・水道業	2	9	33	7	229
G 情報通信業	42	275	943	189	5,842
H 運輸業、郵便業	148	315	817	222	10,489
I 卸売業、小売業	1,458	3,826	11,068	3,236	99,597
J 金融業、保険業	79	170	479	140	5,442
K 不動産業、物品賃貸業	666	1,485	4,343	1,234	33,574
L 学術研究、専門・技術サービス業	154	633	2,073	526	18,083
M 宿泊業、飲食サービス業	921	1,828	5,724	1,354	52,979
N 生活関連サービス業、娯楽業	573	1,101	3,379	978	29,366
O 教育、学習支援業	187	373	1,238	487	11,546
P 医療、福祉	720	1,357	4,054	1,263	34,357
Q 複合サービス事業	24	42	117	42	1,380
R サービス業(他に分類されないもの)	285	732	2,292	578	21,982

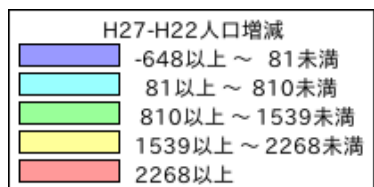
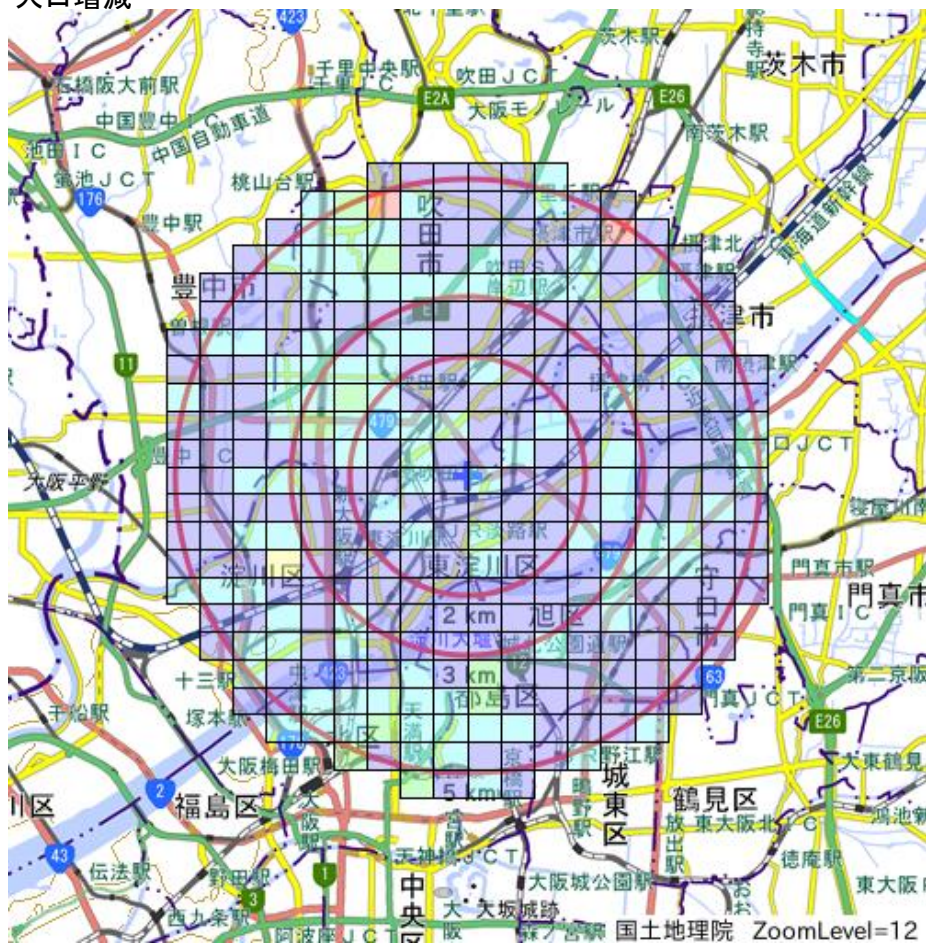
データ名	半径2km	半径3km	半径5km	吹田市	大阪府
第3次産業内訳 (従業者数)					
F 電気・ガス・熱供給・水道業	29	126	807	114	12,504
G 情報通信業	353	5,758	18,226	2,960	139,601
H 運輸業、郵便業	3,249	9,103	23,259	5,715	256,896
I 卸売業、小売業	13,714	40,596	111,447	36,510	1,002,387
J 金融業、保険業	1,038	2,990	7,786	2,308	124,950
K 不動産業、物品賃貸業	2,223	6,563	19,657	5,165	146,899
L 学術研究、専門・技術サービス業	1,374	7,105	20,517	6,120	146,694
M 宿泊業、飲食サービス業	5,488	14,054	40,222	13,219	415,766
N 生活関連サービス業、娯楽業	2,842	6,457	19,038	7,772	169,344
O 教育、学習支援業	2,664	9,666	19,071	14,805	143,851
P 医療、福祉	10,288	20,991	58,738	25,603	574,571
Q 複合サービス事業	477	602	1,421	669	21,080
R サービス業(他に分類されないもの)	3,529	13,293	43,124	9,006	409,812



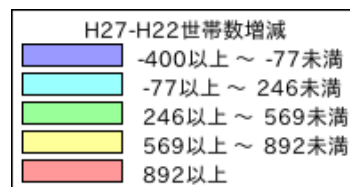
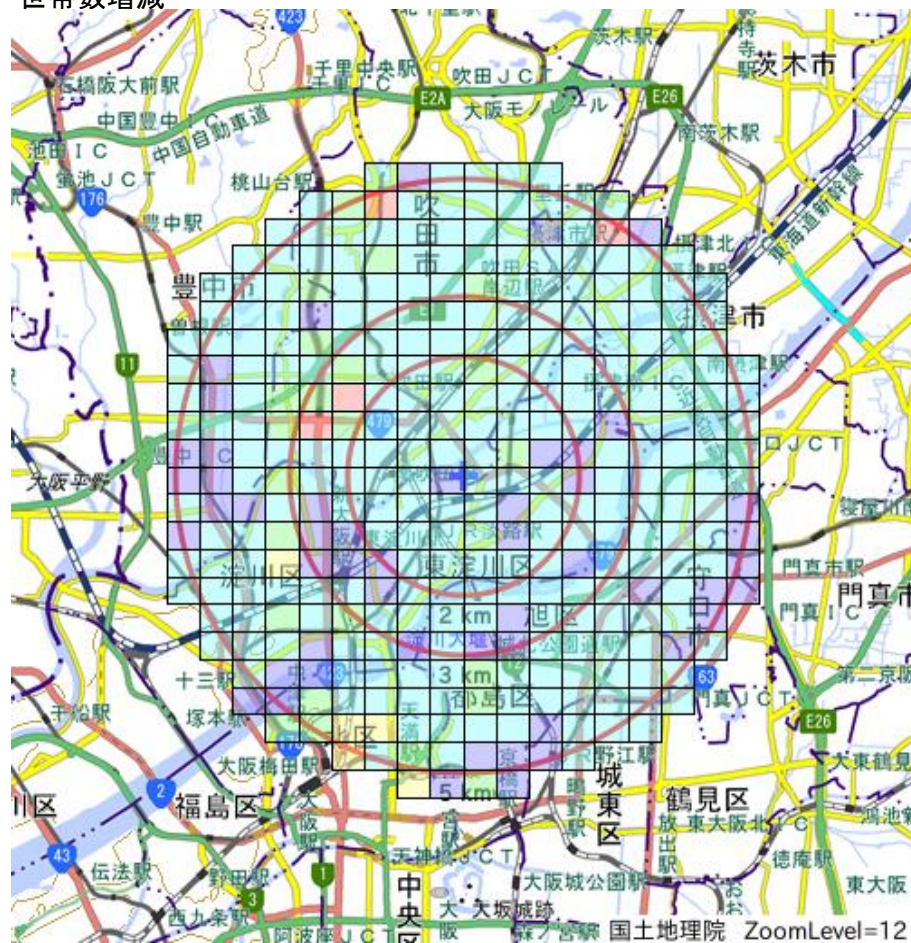
データ名	半径2km	半径3km	半径5km	吹田市	大阪府
従業者規模別 (事業所数)					
1~4人	3,580	7,647	24,160	5,891	220,240
5~9人	1,185	2,878	8,420	2,522	78,768
10~19人	700	1,772	5,044	1,581	47,879
20~29人	277	696	1,854	604	18,039
30人以上	357	945	2,670	856	25,989
出向・派遣従業者のみ	22	59	166	72	2,025

データ名	半径2km	半径3km	半径5km	吹田市	大阪府
従業者規模別 (従業者数)					
1~4人	7,472	16,392	51,926	13,005	477,134
5~9人	7,671	18,840	55,119	16,593	516,481
10~19人	9,370	23,898	68,228	21,449	647,503
20~29人	6,640	16,576	44,017	14,404	429,026
30人以上	28,556	86,938	243,791	79,142	2,322,995

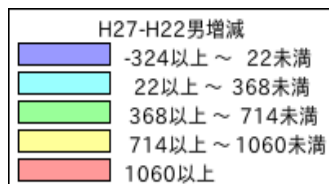
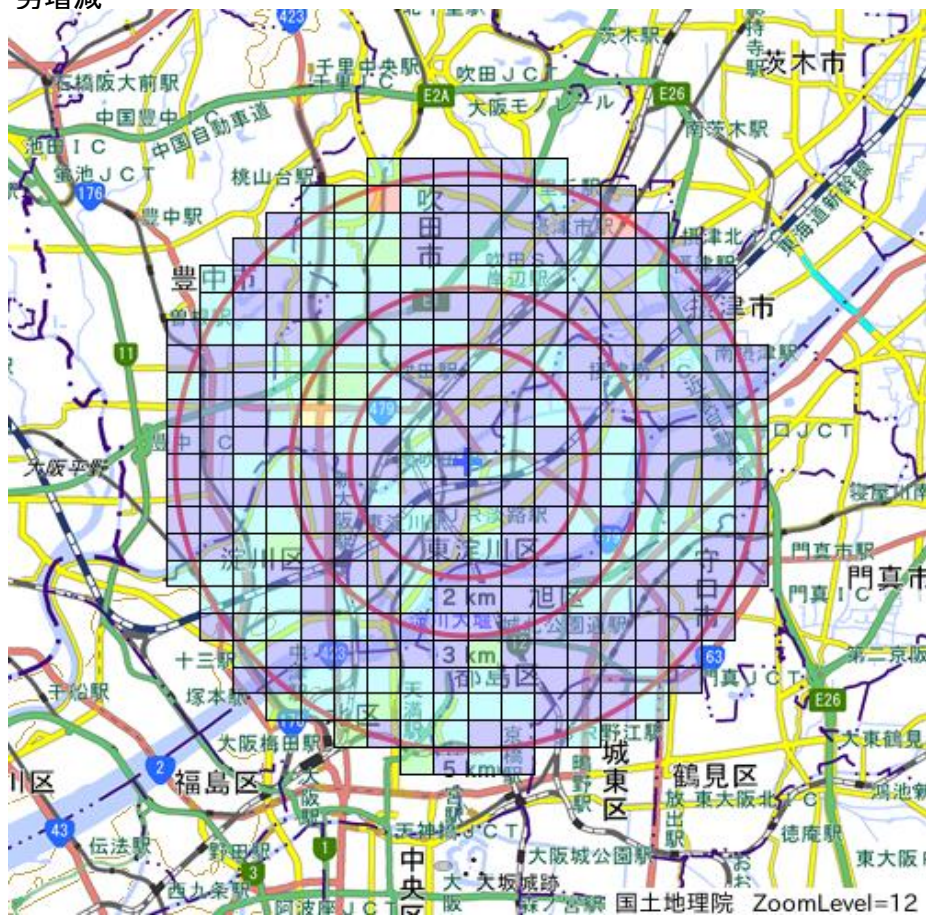
人口増減



世帯数増減



男増減



女増減

