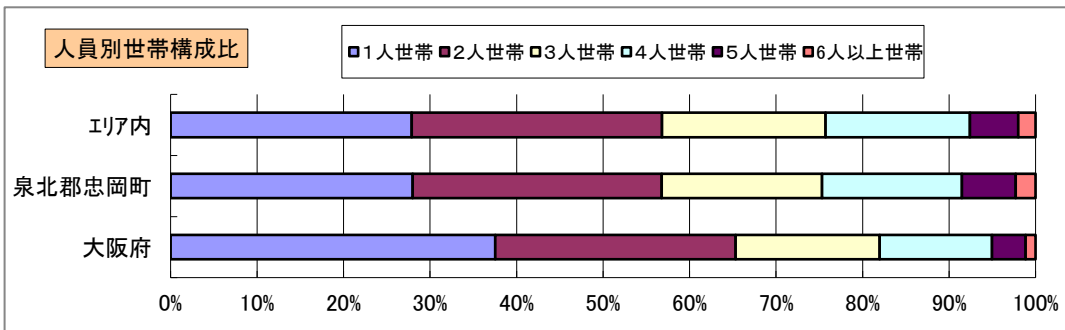
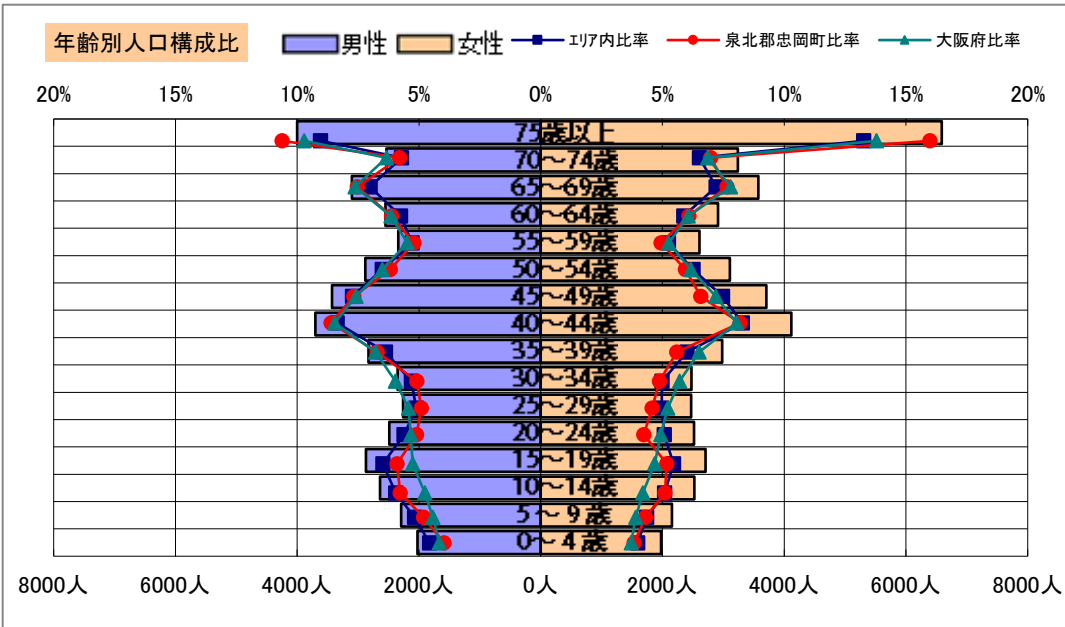


# 基本分析

調査地点 大阪府泉北郡忠岡町高月南3丁目 エリア範囲 半径2km



データ名	人口		
	半径2km	泉北郡忠岡町	大阪府
人口総数	94,347	17,298	8,839,469
男人口	44,509	8,281	4,256,049
女人口	49,838	9,017	4,583,420

75歳以上	10,593	2,318	1,030,480
70～74	5,771	1,108	575,811
65～69	6,679	1,311	672,033
60～64	5,465	1,054	531,662
55～59	4,949	876	467,690
50～54	5,992	1,046	551,324
45～49	7,133	1,226	643,324
40～44	7,818	1,450	718,598
35～39	5,807	1,058	578,529
30～34	4,829	859	508,261
25～29	4,731	817	463,425
20～24	5,004	804	446,399
15～19	5,579	955	432,442
10～14	5,166	937	388,630
5～9	4,451	785	361,836
0～4	3,998	674	342,645

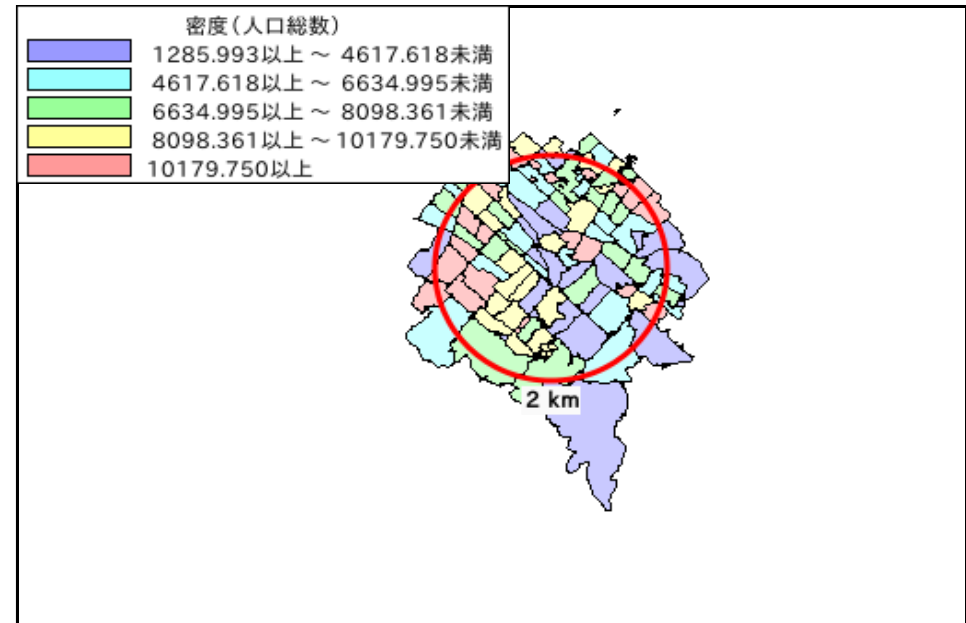
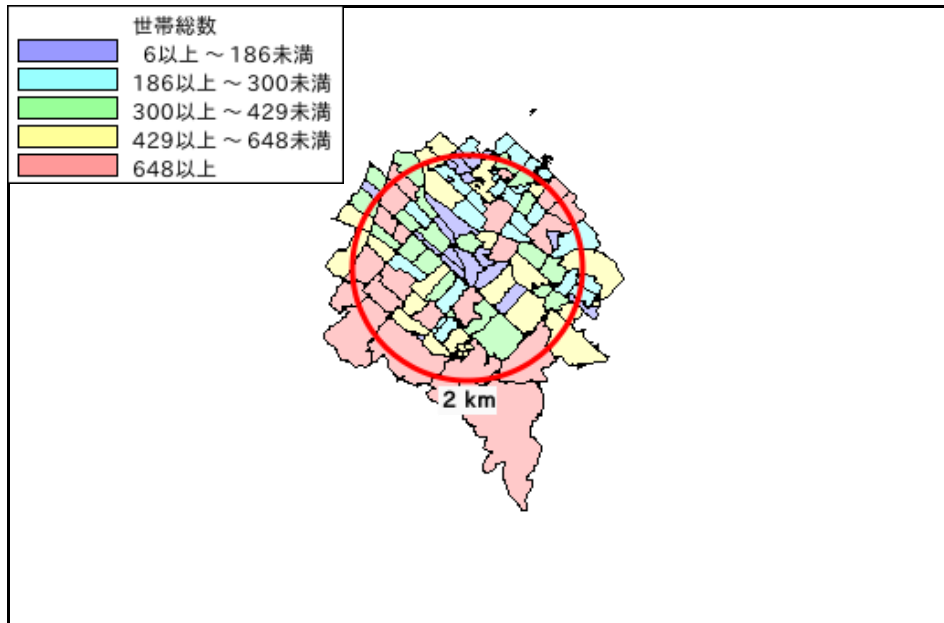
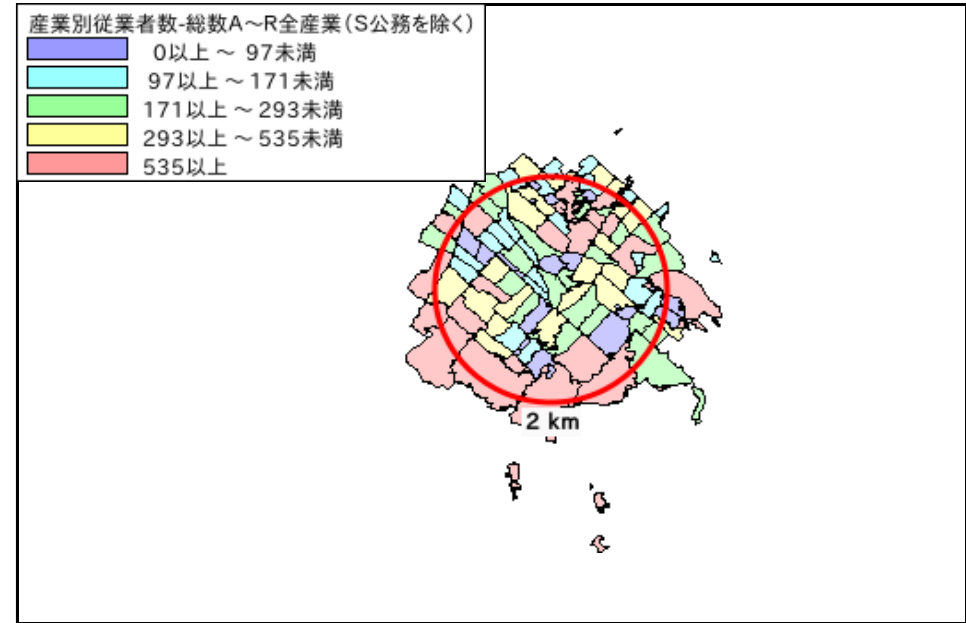
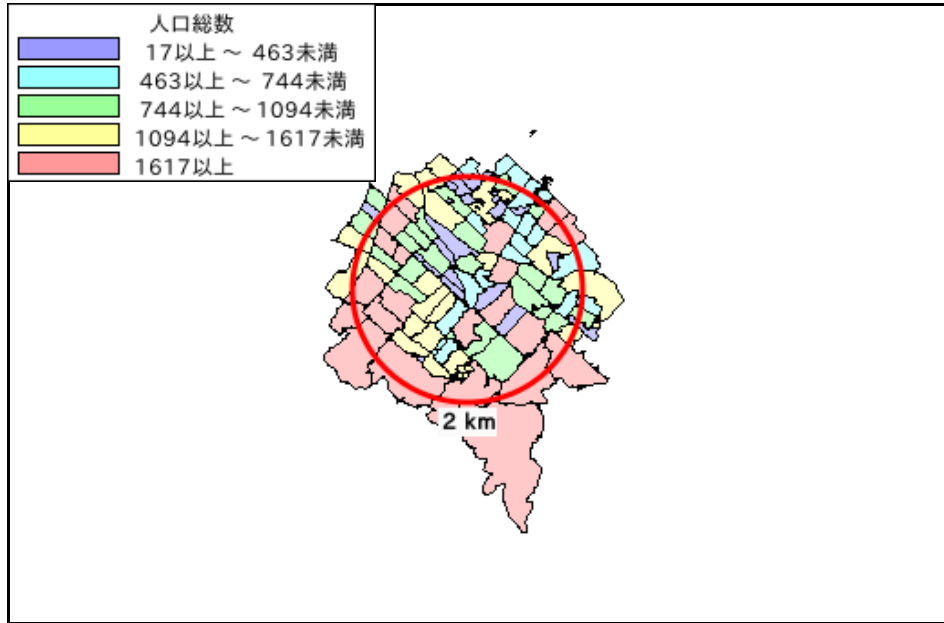
年少人口(0歳～14歳)	13,614	2,396	1,093,111
生産年齢人口(15歳～64歳)	57,306	10,145	5,341,654
老年人口(65歳以上)	23,044	4,737	2,278,324
15歳以上就業者数	39,914	7,212	3,777,655
後期高齢者数(75歳以上)	10,593	2,318	1,030,480

データ名	世帯数		
	半径2km	泉北郡忠岡町	大阪府
一般世帯総数	37,213	6,716	3,918,441
単身世帯	10,370	1,880	1,470,615
2人以上世帯	26,843	4,836	2,447,826
核家族世帯	23,933	4,225	2,197,734
夫婦のみの世帯	7,210	1,356	763,849
夫婦と子供から成る世帯	11,901	2,118	1,054,207
6歳未満世帯員のいる世帯	3,667	612	318,386
65歳以上世帯員のいる世帯	15,516	3,093	1,531,940
持ち家世帯	22,390	4,419	2,178,770
民営借家世帯	8,752	1,706	1,232,340

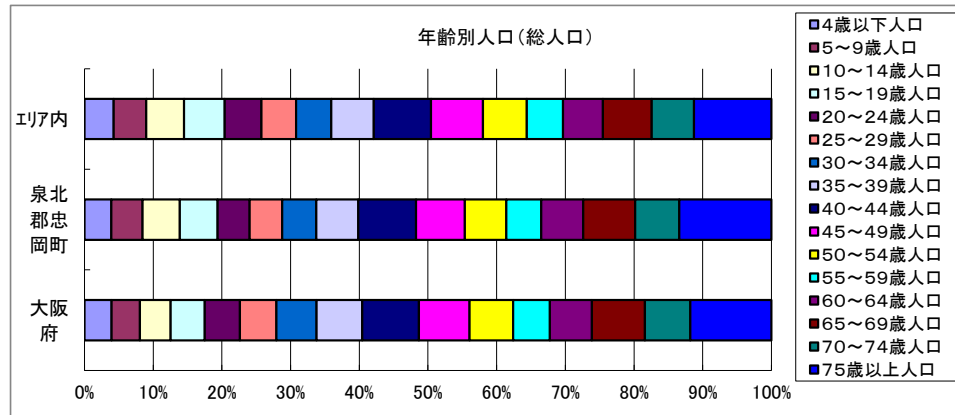
# 周辺地図



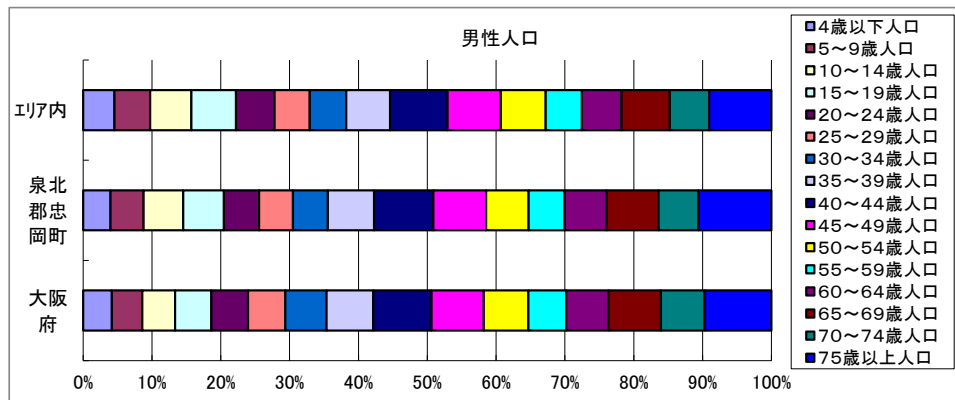
# かかる小地域



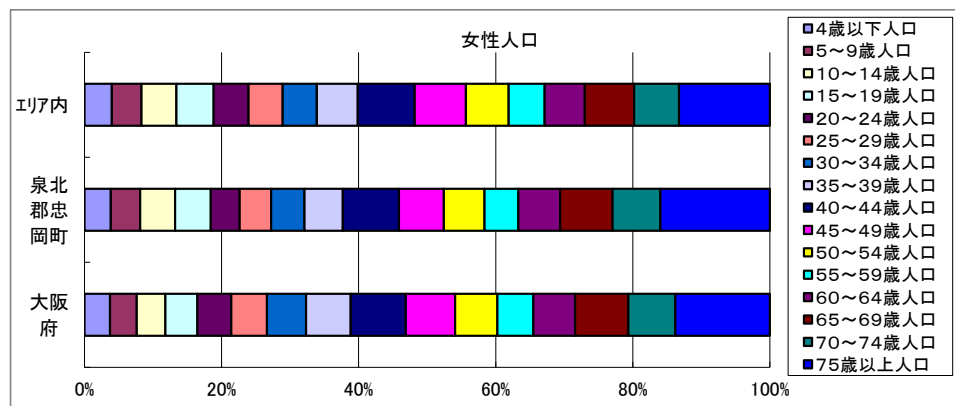
# 年齢別人口



データ名	1次エリア	泉北郡忠岡町	大阪府	
総人口	94,347	17,298	8,839,469	
年齢別人口(総人口)	4歳以下人口	3,998	674	342,645
	5~9歳人口	4,451	785	361,836
	10~14歳人口	5,166	937	388,630
	15~19歳人口	5,579	955	432,442
	20~24歳人口	5,004	804	446,399
	25~29歳人口	4,731	817	463,425
	30~34歳人口	4,829	859	508,261
	35~39歳人口	5,807	1,058	578,529
	40~44歳人口	7,818	1,450	718,598
	45~49歳人口	7,133	1,226	643,324
	50~54歳人口	5,992	1,046	551,324
	55~59歳人口	4,949	876	467,690
	60~64歳人口	5,465	1,054	531,662
	65~69歳人口	6,679	1,311	672,033
	70~74歳人口	5,771	1,108	575,811
	75歳以上人口	10,593	2,318	1,030,480



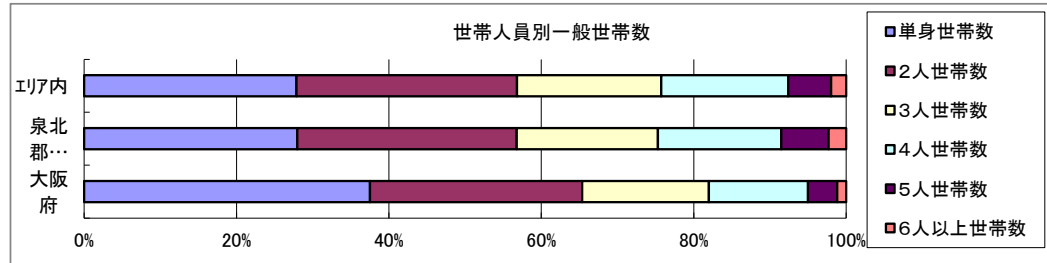
データ名	1次エリア	泉北郡忠岡町	大阪府	
男性総人口	44,509	8,281	4,256,049	
年齢別人口(男性人口)	4歳以下人口	2,022	328	174,506
	5~9歳人口	2,293	398	185,319
	10~14歳人口	2,640	477	199,029
	15~19歳人口	2,871	488	220,305
	20~24歳人口	2,486	422	223,152
	25~29歳人口	2,262	405	227,414
	30~34歳人口	2,352	420	250,022
	35~39歳人口	2,826	555	283,946
	40~44歳人口	3,702	712	354,421
	45~49歳人口	3,426	634	317,665
	50~54歳人口	2,883	511	272,067
	55~59歳人口	2,341	430	229,542
	60~64歳人口	2,550	506	257,279
	65~69歳人口	3,103	622	319,015
	70~74歳人口	2,533	479	265,395
	75歳以上人口	4,003	878	406,405



データ名	1次エリア	泉北郡忠岡町	大阪府	
女性総人口	49,838	9,017	4,583,420	
年齢別人口(女性人口)	4歳以下人口	1,976	346	168,139
	5~9歳人口	2,158	387	176,517
	10~14歳人口	2,525	460	189,601
	15~19歳人口	2,708	467	212,137
	20~24歳人口	2,518	382	223,247
	25~29歳人口	2,469	412	236,011
	30~34歳人口	2,476	439	258,239
	35~39歳人口	2,981	503	294,583
	40~44歳人口	4,116	738	364,177
	45~49歳人口	3,707	592	325,659
	50~54歳人口	3,108	535	279,257
	55~59歳人口	2,608	446	238,148
	60~64歳人口	2,915	548	274,383
	65~69歳人口	3,576	689	353,018
	70~74歳人口	3,238	629	310,416
	75歳以上人口	6,590	1,440	624,075



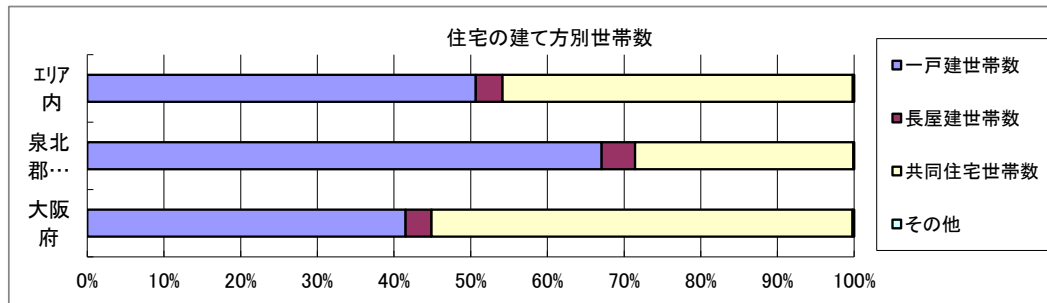
# 世帯数



データ名	1次エリア	泉北郡忠岡町	大阪府
一般世帯総数	37,213	6,716	3,918,441
世帯人員別	単身世帯数	1,880	1,470,615
	2人世帯数	1,932	1,089,777
	3人世帯数	1,246	651,883
	4人世帯数	1,085	509,361
	5人世帯数	418	151,453
	6人以上世帯数	155	45,352

親族世帯	26,539	4,800	2,387,612
核家族世帯	23,933	4,225	2,197,734
その他の親族世帯	2,606	575	189,878

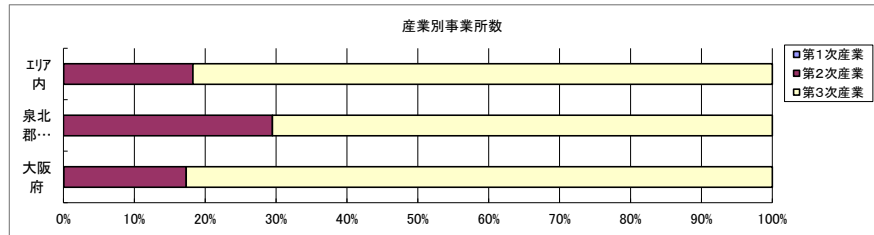
6歳未満世帯員のいる世帯	3,667	612	318,386
18歳未満世帯員のいる世帯	9,759	1,697	799,568
65歳以上世帯員のいる世帯	15,516	3,093	1,531,940



データ名	1次エリア	泉北郡忠岡町	大阪府
主世帯数	36,661	6,524	3,834,368
住宅形態	一戸建世帯数	4,376	1,592,041
	長屋建世帯数	285	129,808
	共同住宅世帯数	1,857	2,105,158
	1～2階建て	548	196,555
	3～5階建て	790	731,276
	6～10階建て	519	605,722
	11階建て以上	0	571,605
その他	66	6	7,361

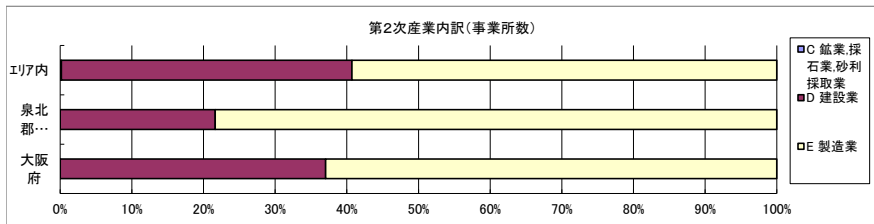
データ名	1次エリア	泉北郡忠岡町	大阪府
住宅に住む一般世帯	36,932	6,585	3,867,305
持ち家形態	持ち家世帯数	4,419	2,178,770
	民営の借家世帯数	8,752	1,706

# 経済センサス



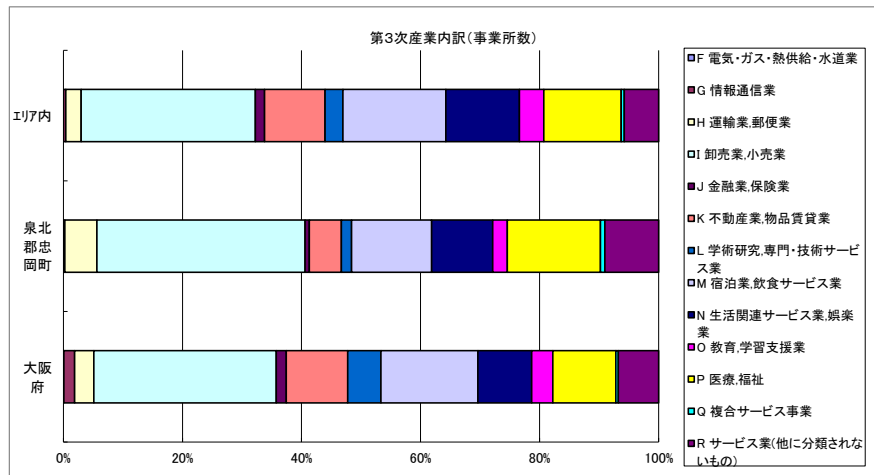
データ名	1次エリア	東北郡忠岡町	大阪府
全産業事業所数 (S公務を除く)	3,221	580	392,940
	1	0	292
	587	171	67,782
第3次産業	2,633	409	324,866

データ名	1次エリア	東北郡忠岡町	大阪府
全産業従業者数 (S公務を除く)	27,483	5,962	4,393,139
	23	0	2,428
	4,900	2,446	826,556
第3次産業	22,560	3,516	3,564,155



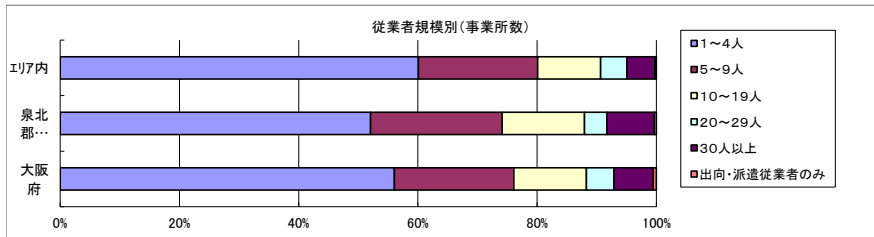
データ名	1次エリア	東北郡忠岡町	大阪府	
第2次産業内訳 (事業所数)	C 鉱業、採石業、砂利採取業	1	0	13
	D 建設業	238	37	25,089
	E 製造業	348	134	42,680

データ名	1次エリア	東北郡忠岡町	大阪府	
第2次産業内訳 (従業者数)	C 鉱業、採石業、砂利採取業	8	0	132
	D 建設業	1,317	327	222,338
	E 製造業	3,575	2,119	604,086



データ名	1次エリア	東北郡忠岡町	大阪府	
第3次産業内訳 (事業所数)	F 電気・ガス・熱供給・水道業	0	1	229
	G 情報通信業	10	0	5,842
	H 運輸業、郵便業	68	22	10,489
	I 卸売業、小売業	771	143	99,597
	J 金融業、保険業	41	3	5,442
	K 不動産業、物品賃貸業	267	22	33,574
	L 学術研究、専門・技術サービス業	79	7	18,083
	M 宿泊業、飲食サービス業	456	55	52,979
	N 生活関連サービス業、娯楽業	325	42	29,366
	O 教育、学習支援業	108	10	11,546
	P 医療、福祉	342	64	34,357
	Q 複合サービス事業	14	3	1,380
	R サービス業(他に分類されないもの)	152	37	21,982

データ名	1次エリア	東北郡忠岡町	大阪府	
第3次産業内訳 (従業者数)	F 電気・ガス・熱供給・水道業	0	46	12,504
	G 情報通信業	42	0	139,601
	H 運輸業、郵便業	1,341	728	256,896
	I 卸売業、小売業	6,416	883	1,002,387
	J 金融業、保険業	634	37	124,950
	K 不動産業、物品賃貸業	806	98	146,899
	L 学術研究、専門・技術サービス業	305	27	146,694
	M 宿泊業、飲食サービス業	3,161	234	415,766
	N 生活関連サービス業、娯楽業	1,527	164	169,344
	O 教育、学習支援業	555	25	143,651
	P 医療、福祉	6,427	856	574,571
	Q 複合サービス事業	102	23	21,080
	R サービス業(他に分類されないもの)	1,244	395	409,812



データ名	1次エリア	東北郡忠岡町	大阪府	
従業者規模別 (事業所数)	1~4人	1,934	302	220,240
	5~9人	644	128	78,768
	10~19人	340	80	47,879
	20~29人	142	22	18,039
	30人以上	150	46	25,989
	出向・派遣従業者のみ	9	2	2,025

データ名	1次エリア	東北郡忠岡町	大阪府	
従業者規模別 (従業者数)	1~4人	4,091	652	477,134
	5~9人	4,243	842	516,481
	10~19人	4,651	1,102	647,503
	20~29人	3,406	529	429,026
	30人以上	11,083	2,837	2,322,995

### 人口増減



H27-H22人口増減

■	-273以上 ~ -145未満
■	-145以上 ~ -17未満
■	-17以上 ~ 111未満
■	111以上 ~ 239未満
■	239以上

### 世帯数増減

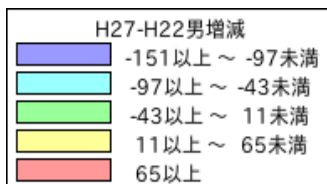


H27-H22世帯数増減

■	-76以上 ~ -32未満
■	-32以上 ~ 12未満
■	12以上 ~ 56未満
■	56以上 ~ 100未満
■	100以上



### 男増減



### 女増減

