

# エリア分析レポート



## レポート一覧

- 1) 基本分析
- 2) 周辺地図
- 3) かかる小地域
- 4) 年齢別人口
- 5) 世帯数
- 6) 経済センサス
- 7) 人口・世帯数増減

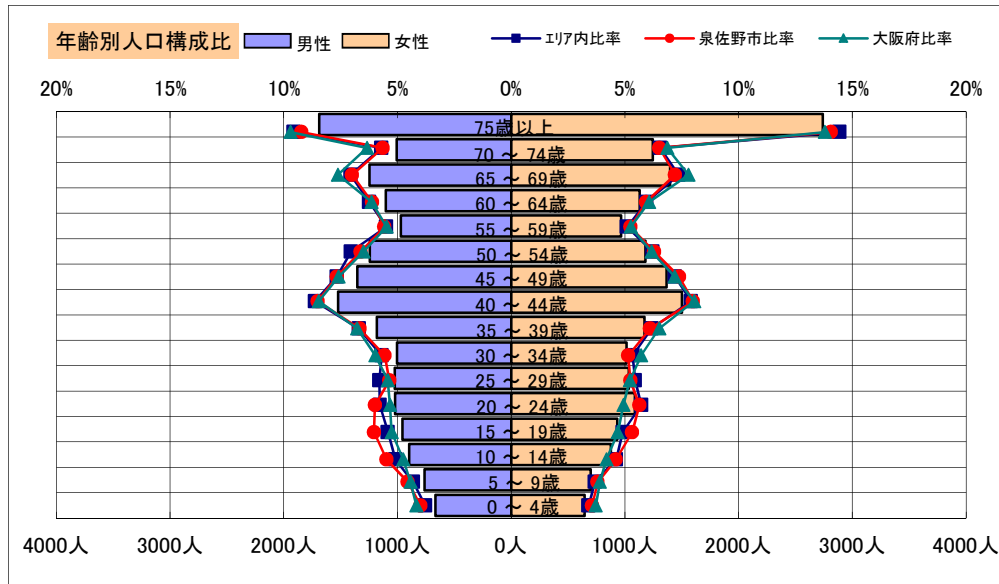
## 調査地点

名称	緯度	経度
大阪府 泉佐野市 新浜町	34.42	135.32

作成日: 2021/ 4/16

# 基本分析

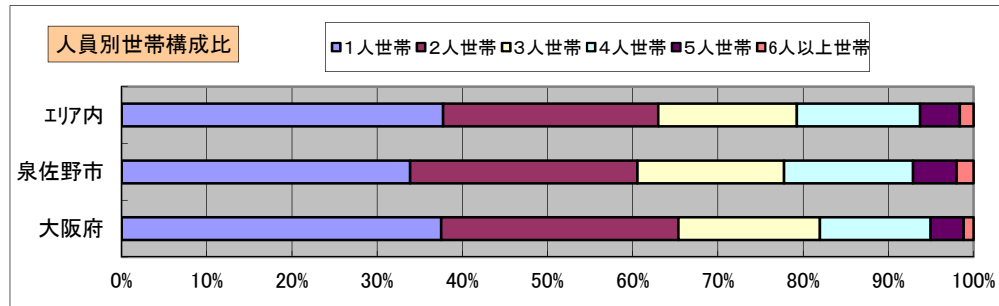
調査地点 大阪府泉佐野市新浜町 エリア範囲 1次:半径2km



データ名	人口				
	1次エリア	2次エリア	3次エリア	泉佐野市	大阪府
人口総数	36,981			100,966	8,839,469
男人口	17,851			48,506	4,256,049
女人口	19,130			52,460	4,583,420

75歳以上	4,429			11,754	1,030,480
70-74	2,251			6,102	575,811
65-69	2,644			7,112	672,033
60-64	2,232			6,028	531,662
55-59	1,938			5,410	467,690
50-54	2,424			6,453	551,324
45-49	2,719			7,524	643,324
40-44	3,022			8,251	718,598
35-39	2,354			6,383	578,529
30-34	2,019			5,352	508,261
25-29	2,057			5,302	463,425
20-24	2,107			5,812	446,399
15-19	1,888			5,666	432,442
10-14	1,774			5,030	388,630
5-9	1,460			4,163	361,836
0-4	1,313			3,768	342,645

年少人口(0歳~14歳)	4,546			12,961	1,093,111
生産年齢人口(15歳~64歳)	22,759			62,181	5,341,654
老年人口(65歳以上)	9,325			24,968	2,278,324
15歳以上就業者数	16,867			45,868	3,777,655
後期高齢者数(75歳以上)	4,429			11,754	1,030,480

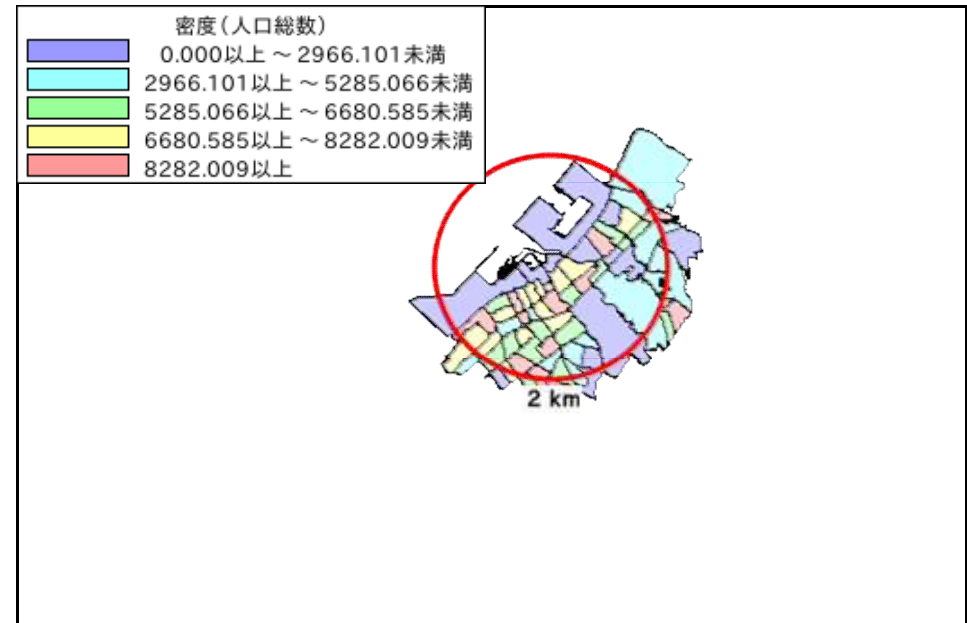
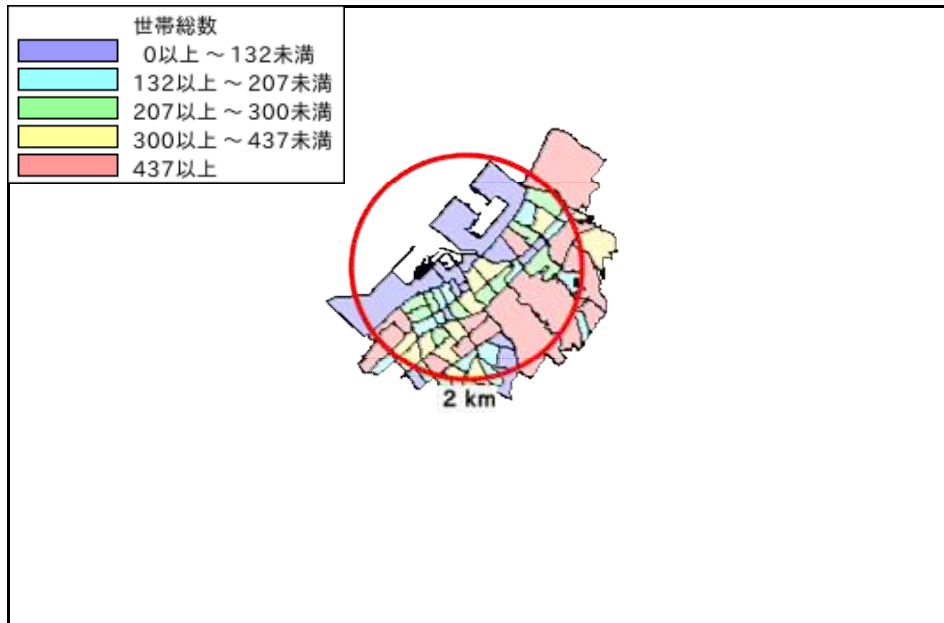
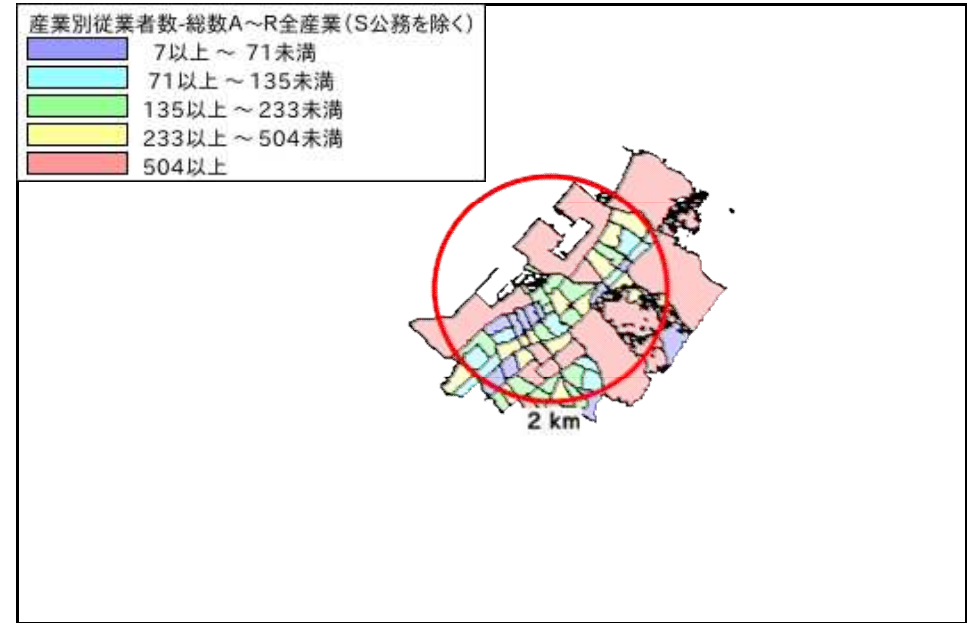
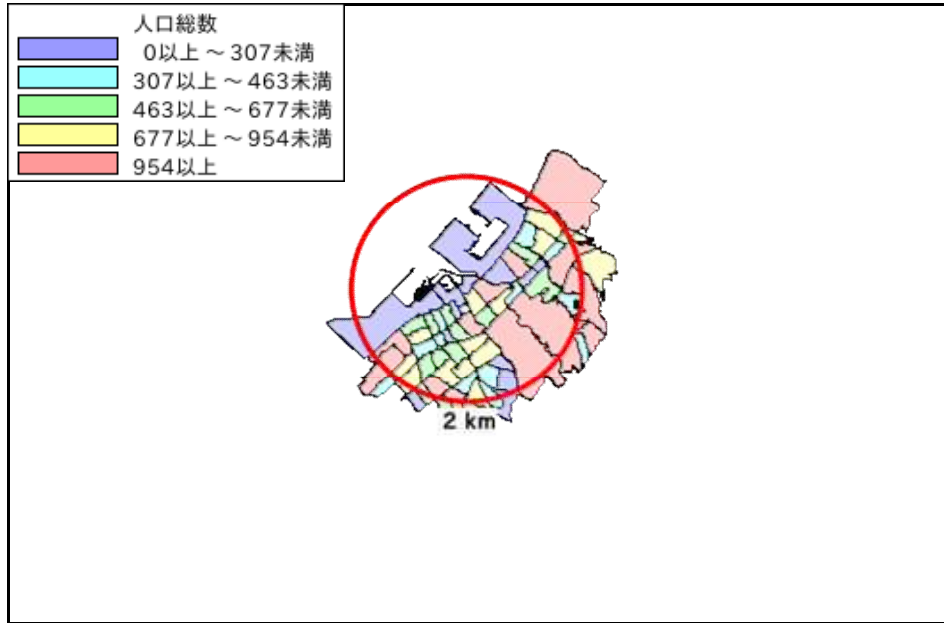


データ名	世帯数				
	1次エリア	2次エリア	3次エリア	泉佐野市	大阪府
一般世帯総数	15,741			41,477	3,918,441
単身世帯	5,942			14,048	1,470,615
2人以上世帯	9,799			27,429	2,447,826
核家族世帯	8,554			24,059	2,197,734
夫婦みの世帯	2,761			7,719	763,849
夫婦と子供から成る世帯	4,314			12,100	1,054,207
6歳未満世帯員のいる世帯	1,221			3,483	318,386
65歳以上世帯員のいる世帯	5,995			16,162	1,531,940
持ち家世帯	9,664			25,469	2,178,770
民営借家世帯	5,009			10,465	1,232,340

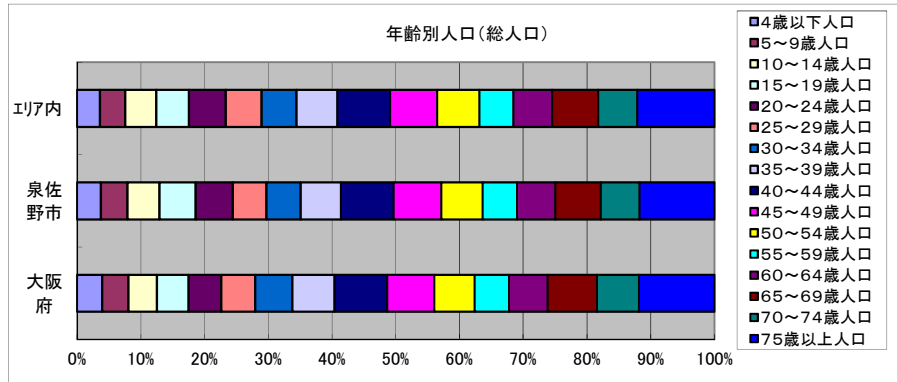
# 周辺地図



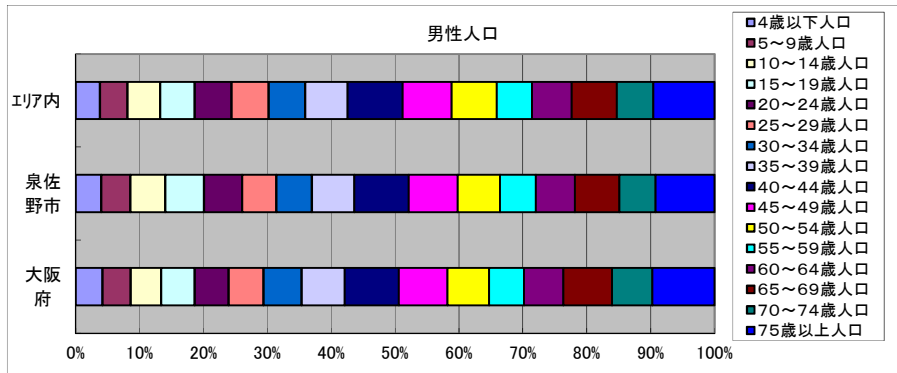
# かかる小地域



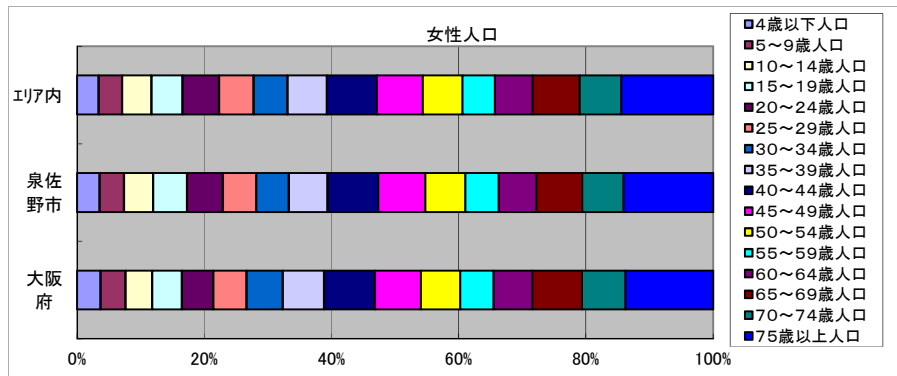
# 年齢別人口



データ名	1次エリア	2次エリア	3次エリア	泉佐野市	大阪府
総人口	36,981			100,966	8,839,469
年齢別人口 (総人口)	4歳以下人口	1,313		3,768	342,645
	5～9歳人口	1,460		4,163	361,836
	10～14歳人口	1,774		5,030	388,630
	15～19歳人口	1,888		5,666	432,442
	20～24歳人口	2,107		5,812	446,399
	25～29歳人口	2,057		5,302	463,425
	30～34歳人口	2,019		5,352	508,261
	35～39歳人口	2,354		6,383	578,529
	40～44歳人口	3,022		8,251	718,598
	45～49歳人口	2,719		7,524	643,324
	50～54歳人口	2,424		6,453	551,324
	55～59歳人口	1,938		5,410	467,690
	60～64歳人口	2,232		6,028	531,662
	65～69歳人口	2,644		7,112	672,033
	70～74歳人口	2,251		6,102	575,811
75歳以上人口	4,429		11,754	1,030,480	



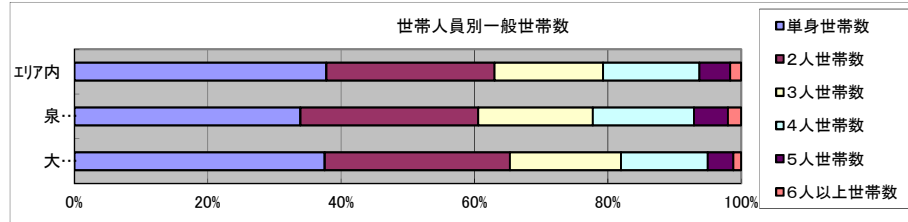
データ名	1次エリア	2次エリア	3次エリア	泉佐野市	大阪府
男性総人口	17,851			48,506	4,256,049
年齢別人口 (男性人口)	4歳以下人口	667		1,917	174,506
	5～9歳人口	762		2,185	185,319
	10～14歳人口	898		2,634	199,029
	15～19歳人口	957		2,895	220,305
	20～24歳人口	1,021		2,877	223,152
	25～29歳人口	1,023		2,571	227,414
	30～34歳人口	1,005		2,671	250,022
	35～39歳人口	1,181		3,203	283,946
	40～44歳人口	1,521		4,088	354,421
	45～49歳人口	1,353		3,680	317,665
	50～54歳人口	1,243		3,180	272,067
	55～59歳人口	971		2,678	229,542
	60～64歳人口	1,103		2,938	257,279
	65～69歳人口	1,247		3,360	319,015
	70～74歳人口	1,007		2,714	265,395
75歳以上人口	1,689		4,430	406,405	



データ名	1次エリア	2次エリア	3次エリア	泉佐野市	大阪府
女性総人口	19,130			52,460	4,583,420
年齢別人口 (女性人口)	4歳以下人口	646		1,851	168,139
	5～9歳人口	698		1,978	176,517
	10～14歳人口	876		2,396	189,601
	15～19歳人口	931		2,771	212,137
	20～24歳人口	1,086		2,935	223,247
	25～29歳人口	1,034		2,731	236,011
	30～34歳人口	1,014		2,681	258,239
	35～39歳人口	1,173		3,180	294,583
	40～44歳人口	1,500		4,163	364,177
	45～49歳人口	1,366		3,844	325,659
	50～54歳人口	1,181		3,273	279,257
	55～59歳人口	967		2,732	238,148
	60～64歳人口	1,129		3,090	274,383
	65～69歳人口	1,397		3,752	353,018
	70～74歳人口	1,244		3,388	310,416
75歳以上人口	2,740		7,324	624,075	



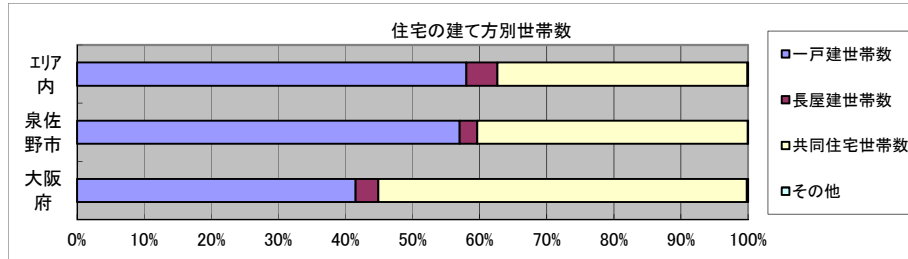
# 世帯数



データ名	1次エリア	2次エリア	3次エリア	泉佐野市	大阪府
一般世帯総数	15,741			41,477	3,918,441
世帯人員別	単身世帯数	5,942		14,048	1,470,615
	2人世帯数	3,976		11,069	1,089,777
	3人世帯数	2,561		7,137	651,883
	4人世帯数	2,274		6,285	509,361
	5人世帯数	732		2,115	151,453
	6人以上世帯数	256		823	45,352

親族世帯	9,666			27,121	2,387,612
核家族世帯	8,554			24,059	2,197,734
その他の親族世帯	1,112			3,062	189,878

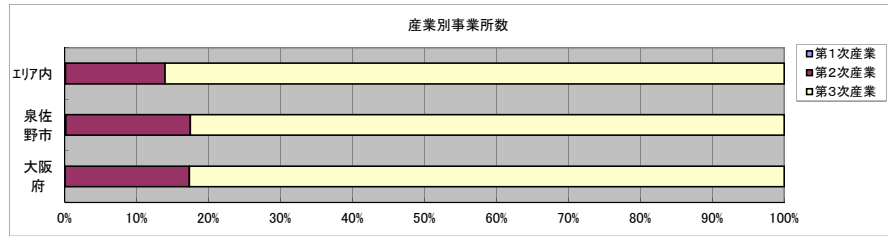
6歳未満世帯員のいる世帯	1,221			3,483	318,386
18歳未満世帯員のいる世帯	3,310			9,515	799,568
65歳以上世帯員のいる世帯	5,995			16,162	1,531,940



データ名	1次エリア	2次エリア	3次エリア	泉佐野市	大阪府
主世帯数	15,421			40,816	3,834,368
住宅形態	一戸建世帯数	8,950		23,267	1,592,041
	長屋建世帯数	712		1,087	129,808
	共同住宅世帯数	5,747		16,433	2,105,158
	1~2階建て	1,728		4,117	196,555
	3~5階建て	1,785		6,717	731,276
	6~10階建て	1,506		3,240	605,722
	11階建て以上	728		2,359	571,605
	その他	12		29	7,361

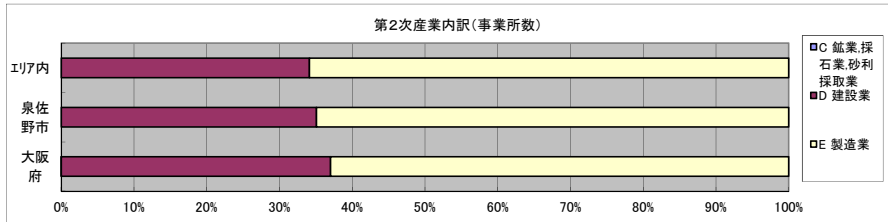
データ名	1次エリア	2次エリア	3次エリア	泉佐野市	大阪府
住宅に住む一般世帯	15,521			41,030	3,867,305
持ち家形態	持ち家世帯数	9,664		25,469	2,178,770
	民営の借家世帯数	5,009		10,465	1,232,340

# 経済センサス



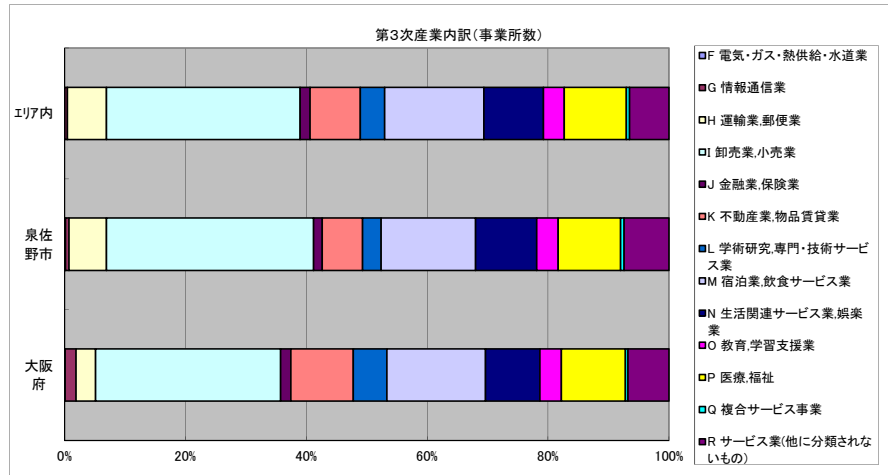
データ名	1次エリア	2次エリア	3次エリア	泉佐野市	大阪府
全産業事業所数 (S公務を除く)	2,091			4,694	392,940
第1次産業	2			8	292
第2次産業	290			812	67,782
第3次産業	1,800			3,874	324,866

データ名	1次エリア	2次エリア	3次エリア	泉佐野市	大阪府
全産業従業者数 (S公務を除く)	24,087			53,093	4,393,139
第1次産業	6			40	2,428
第2次産業	5,817			9,699	826,556
第3次産業	18,265			43,354	3,564,155



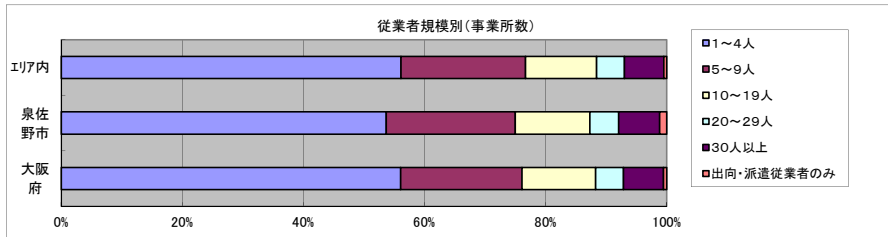
データ名	1次エリア	2次エリア	3次エリア	泉佐野市	大阪府
第2次産業内訳(事業所数)					
C 鉱業,採石業,砂利採取業	0			0	13
D 建設業	99			285	25,089
E 製造業	191			527	42,680

データ名	1次エリア	2次エリア	3次エリア	泉佐野市	大阪府
第2次産業内訳(従業者数)					
C 鉱業,採石業,砂利採取業	0			0	132
D 建設業	890			1,705	222,338
E 製造業	5,137			7,994	604,086



データ名	1次エリア	2次エリア	3次エリア	泉佐野市	大阪府
第3次産業内訳(事業所数)					
F 電気・ガス・熱供給・水道業	0			4	229
G 情報通信業	8			23	5,842
H 運輸業,郵便業	116			240	10,489
I 卸売業,小売業	577			1,328	99,597
J 金融業,保険業	30			56	5,442
K 不動産業,物品賃貸業	150			259	33,574
L 学術研究,専門・技術サービス業	72			119	18,083
M 宿泊業,飲食サービス業	296			605	52,979
N 生活関連サービス業,娯楽業	177			392	29,366
O 教育,学習支援業	62			139	11,546
P 医療,福祉	185			400	34,357
Q 複合サービス事業	10			23	1,380
R サービス業(他に分類されないもの)	117			286	21,982

データ名	1次エリア	2次エリア	3次エリア	泉佐野市	大阪府
第3次産業内訳(従業者数)					
F 電気・ガス・熱供給・水道業	0			30	12,504
G 情報通信業	62			193	139,601
H 運輸業,郵便業	2,636			6,570	256,896
I 卸売業,小売業	4,164			11,741	1,002,387
J 金融業,保険業	521			1,058	124,950
K 不動産業,物品賃貸業	544			1,157	146,899
L 学術研究,専門・技術サービス業	338			554	146,694
M 宿泊業,飲食サービス業	2,590			5,750	415,766
N 生活関連サービス業,娯楽業	930			2,275	169,344
O 教育,学習支援業	510			1,021	143,651
P 医療,福祉	3,781			7,348	574,571
Q 複合サービス事業	337			508	21,080
R サービス業(他に分類されないもの)	1,852			5,149	409,812



データ名	1次エリア	2次エリア	3次エリア	泉佐野市	大阪府
従業者規模別(事業所数)					
1~4人	1,174			2,520	220,240
5~9人	430			1,002	78,768
10~19人	245			576	47,879
20~29人	96			225	18,039
30人以上	137			318	25,989
出向・派遣従業者のみ	9			53	2,025

データ名	1次エリア	2次エリア	3次エリア	泉佐野市	大阪府
従業者規模別(従業者数)					
1~4人	2,627			5,632	477,134
5~9人	2,800			6,536	516,481
10~19人	3,304			7,825	647,503
20~29人	2,251			5,346	429,026
30人以上	13,105			27,754	2,322,995





