エリア分析レポート

レポート一覧

1) 基本分析
2) 周辺地図
3) かかる小地域
4) 年齢別人口
5) 世帯数
6) 経済センサス
7) 人口・世帯数増減

調査地点

名称	緯度	経度
奈良県 香芝市 穴虫	34.552	135.661

作成日：　2021/ 4/16

基本分析

調査地点　奈良県香芝市穴虫　ｴﾘｱ範囲　1次：半径2km

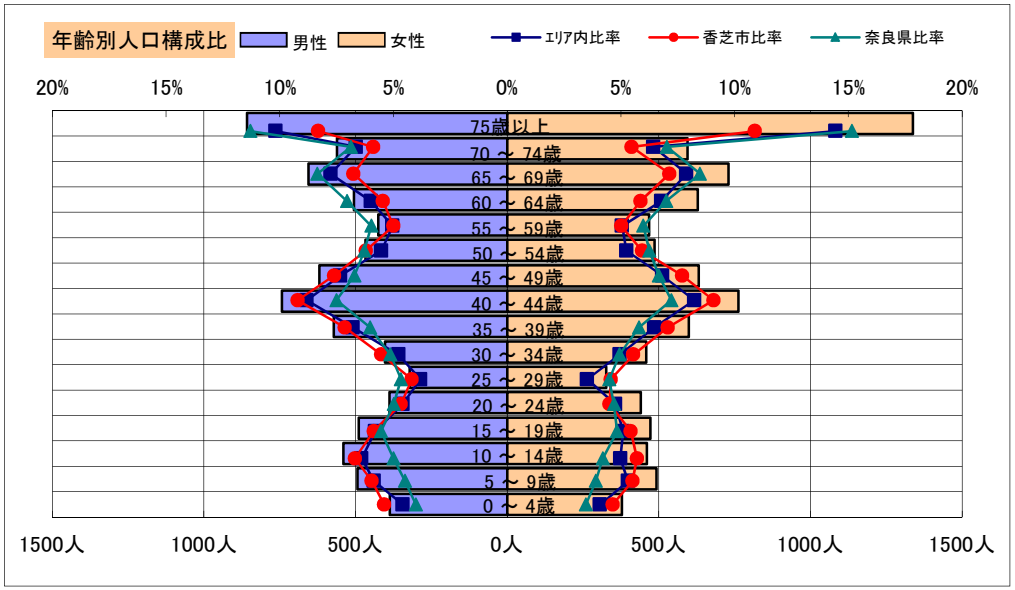

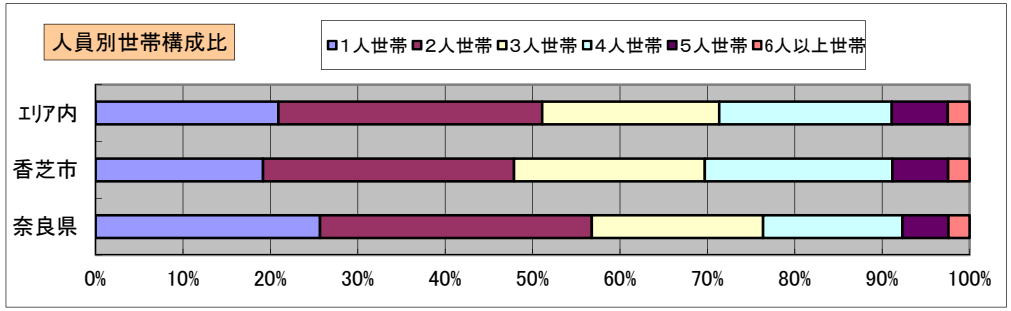

データ名	人口				
	1次ｴﾘｱ	2次ｴﾘｱ	3次ｴﾘｱ	香芝市	奈良県
人口総数	18,044			77,561	1,364,316
男人口	8,615			36,779	643,946
女人口	9,429			40,782	720,370
75歳以上	2,196			7,278	180,549
70-74	1,155			4,268	94,142
65-69	1,385			5,237	113,923
60-64	1,134			4,273	94,983
55-59	893			3,770	80,986
50-54	952			4,564	84,853
45-49	1,250			5,757	90,666
40-44	1,504			6,878	99,571
35-39	1,171			5,341	79,979
30-34	861			4,171	68,091
25-29	648			3,296	61,935
20-24	828			3,453	65,484
15-19	962			4,242	70,004
10-14	1,000			4,645	61,987
5- 9	986			4,304	56,593
0- 4	765			3,763	50,390
年少人口（0歳～14歳）	2,750			12,712	168,970
生産年齢人口（15歳～64歳	10,204			45,745	796,552
老年人口（65歳以上）	4,736			16,783	388,614
15歳以上就業者数	7,351			32,430	590,818
後期高齢者数（75歳以上）	2,196			7,278	180,549

データ名	世帯数				
	1次ｴﾘｱ	2次ｴﾘｱ	3次ｴﾘｱ	香芝市	奈良県
一般世帯総数	6,379			27,774	529,258
単身世帯	1,335			5,323	136,009
2人以上世帯	5,044			22,451	393,249
核家族世帯	4,381			19,440	338,270
夫婦のみの世帯	1,498			6,064	123,661
夫婦と子供から成る世帯	2,351			10,962	164,186
6歳未満世帯員のいる世帯	703			3,500	46,469
65歳以上世帯員のいる世帯	2,754			10,456	247,321
持ち家世帯	5,359			20,212	383,290
民営借家世帯	872			6,184	101,614

平成27年国勢調査

周辺地図

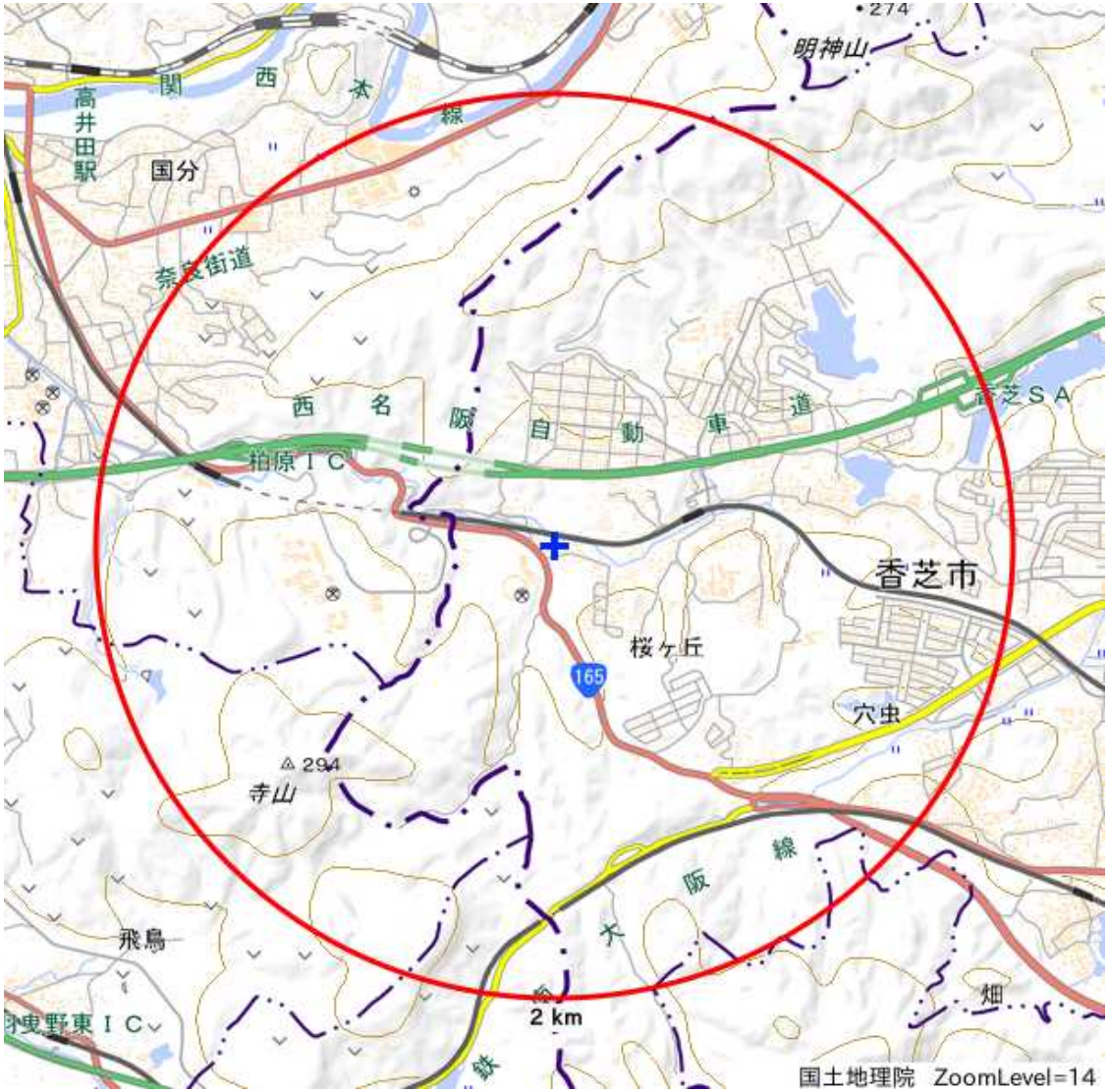
明神山
274
高井田駅
国分
関西本線
奈良街道
西名阪自動車道
香芝SA
柏原IC
香芝市
桜ヶ丘
165
穴虫
294
寺山
飛島
羽曳野東IC
2 km
畑
国土地理院 ZoomLevel=14

かかる小地域

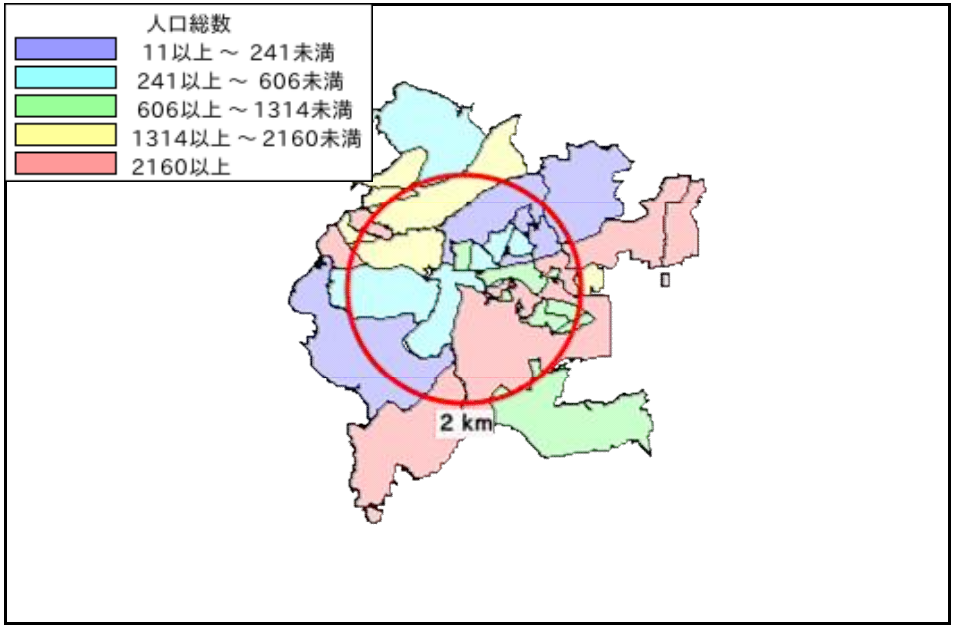

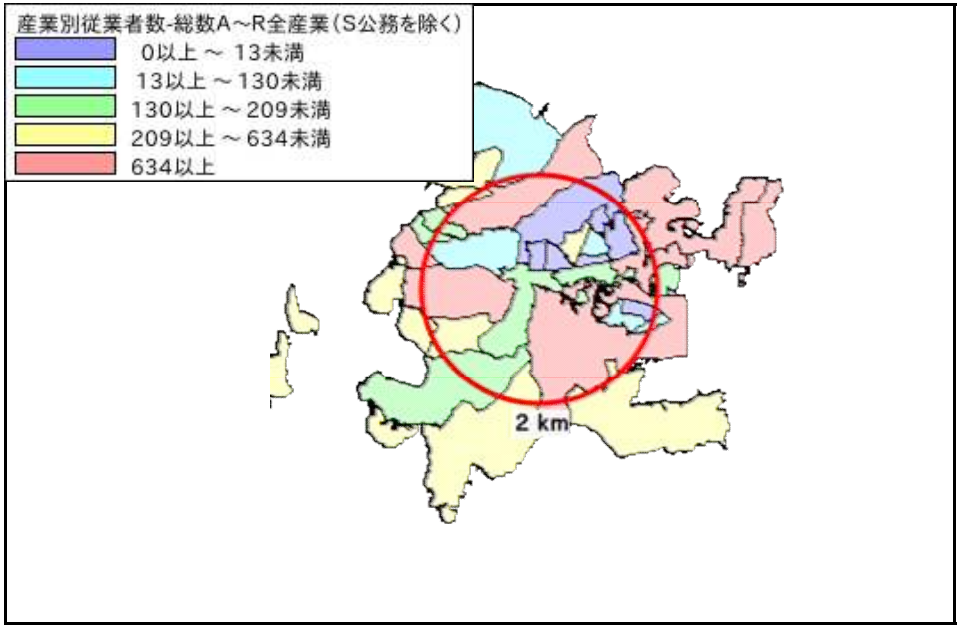

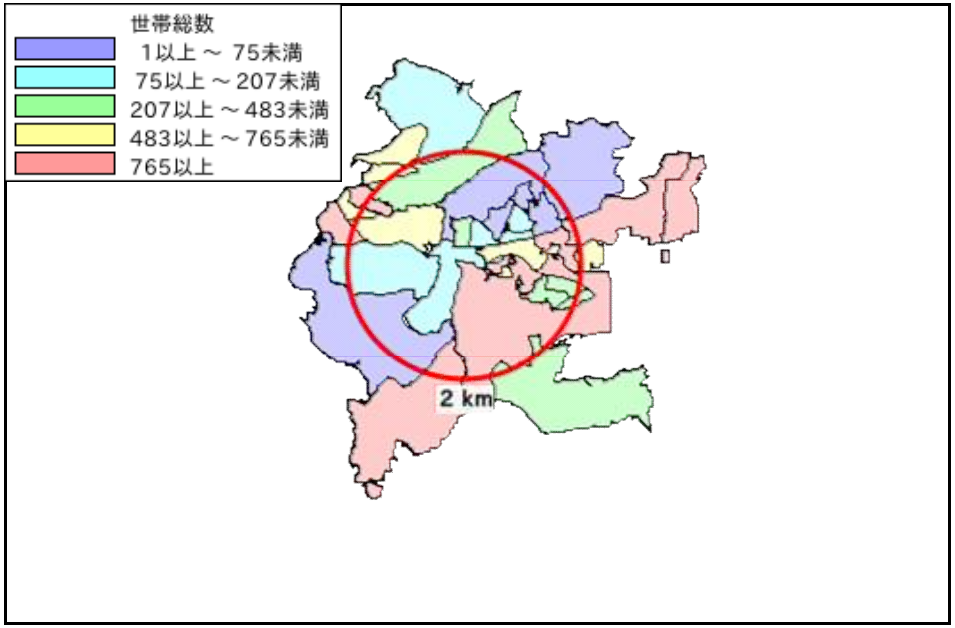

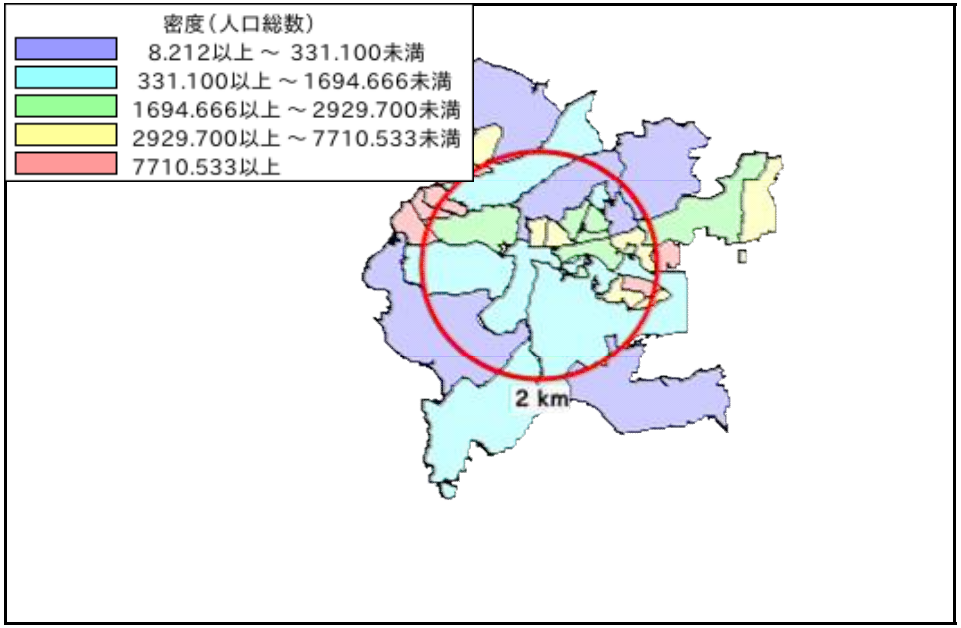

平成27年国勢調査・平成28年経済センサス－活動調査

年齢別人口

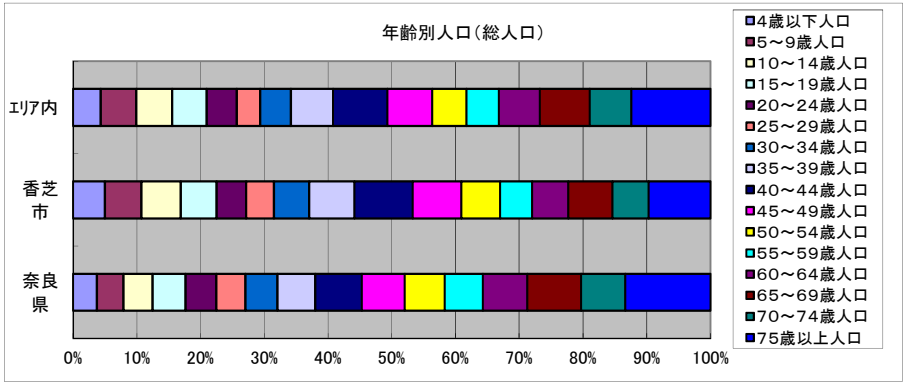

データ名		1次エリア	2次エリア	3次エリア	香芝市	奈良県
総人口		18,044			77,561	1,364,316
年齢別人口（総人口）	4歳以下人口	765			3,763	50,390
	5～9歳人口	986			4,304	56,593
	10～14歳人口	1,000			4,645	61,987
	15～19歳人口	962			4,242	70,004
	20～24歳人口	828			3,453	65,484
	25～29歳人口	648			3,296	61,935
	30～34歳人口	861			4,171	68,091
	35～39歳人口	1,171			5,341	79,979
	40～44歳人口	1,504			6,878	99,571
	45～49歳人口	1,250			5,757	90,666
	50～54歳人口	952			4,564	84,853
	55～59歳人口	893			3,770	80,986
	60～64歳人口	1,134			4,273	94,983
	65～69歳人口	1,385			5,237	113,923
	70～74歳人口	1,155			4,268	94,142
	75歳以上人口	2,196			7,278	180,549

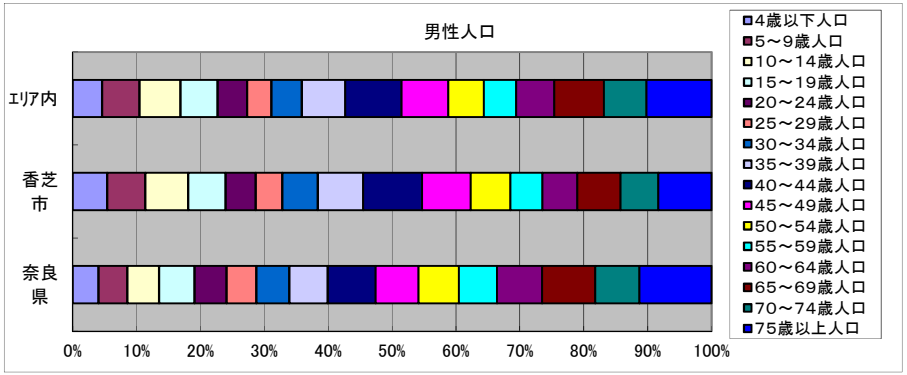

データ名		1次エリア	2次エリア	3次エリア	香芝市	奈良県
男性総人口		8,615			36,779	643,946
年齢別人口（男性人口）	4歳以下人口	387			1,930	25,677
	5～9歳人口	494			2,125	28,754
	10～14歳人口	540			2,389	31,962
	15～19歳人口	490			2,094	35,472
	20～24歳人口	388			1,671	31,891
	25～29歳人口	322			1,497	29,857
	30～34歳人口	403			1,977	32,808
	35～39歳人口	572			2,548	38,523
	40～44歳人口	743			3,289	47,963
	45～49歳人口	619			2,715	42,950
	50～54歳人口	467			2,218	40,125
	55～59歳人口	425			1,785	38,198
	60～64歳人口	505			1,953	44,965
	65～69歳人口	655			2,415	53,309
	70～74歳人口	561			2,103	43,922
	75歳以上人口	858			2,968	72,115

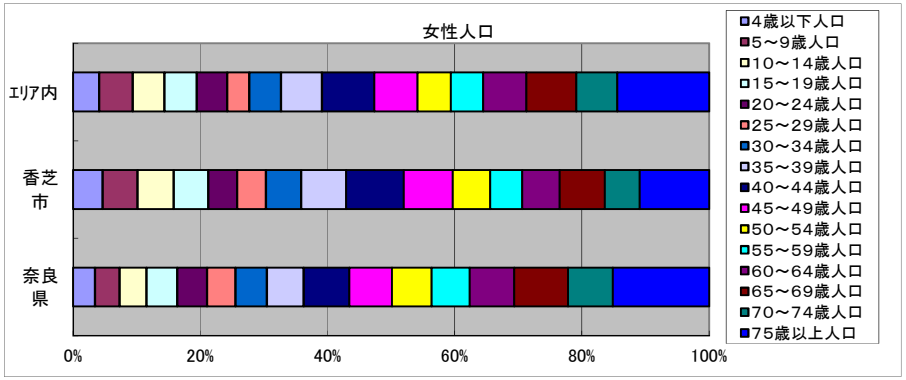

データ名		1次エリア	2次エリア	3次エリア	香芝市	奈良県
女性総人口		9,429			40,782	720,370
年齢別人口（女性人口）	4歳以下人口	378			1,833	24,713
	5～9歳人口	492			2,179	27,839
	10～14歳人口	461			2,256	30,025
	15～19歳人口	472			2,148	34,532
	20～24歳人口	440			1,782	33,593
	25～29歳人口	326			1,799	32,078
	30～34歳人口	458			2,194	35,283
	35～39歳人口	599			2,793	41,456
	40～44歳人口	762			3,589	51,608
	45～49歳人口	632			3,042	47,716
	50～54歳人口	486			2,346	44,728
	55～59歳人口	468			1,985	42,788
	60～64歳人口	628			2,320	50,018
	65～69歳人口	730			2,822	60,614
	70～74歳人口	595			2,165	50,220
	75歳以上人口	1,338			4,310	108,434

平成27年国勢調査

世帯数

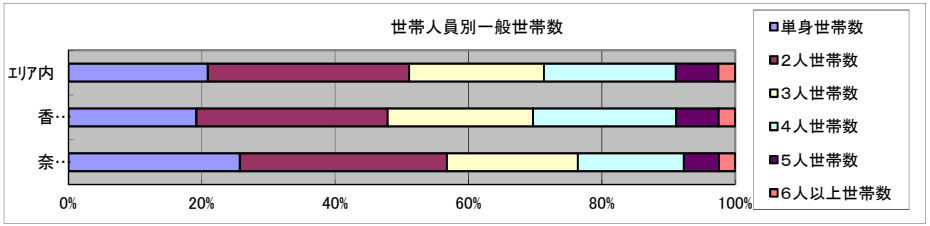

データ名		1次ｴﾘｱ	2次ｴﾘｱ	3次ｴﾘｱ	香芝市	奈良県
一般世帯総数		6,379			27,774	529,258
世帯人員別	単身世帯数	1,335			5,323	136,009
	2人世帯数	1,925			7,976	164,452
	3人世帯数	1,291			6,058	103,854
	4人世帯数	1,261			5,966	84,175
	5人世帯数	407			1,769	27,904
	6人以上世帯数	160			682	12,864

	親族世帯	4,945			21,807	388,976
	核家族世帯	4,381			19,440	338,270
	その他の親族世帯	564			2,367	50,706

	6歳未満世帯員のいる世帯	703			3,500	46,469
	18歳未満世帯員のいる世帯	1,847			8,917	122,682
	65歳以上世帯員のいる世帯	2,754			10,456	247,321

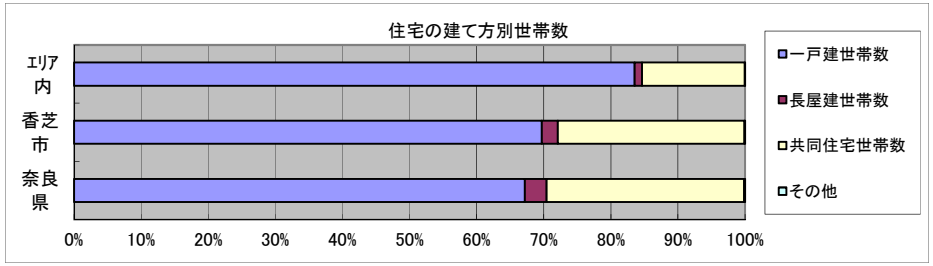

データ名		1次ｴﾘｱ	2次ｴﾘｱ	3次ｴﾘｱ	香芝市	奈良県
主世帯数		6,270			27,340	518,829
住宅形態	一戸建世帯数	5,239			19,059	348,621
	長屋建世帯数	69			658	16,712
	共同住宅世帯数	959			7,602	152,836
	1～2階建て	296			2,609	42,802
	3～5階建て	557			3,339	69,751
	6～10階建て	106			1,419	35,252
	11階建て以上	0			235	5,031
	その他	4			21	660

データ名		1次ｴﾘｱ	2次ｴﾘｱ	3次ｴﾘｱ	香芝市	奈良県
住宅に住む一般世帯		6,343			27,649	522,427
持ち家形態	持ち家世帯数	5,359			20,212	383,290
	民営の借家世帯数	872			6,184	101,614

平成27年国勢調査

経済センサス

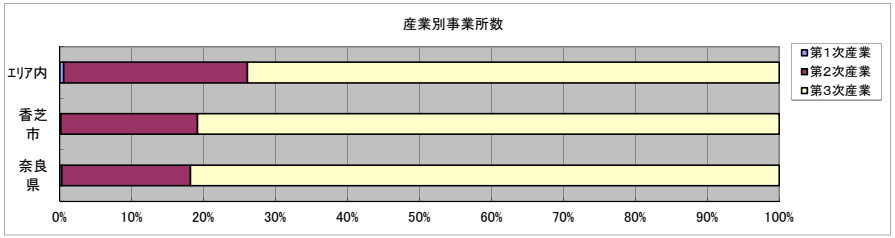

データ名		1次エリア	2次エリア	3次エリア	香芝市	奈良県
全産業事業所数 （S公務を除く）		369			1,903	46,487
	第1次産業	2			3	131
	第2次産業	94			361	8,321
	第3次産業	272			1,539	38,035

全産業従業者数 （S公務を除く）		5,163			16,165	434,135
	第1次産業	31			27	1,242
	第2次産業	1,967			3,302	91,240
	第3次産業	3,165			12,836	341,653

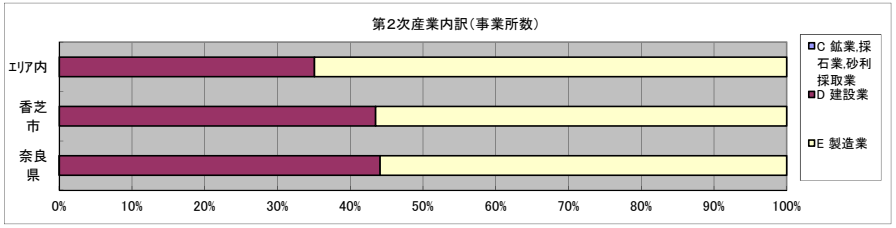

データ名		1次エリア	2次エリア	3次エリア	香芝市	奈良県
第2次産業内訳（事業所数）	C 鉱業,採石業,砂利採取業	0			0	3
	D 建設業	33			157	3,667
	E 製造業	61			204	4,651

第2次産業内訳（従業者数）	C 鉱業,採石業,砂利採取業	0			0	63
	D 建設業	148			750	21,679
	E 製造業	1,819			2,552	69,498

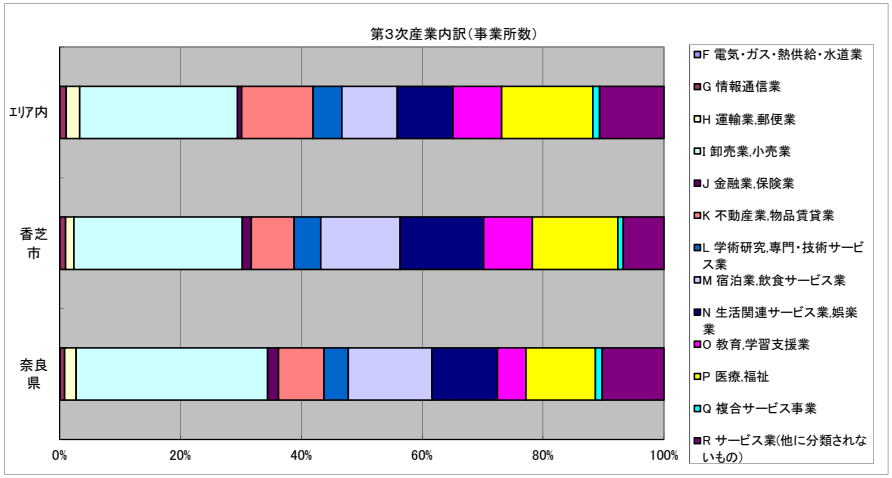

データ名		1次エリア	2次エリア	3次エリア	香芝市	奈良県
第3次産業内訳（事業所数）	F 電気・ガス・熱供給・水道業	0			0	35
	G 情報通信業	3			15	267
	H 運輸業,郵便業	6			21	737
	I 卸売業,小売業	71			429	12,047
	J 金融業,保険業	2			23	689
	K 不動産業,物品賃貸業	32			109	2,870
	L 学術研究,専門・技術サービス業	13			68	1,513
	M 宿泊業,飲食サービス業	25			202	5,278
	N 生活関連サービス業,娯楽業	25			213	4,122
	O 教育,学習支援業	22			124	1,790
	P 医療,福祉	41			218	4,378
	Q 複合サービス事業	3			14	420
	R サービス業(他に分類されないもの)	29			103	3,889

第3次産業内訳（従業者数）	F 電気・ガス・熱供給・水道業	0			0	961
	G 情報通信業	4			30	2,198
	H 運輸業,郵便業	94			676	19,200
	I 卸売業,小売業	673			3,867	92,426
	J 金融業,保険業	25			288	10,483
	K 不動産業,物品賃貸業	79			348	10,073
	L 学術研究,専門・技術サービス業	41			284	7,528
	M 宿泊業,飲食サービス業	196			1,757	44,265
	N 生活関連サービス業,娯楽業	62			958	22,449
	O 教育,学習支援業	794			776	18,445
	P 医療,福祉	1,028			3,001	80,577
	Q 複合サービス事業	16			265	5,505
	R サービス業(他に分類されないもの)	153			586	27,543

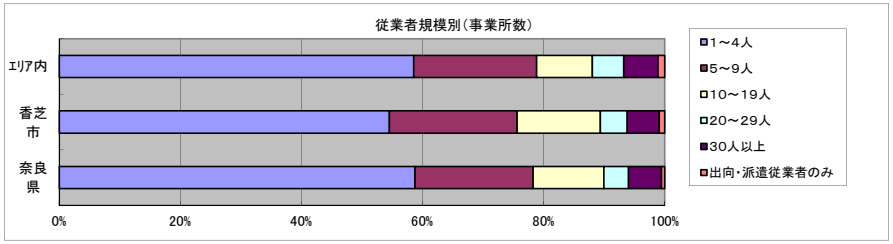

データ名		1次エリア	2次エリア	3次エリア	香芝市	奈良県
従業者規模別（事業所数）	1～4人	216			1,038	27,328
	5～9人	75			401	9,056
	10～19人	34			262	5,443
	20～29人	19			85	1,887
	30人以上	21			100	2,536
	出向・派遣従業者のみ	4			17	237

データ名		1次エリア	2次エリア	3次エリア	香芝市	奈良県
従業者規模別（従業者数）	1～4人	446			2,214	58,798
	5～9人	497			2,630	59,309
	10～19人	467			3,554	73,551
	20～29人	447			2,011	44,868
	30人以上	3,306			5,756	197,609

平成28年経済センサス－活動調査

人口増減

H27-H22人口増減
-334以上～-194未満
-194以上～ -54未満
-54以上～ 86未満
86以上～ 226未満
226以上

男増減

世帯数増減

H27-H22世帯数増減
-154以上～-106未満
-106以上～ -58未満
-58以上～ -10未満
-10以上～ 38未満
38以上

女増減

H27-H22男増減

- -172以上～-104未満
- -104以上～ -36未満
- -36以上～ 32未満
- 32以上～ 100未満
- 100以上

H27-H22女増減

- -162以上～ -90未満
- -90以上～ -18未満
- -18以上～ 54未満
- 54以上～ 126未満
- 126以上