基本分析

調査地点　大阪府東大阪市下六万寺町2丁目　エリア範囲　1次：半径2km

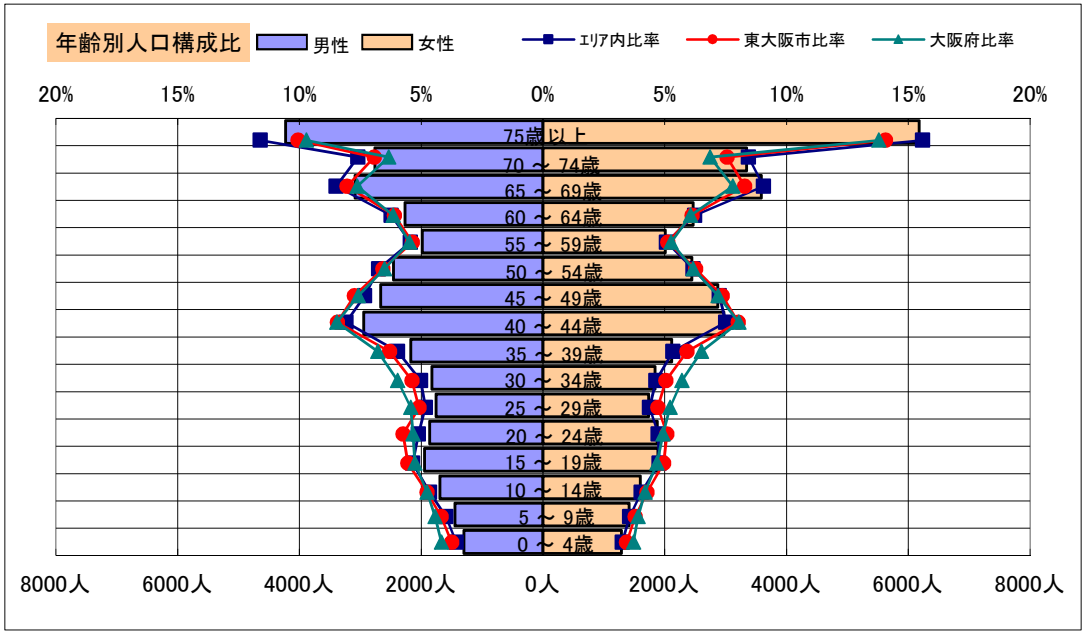

データ名	人口		
	半径2KM	東大阪市	大阪府
人口総数	77,420	502,784	8,839,469
男人口	37,283	246,053	4,256,049
女人口	40,137	256,731	4,583,420
75歳以上	10,402	59,253	1,030,480
70-74	6,106	35,495	575,811
65-69	6,675	39,937	672,033
60-64	4,732	29,886	531,662
55-59	3,992	25,659	467,690
50-54	4,897	31,386	551,324
45-49	5,537	36,890	643,324
40-44	5,916	40,223	718,598
35-39	4,288	29,827	578,529
30-34	3,666	25,455	508,261
25-29	3,487	23,952	463,425
20-24	3,736	26,443	446,399
15-19	3,832	25,644	432,442
10-14	3,292	22,041	388,630
5- 9	2,860	19,480	361,836
0- 4	2,586	17,557	342,645
年少人口（0歳～14歳）	8,737	59,078	1,093,111
生産年齢人口（15歳～64歳	44,083	295,365	5,341,654
老年人口（65歳以上）	23,183	134,685	2,278,324
15歳以上就業者数	32,353	212,900	3,777,655
後期高齢者数（75歳以上）	10,402	59,253	1,030,480

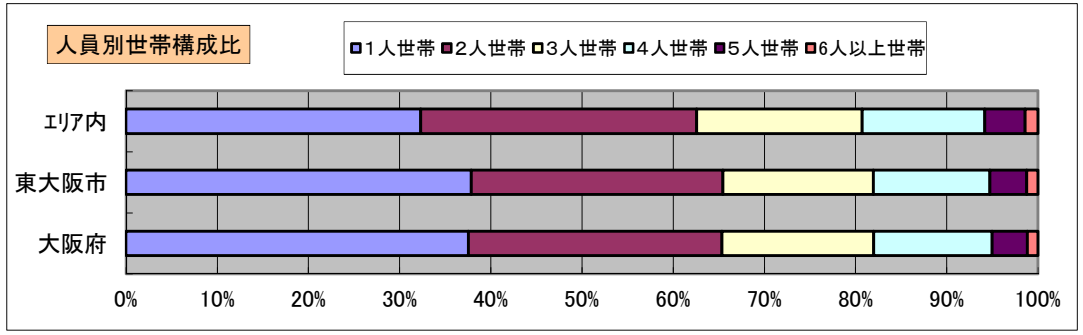

データ名	世帯数		
	半径2KM	東大阪市	大阪府
一般世帯総数	32,595	223,227	3,918,441
単身世帯	10,534	84,503	1,470,615
2人以上世帯	22,061	138,724	2,447,826
核家族世帯	19,650	123,967	2,197,734
夫婦のみの世帯	6,756	41,918	763,849
夫婦と子供から成る世帯	9,248	59,169	1,054,207
6歳未満世帯員のいる世帯	2,369	16,313	318,386
65歳以上世帯員のいる世帯	15,188	91,793	1,531,940
持ち家世帯	21,584	129,625	2,178,770
民営借家世帯	9,772	77,197	1,232,340

平成27年国勢調査

周辺地図

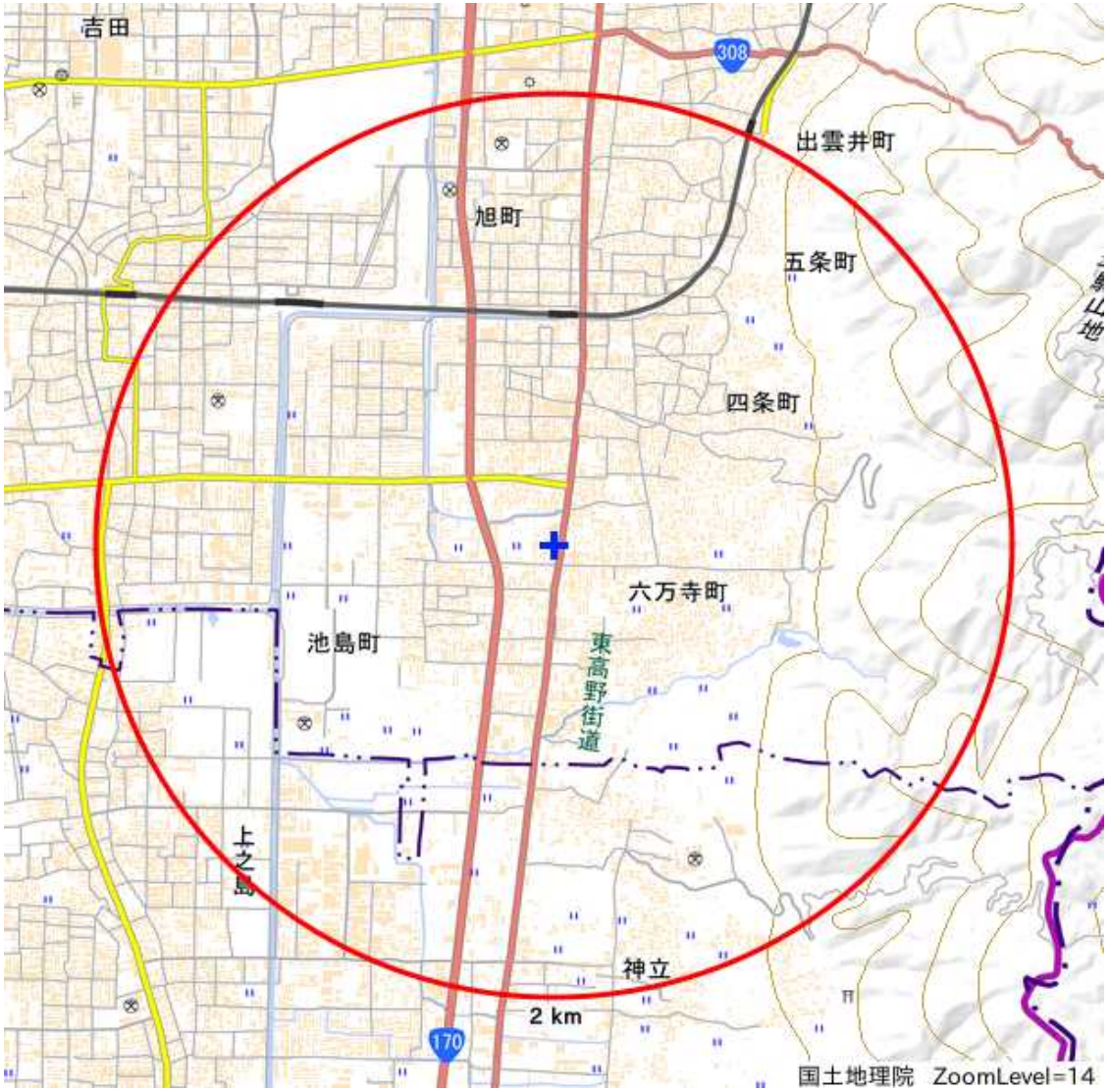
吉田
308
出雲井町
旭町
五条町
四条町
六万寺町
池島町
東高野街道
上之島
神立
2 km
170
国土地理院 ZoomLevel=14

かかる小地域

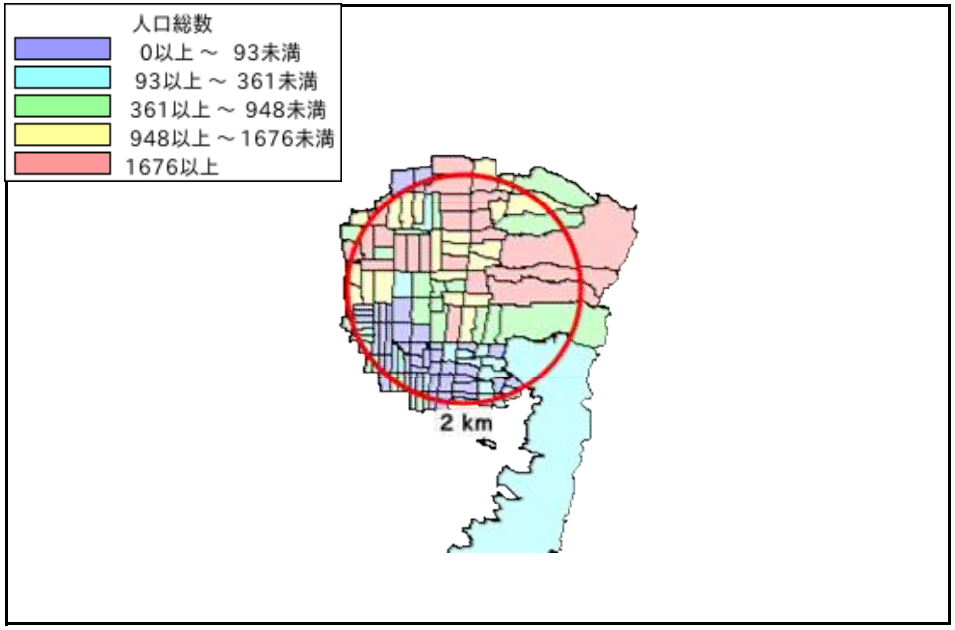

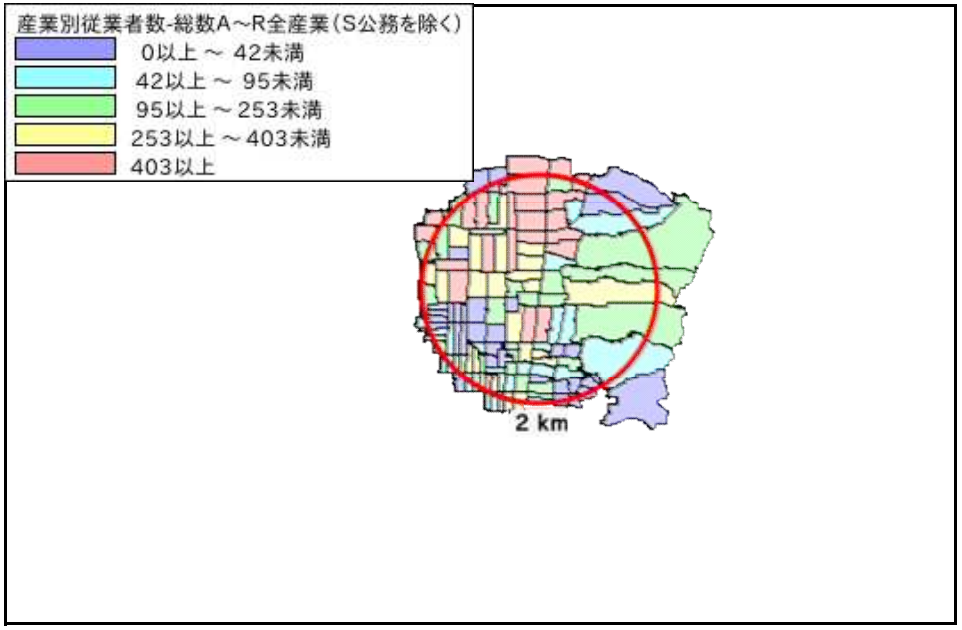

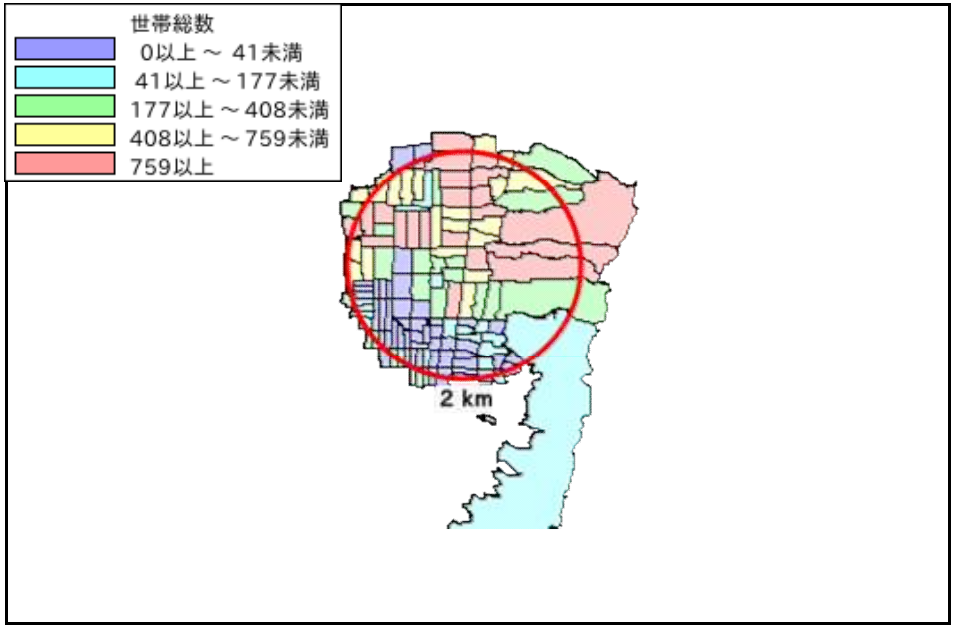

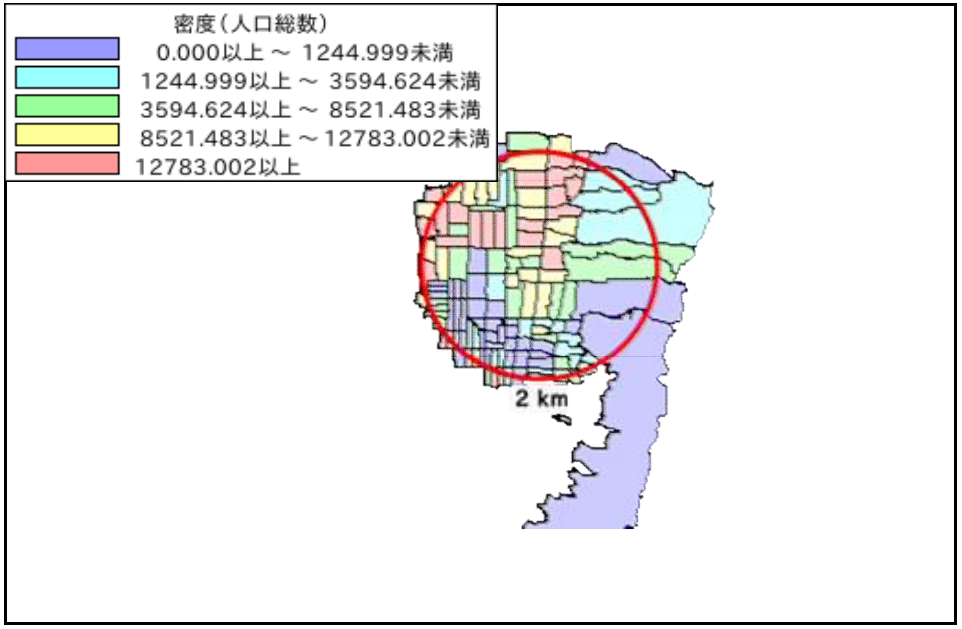

平成27年国勢調査・平成28年経済センサス－活動調査

年齢別人口

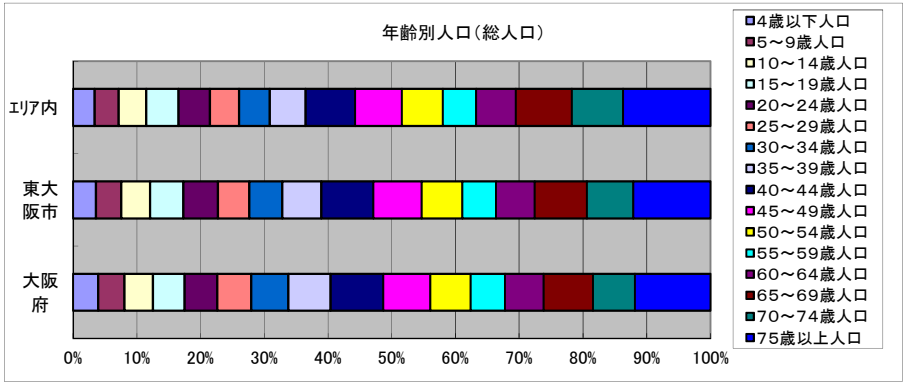

データ名		1次エリア	2次エリア	3次エリア	東大阪市	大阪府
総人口		77,420			502,784	8,839,469
年齢別人口（総人口）	4歳以下人口	2,586			17,557	342,645
	5～9歳人口	2,860			19,480	361,836
	10～14歳人口	3,292			22,041	388,630
	15～19歳人口	3,832			25,644	432,442
	20～24歳人口	3,736			26,443	446,399
	25～29歳人口	3,487			23,952	463,425
	30～34歳人口	3,666			25,455	508,261
	35～39歳人口	4,288			29,827	578,529
	40～44歳人口	5,916			40,223	718,598
	45～49歳人口	5,537			36,890	643,324
	50～54歳人口	4,897			31,386	551,324
	55～59歳人口	3,992			25,659	467,690
	60～64歳人口	4,732			29,886	531,662
	65～69歳人口	6,675			39,937	672,033
	70～74歳人口	6,106			35,495	575,811
	75歳以上人口	10,402			59,253	1,030,480

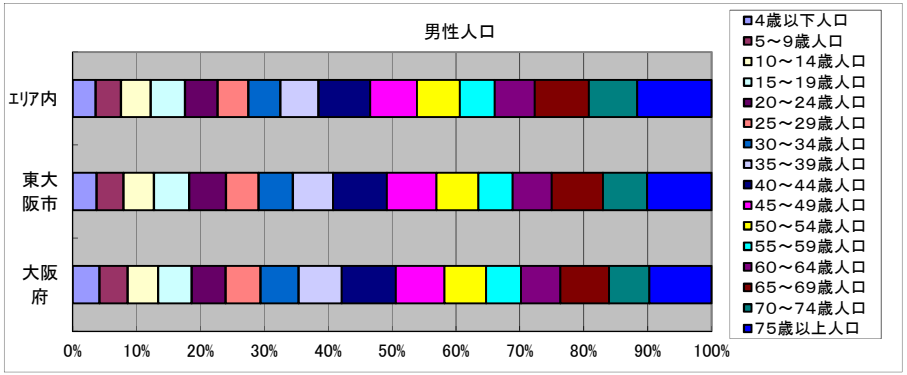

データ名		1次エリア	2次エリア	3次エリア	東大阪市	大阪府
男性総人口		37,283			246,053	4,256,049
年齢別人口（男性人口）	4歳以下人口	1,296			8,915	174,506
	5～9歳人口	1,447			9,946	185,319
	10～14歳人口	1,694			11,306	199,029
	15～19歳人口	1,945			13,176	220,305
	20～24歳人口	1,861			13,661	223,152
	25～29歳人口	1,754			12,098	227,414
	30～34歳人口	1,826			12,777	250,022
	35～39歳人口	2,173			14,952	283,946
	40～44歳人口	2,943			20,067	354,421
	45～49歳人口	2,666			18,395	317,665
	50～54歳人口	2,454			15,625	272,067
	55～59歳人口	1,982			12,754	229,542
	60～64歳人口	2,267			14,492	257,279
	65～69歳人口	3,088			19,124	319,015
	70～74歳人口	2,762			16,476	265,395
	75歳以上人口	4,225			23,899	406,405

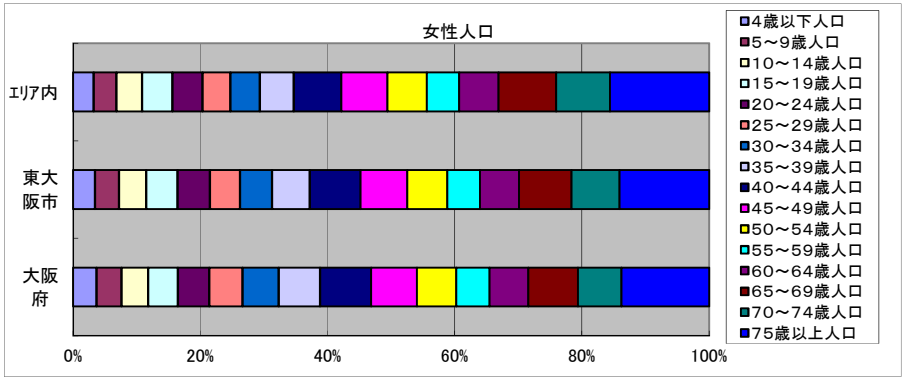

データ名		1次エリア	2次エリア	3次エリア	東大阪市	大阪府
女性総人口		40,137			256,731	4,583,420
年齢別人口（女性人口）	4歳以下人口	1,289			8,642	168,139
	5～9歳人口	1,413			9,534	176,517
	10～14歳人口	1,598			10,735	189,601
	15～19歳人口	1,888			12,468	212,137
	20～24歳人口	1,875			12,782	223,247
	25～29歳人口	1,733			11,854	236,011
	30～34歳人口	1,840			12,678	258,239
	35～39歳人口	2,114			14,875	294,583
	40～44歳人口	2,973			20,156	364,177
	45～49歳人口	2,871			18,495	325,659
	50～54歳人口	2,443			15,761	279,257
	55～59歳人口	2,010			12,905	238,148
	60～64歳人口	2,466			15,394	274,383
	65～69歳人口	3,587			20,813	353,018
	70～74歳人口	3,344			19,019	310,416
	75歳以上人口	6,177			35,354	624,075

平成27年国勢調査

世帯数

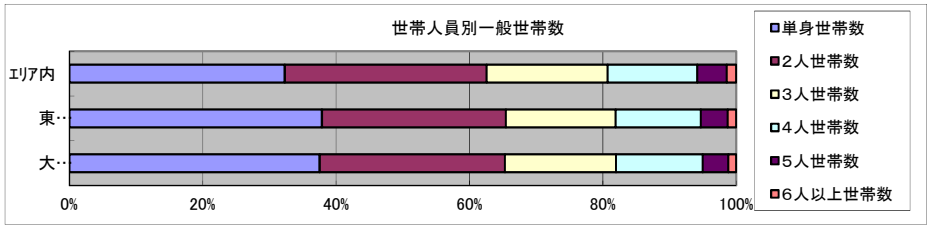

データ名		1次ｴﾘｱ	2次ｴﾘｱ	3次ｴﾘｱ	東大阪市	大阪府
一般世帯総数		32,595			223,227	3,918,441
世帯人員別	単身世帯数	10,534			84,503	1,470,615
	2人世帯数	9,866			61,601	1,089,777
	3人世帯数	5,909			36,812	651,883
	4人世帯数	4,390			28,526	509,361
	5人世帯数	1,441			9,014	151,453
	6人以上世帯数	455			2,771	45,352

	親族世帯	21,559			135,267	2,387,612
	核家族世帯	19,650			123,967	2,197,734
	その他の親族世帯	1,909			11,300	189,878

	6歳未満世帯員のいる世帯	2,369			16,313	318,386
	18歳未満世帯員のいる世帯	6,481			43,464	799,568
	65歳以上世帯員のいる世帯	15,188			91,793	1,531,940

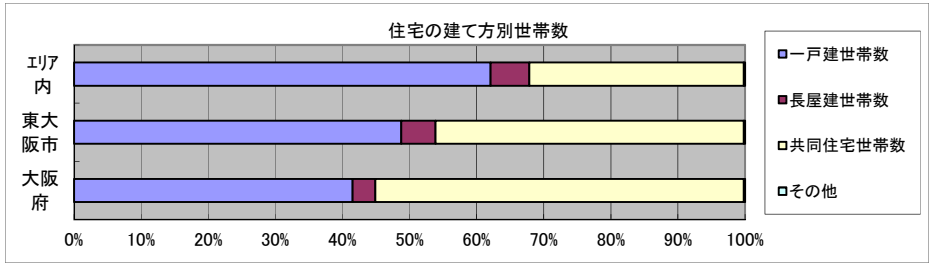

データ名		1次ｴﾘｱ	2次ｴﾘｱ	3次ｴﾘｱ	東大阪市	大阪府
主世帯数		32,008			218,681	3,834,368
住宅形態	一戸建世帯数	19,876			106,699	1,592,041
	長屋建世帯数	1,849			11,138	129,808
	共同住宅世帯数	10,224			100,446	2,105,158
	1～2階建て	2,484			13,775	196,555
	3～5階建て	4,709			36,788	731,276
	6～10階建て	2,030			29,855	605,722
	11階建て以上	1,001			20,028	571,605
	その他	59			398	7,361

データ名		1次ｴﾘｱ	2次ｴﾘｱ	3次ｴﾘｱ	東大阪市	大阪府
住宅に住む一般世帯		32,343			220,945	3,867,305
持ち家形態	持ち家世帯数	21,584			129,625	2,178,770
	民営の借家世帯数	9,772			77,197	1,232,340

平成27年国勢調査

経済センサス

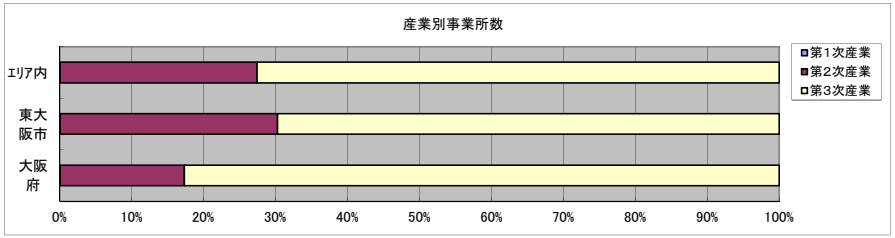

データ名		1次エリア	2次エリア	3次エリア	東大阪市	大阪府
全産業事業所数 （S公務を除く）		2,970			24,644	392,940
	第1次産業	2			11	292
	第2次産業	812			7,445	67,782
	第3次産業	2,156			17,188	324,866

全産業従業者数 （S公務を除く）		24,779			231,607	4,393,139
	第1次産業	7			66	2,428
	第2次産業	6,842			72,467	826,556
	第3次産業	17,930			159,074	3,564,155

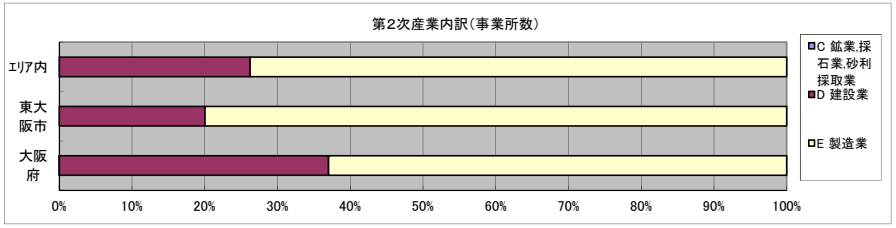

データ名		1次エリア	2次エリア	3次エリア	東大阪市	大阪府
第2次産業内訳（事業所数）	C 鉱業,採石業,砂利採取業	0			0	13
	D 建設業	213			1,491	25,089
	E 製造業	599			5,954	42,680

第2次産業内訳（従業者数）	C 鉱業,採石業,砂利採取業	0			0	132
	D 建設業	1,197			9,470	222,338
	E 製造業	5,645			62,997	604,086

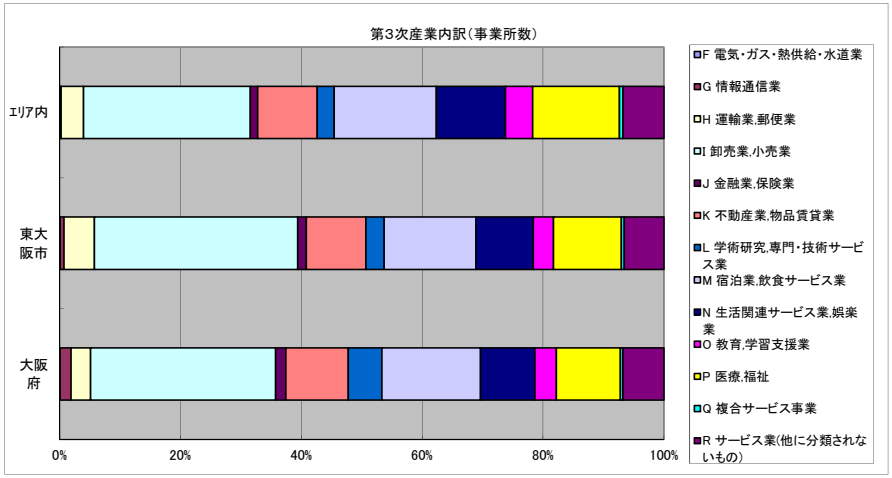

データ名		1次エリア	2次エリア	3次エリア	東大阪市	大阪府
第3次産業内訳（事業所数）	F 電気・ガス・熱供給・水道業	1			15	229
	G 情報通信業	4			111	5,842
	H 運輸業,郵便業	80			865	10,489
	I 卸売業,小売業	595			5,776	99,597
	J 金融業,保険業	26			247	5,442
	K 不動産業,物品賃貸業	213			1,693	33,574
	L 学術研究,専門・技術サービス業	61			522	18,083
	M 宿泊業,飲食サービス業	364			2,617	52,979
	N 生活関連サービス業,娯楽業	247			1,624	29,366
	O 教育,学習支援業	97			576	11,546
	P 医療,福祉	309			1,932	34,357
	Q 複合サービス事業	13			79	1,380
	R サービス業(他に分類されないもの)	146			1,131	21,982

第3次産業内訳（従業者数）	F 電気・ガス・熱供給・水道業	12			679	12,504
	G 情報通信業	7			879	139,601
	H 運輸業,郵便業	2,086			19,063	256,896
	I 卸売業,小売業	4,579			53,954	1,002,387
	J 金融業,保険業	390			4,514	124,950
	K 不動産業,物品賃貸業	526			6,012	146,899
	L 学術研究,専門・技術サービス業	207			2,981	146,694
	M 宿泊業,飲食サービス業	1,779			15,950	415,766
	N 生活関連サービス業,娯楽業	871			7,021	169,344
	O 教育,学習支援業	743			8,089	143,651
	P 医療,福祉	5,568			28,867	574,571
	Q 複合サービス事業	286			1,062	21,080
	R サービス業(他に分類されないもの)	876			10,003	409,812

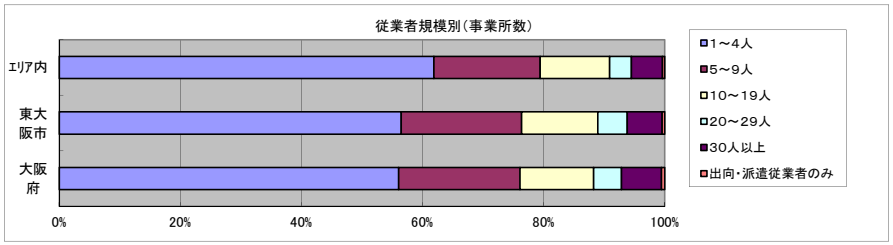

データ名		1次エリア	2次エリア	3次エリア	東大阪市	大阪府
従業者規模別（事業所数）	1～4人	1,838			13,919	220,240
	5～9人	521			4,905	78,768
	10～19人	341			3,105	47,879
	20～29人	106			1,193	18,039
	30人以上	152			1,424	25,989
	出向・派遣従業者のみ	11			98	2,025

データ名		1次エリア	2次エリア	3次エリア	東大阪市	大阪府
従業者規模別（従業者数）	1～4人	3,878			30,146	477,134
	5～9人	3,395			32,209	516,481
	10～19人	4,574			41,924	647,503
	20～29人	2,518			28,325	429,026
	30人以上	10,414			99,003	2,322,995

平成28年経済センサス－活動調査

人口増減

H27-H22人口増減
-532以上～-363未満
-363以上～-194未満
-194以上～ -25未満
-25以上～ 144未満
144以上

世帯数増減

H27-H22世帯数増減
-131以上～ -58未満
-58以上～ 15未満
15以上～ 88未満
88以上～ 161未満
161以上

男増減

女増減

H27-H22男増減

- -257以上～-174未満
- -174以上～ -91未満
- -91以上～ -8未満
- -8以上～ 75未満
- 75以上

H27-H22女増減

- -275以上～-189未満
- -189以上～-103未満
- -103以上～ -17未満
- -17以上～ 69未満
- 69以上