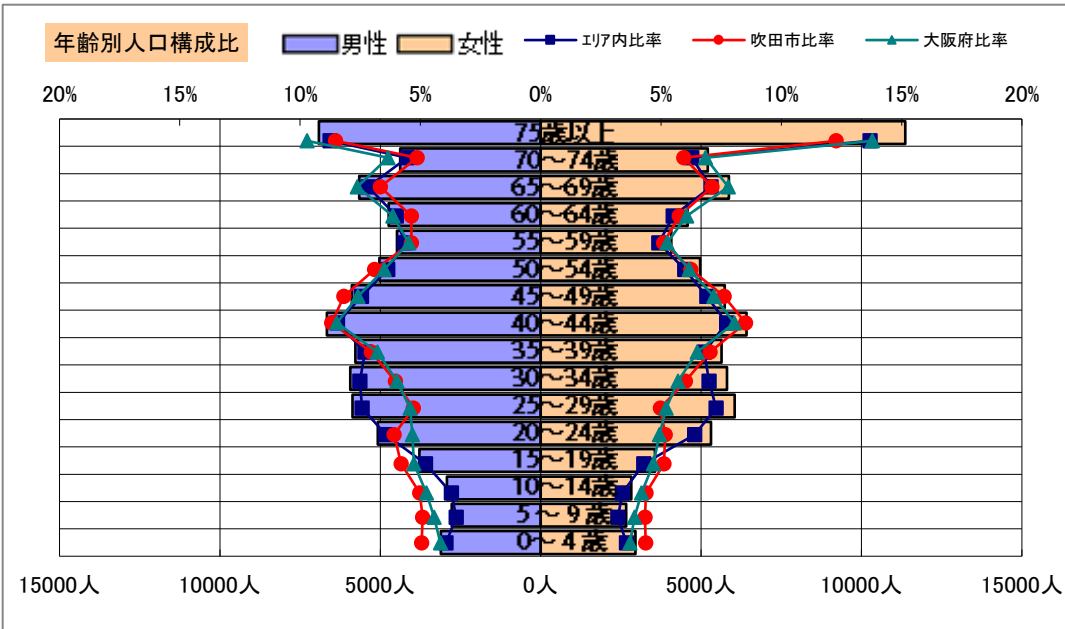


基本分析

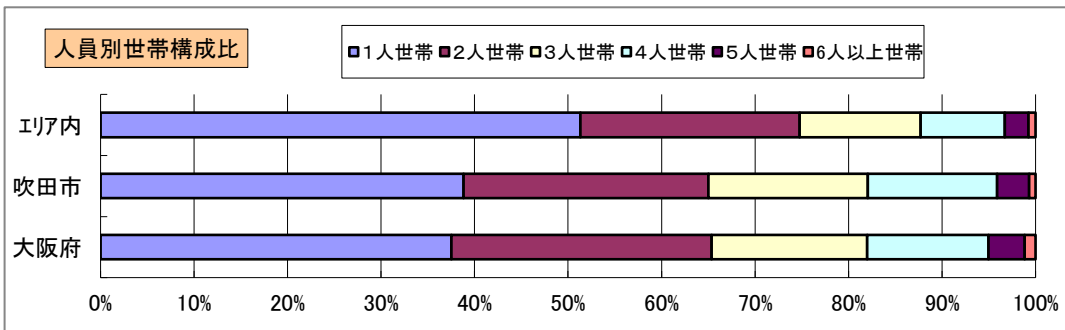
調査地点 大阪府吹田市西御旅町 エリア範囲 半径2km



データ名	人口		
	半径2km	吹田市	大阪府
人口総数	165,266	374,468	8,839,469
男人口	80,707	180,669	4,256,049
女人口	84,559	193,799	4,583,420

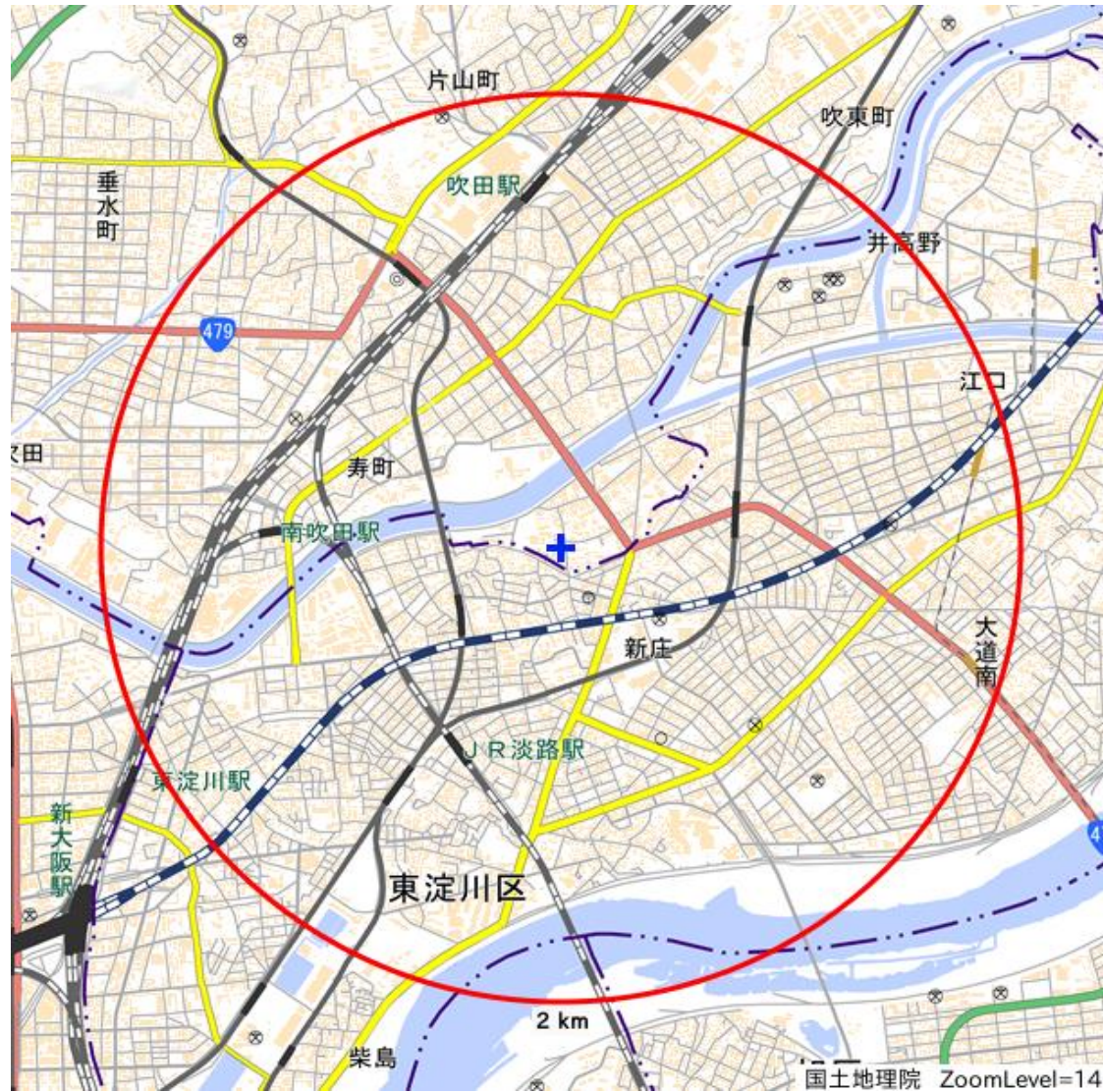
75歳以上	18,277	38,533	1,030,480
70~74	9,589	20,450	575,811
65~69	11,531	25,386	672,033
60~64	9,317	20,504	531,662
55~59	8,546	19,269	467,690
50~54	9,992	24,143	551,324
45~49	11,622	29,047	643,324
40~44	13,086	31,636	718,598
35~39	11,414	25,888	578,529
30~34	11,749	22,155	508,261
25~29	11,910	18,883	463,425
20~24	10,392	20,671	446,399
15~19	7,339	20,049	432,442
10~14	5,749	17,250	388,630
5~9	5,438	16,956	361,836
0~4	6,070	17,093	342,645

年少人口(0歳~14歳)	17,256	51,299	1,093,111
生産年齢人口(15歳~64歳)	105,367	232,245	5,341,654
老年人口(65歳以上)	39,397	84,369	2,278,324
15歳以上就業者数	70,663	165,154	3,777,655
後期高齢者数(75歳以上)	18,277	38,533	1,030,480

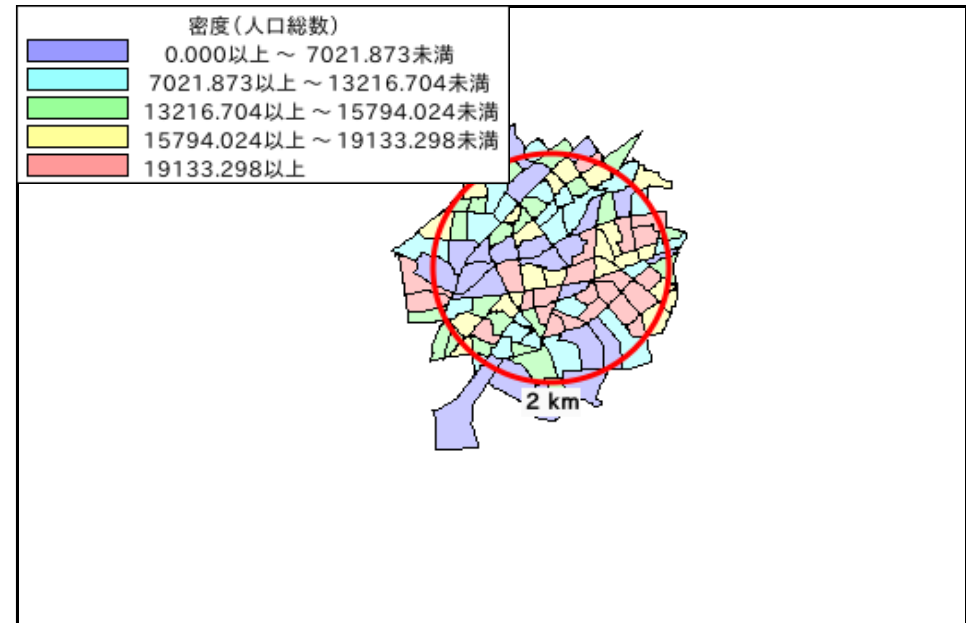
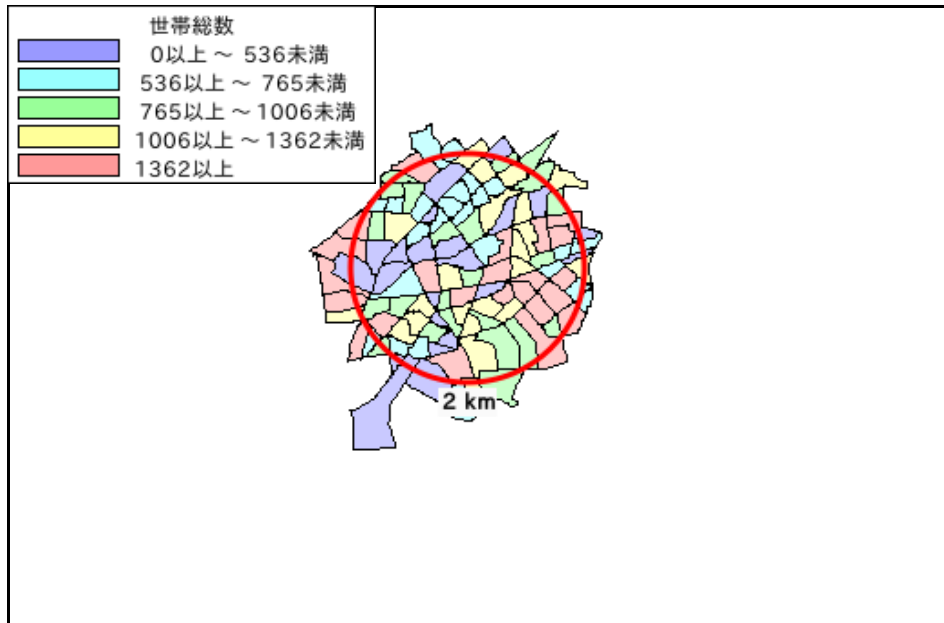
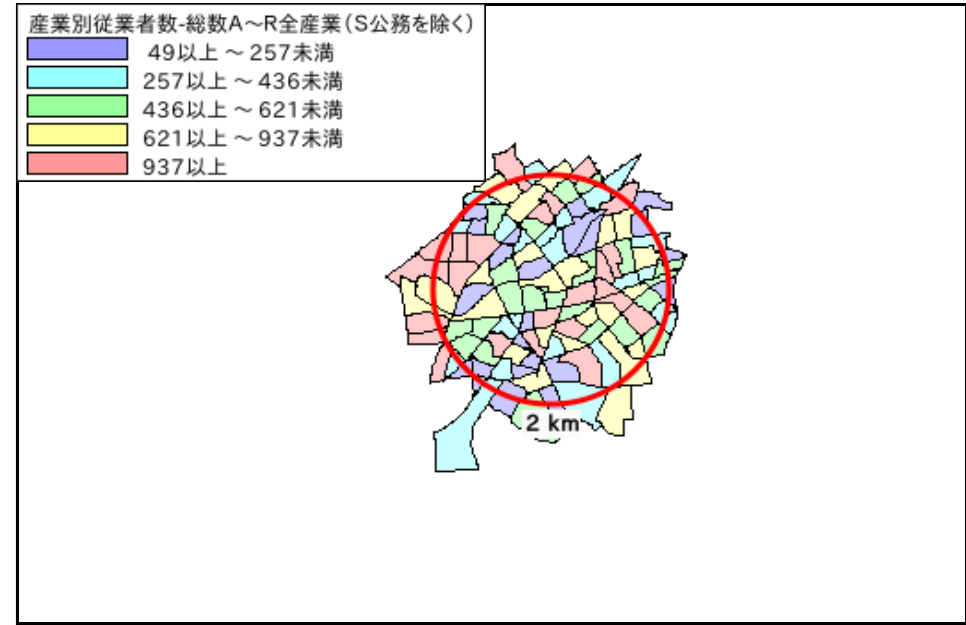
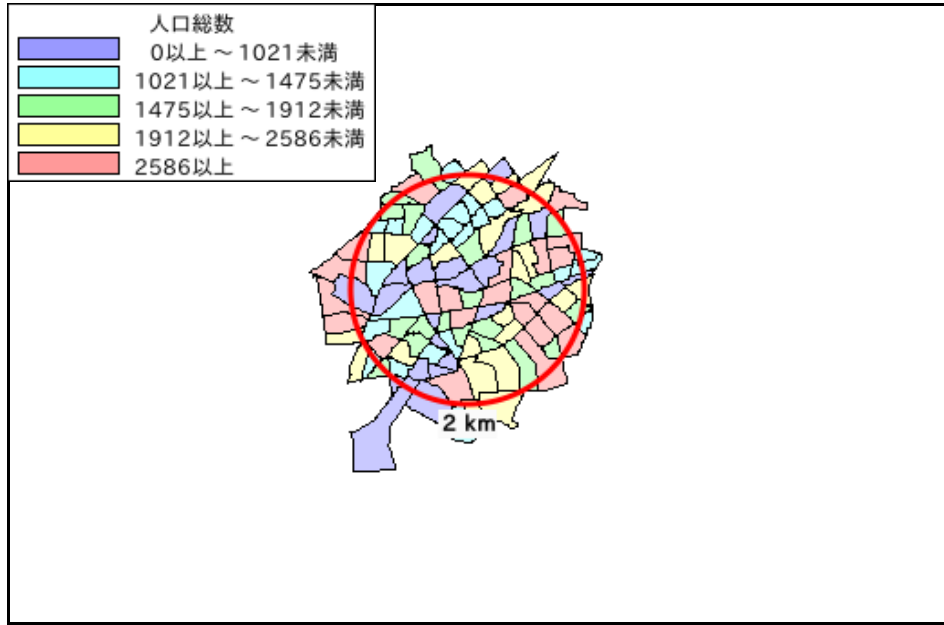


データ名	世帯数		
	半径2km	吹田市	大阪府
一般世帯総数	85,728	168,363	3,918,441
単身世帯	43,994	65,350	1,470,615
2人以上世帯	41,734	103,013	2,447,826
核家族世帯	37,007	96,298	2,197,734
夫婦のみの世帯	13,226	32,766	763,849
夫婦と子供から成る世帯	16,539	49,635	1,054,207
6歳未満世帯員のいる世帯	5,601	15,902	318,386
65歳以上世帯員のいる世帯	27,685	56,197	1,531,940
持ち家世帯	32,329	85,331	2,178,770
民営借家世帯	42,810	53,975	1,232,340

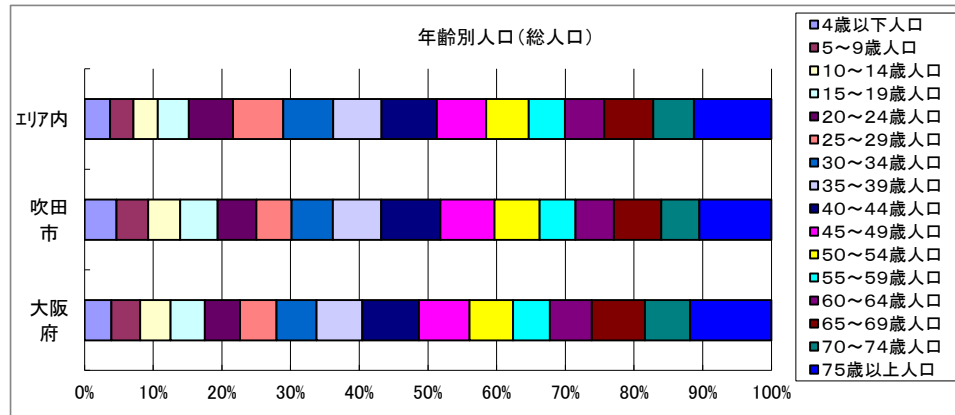
周辺地図



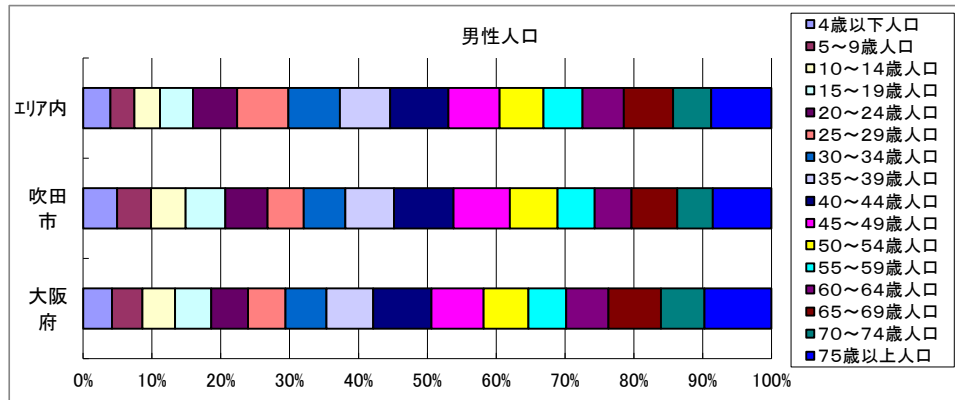
かかる小地域



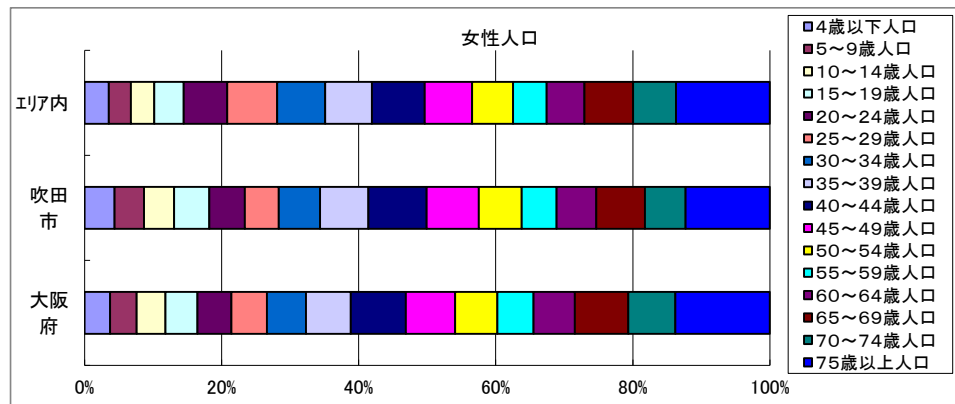
年齢別人口



データ名	1次エリア	吹田市	大阪府	
総人口		165,266	374,468	8,839,469
年齢別人口(総人口)	4歳以下人口	6,070	17,093	342,645
	5～9歳人口	5,438	16,956	361,836
	10～14歳人口	5,749	17,250	388,630
	15～19歳人口	7,339	20,049	432,442
	20～24歳人口	10,392	20,671	446,399
	25～29歳人口	11,910	18,883	463,425
	30～34歳人口	11,749	22,155	508,261
	35～39歳人口	11,414	25,888	578,529
	40～44歳人口	13,086	31,636	718,598
	45～49歳人口	11,622	29,047	643,324
	50～54歳人口	9,992	24,143	551,324
	55～59歳人口	8,546	19,269	467,690
	60～64歳人口	9,317	20,504	531,662
	65～69歳人口	11,531	25,386	672,033
	70～74歳人口	9,589	20,450	575,811
75歳以上人口	18,277	38,533	1,030,480	

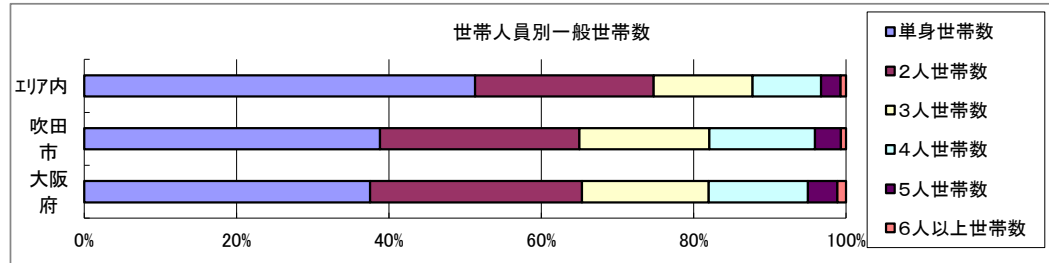


データ名	1次エリア	吹田市	大阪府	
男性総人口		80,707	180,669	4,256,049
年齢別人口(男性人口)	4歳以下人口	3,115	8,754	174,506
	5～9歳人口	2,773	8,688	185,319
	10～14歳人口	2,928	8,894	199,029
	15～19歳人口	3,782	10,266	220,305
	20～24歳人口	5,082	10,793	223,152
	25～29歳人口	5,863	9,382	227,414
	30～34歳人口	5,939	10,691	250,022
	35～39歳人口	5,773	12,451	283,946
	40～44歳人口	6,669	15,381	354,421
	45～49歳人口	5,888	14,494	317,665
	50～54歳人口	5,025	12,236	272,067
	55～59歳人口	4,476	9,516	229,542
	60～64歳人口	4,740	9,513	257,279
	65～69歳人口	5,660	11,801	319,015
	70～74歳人口	4,382	9,093	265,395
75歳以上人口	6,911	15,101	406,405	



データ名	1次エリア	吹田市	大阪府	
女性総人口		84,559	193,799	4,583,420
年齢別人口(女性人口)	4歳以下人口	2,955	8,339	168,139
	5～9歳人口	2,665	8,268	176,517
	10～14歳人口	2,821	8,356	189,601
	15～19歳人口	3,557	9,783	212,137
	20～24歳人口	5,310	9,878	223,247
	25～29歳人口	6,048	9,501	236,011
	30～34歳人口	5,810	11,464	258,239
	35～39歳人口	5,641	13,437	294,583
	40～44歳人口	6,418	16,255	364,177
	45～49歳人口	5,733	14,553	325,659
	50～54歳人口	4,967	11,907	279,257
	55～59歳人口	4,070	9,753	238,148
	60～64歳人口	4,577	10,991	274,383
	65～69歳人口	5,870	13,585	353,018
	70～74歳人口	5,208	11,357	310,416
75歳以上人口	11,366	23,432	624,075	

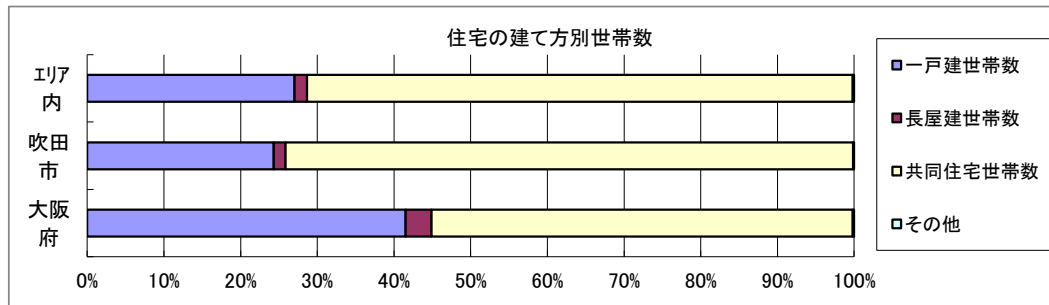
世帯数



データ名	1次エリア	吹田市	大阪府	
一般世帯総数	85,728	168,363	3,918,441	
世帯人員別	単身世帯数	43,994	65,350	1,470,615
	2人世帯数	20,089	44,107	1,089,777
	3人世帯数	11,106	28,718	651,883
	4人世帯数	7,712	23,286	509,361
	5人世帯数	2,192	5,717	151,453
	6人以上世帯数	635	1,185	45,352

親族世帯	40,055	101,958	2,387,612
核家族世帯	37,007	96,298	2,197,734
その他の親族世帯	3,048	5,660	189,878

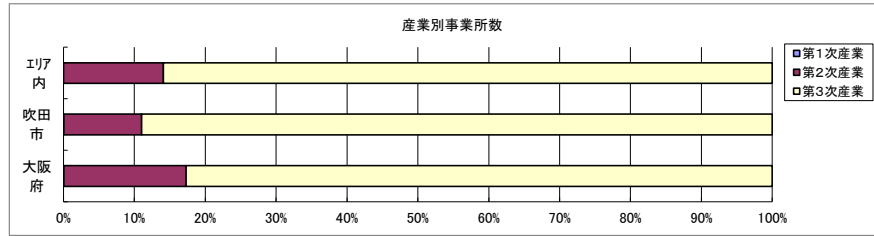
6歳未満世帯員のいる世帯	5,601	15,902	318,386
18歳未満世帯員のいる世帯	13,053	37,554	799,568
65歳以上世帯員のいる世帯	27,685	56,197	1,531,940



データ名	1次エリア	吹田市	大阪府	
主世帯数	84,029	164,322	3,834,368	
住宅形態	一戸建世帯数	22,705	39,947	1,592,041
	長屋建世帯数	1,373	2,541	129,808
	共同住宅世帯数	59,802	121,624	2,105,158
	1~2階建て	3,590	6,487	196,555
	3~5階建て	27,577	41,017	731,276
	6~10階建て	19,386	41,030	605,722
	11階建て以上	9,249	33,090	571,605
	その他	147	210	7,361

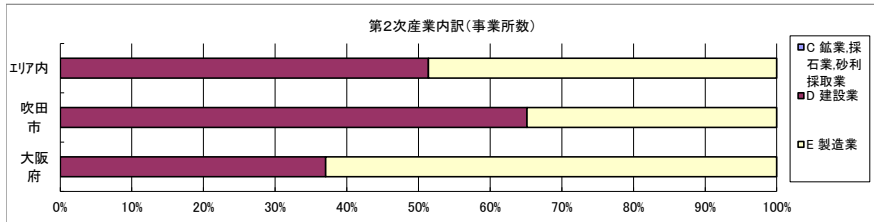
データ名	1次エリア	吹田市	大阪府	
住宅に住む一般世帯	84,675	165,735	3,867,305	
持ち家形態	持ち家世帯数	32,329	85,331	2,178,770
	民営の借家世帯数	42,810	53,975	1,232,340

経済センサス



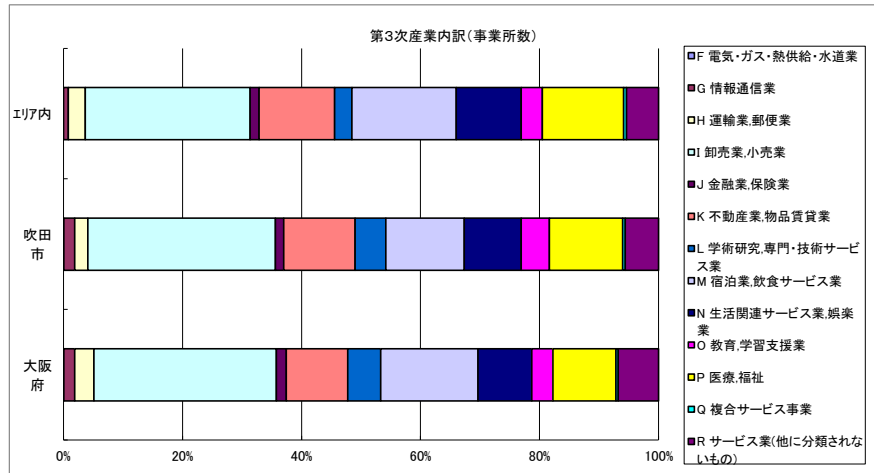
データ名	1次エリア	吹田市	大阪府
全産業事業所数 (S公務を除く)	6,114	11,526	392,940
	1	5	292
	862	1,265	67,782
第3次産業	5,251	10,256	324,866

データ名	1次エリア	吹田市	大阪府
全産業従業者数 (S公務を除く)	59,588	144,593	4,393,139
	6	38	2,428
	12,427	14,589	826,556
第3次産業	47,155	129,966	3,564,155



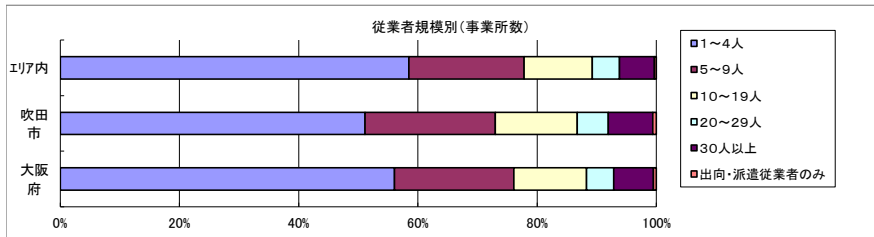
データ名	1次エリア	吹田市	大阪府
第2次産業内訳 (事業所数)	0	0	13
	443	824	25,089
	419	441	42,680

データ名	1次エリア	吹田市	大阪府
第2次産業内訳 (従業者数)	0	0	132
	3,944	7,621	222,338
	8,483	6,968	604,086



データ名	1次エリア	吹田市	大阪府
第3次産業内訳 (事業所数)	2	7	229
	42	189	5,842
	148	222	10,489
	1,456	3,236	99,597
	79	140	5,442
	666	1,234	33,574
	153	526	18,083
	920	1,354	52,979
	572	978	29,366
	186	487	11,546
	719	1,263	34,357
	24	42	1,380
	284	578	21,982

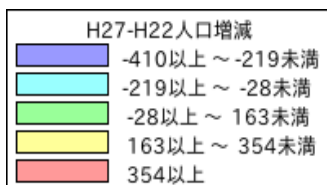
データ名	1次エリア	吹田市	大阪府
第3次産業内訳 (従業者数)	28	114	12,504
	352	2,960	139,601
	3,232	5,715	256,896
	13,684	36,510	1,002,387
	1,038	2,308	124,950
	2,223	5,165	146,899
	1,367	6,120	146,694
	5,480	13,219	415,766
	2,834	7,772	169,344
	2,663	14,805	143,651
	10,268	25,603	574,571
	477	689	21,080
	3,509	9,006	409,812



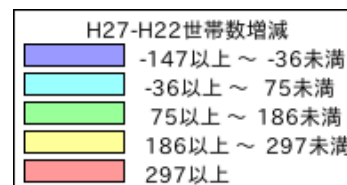
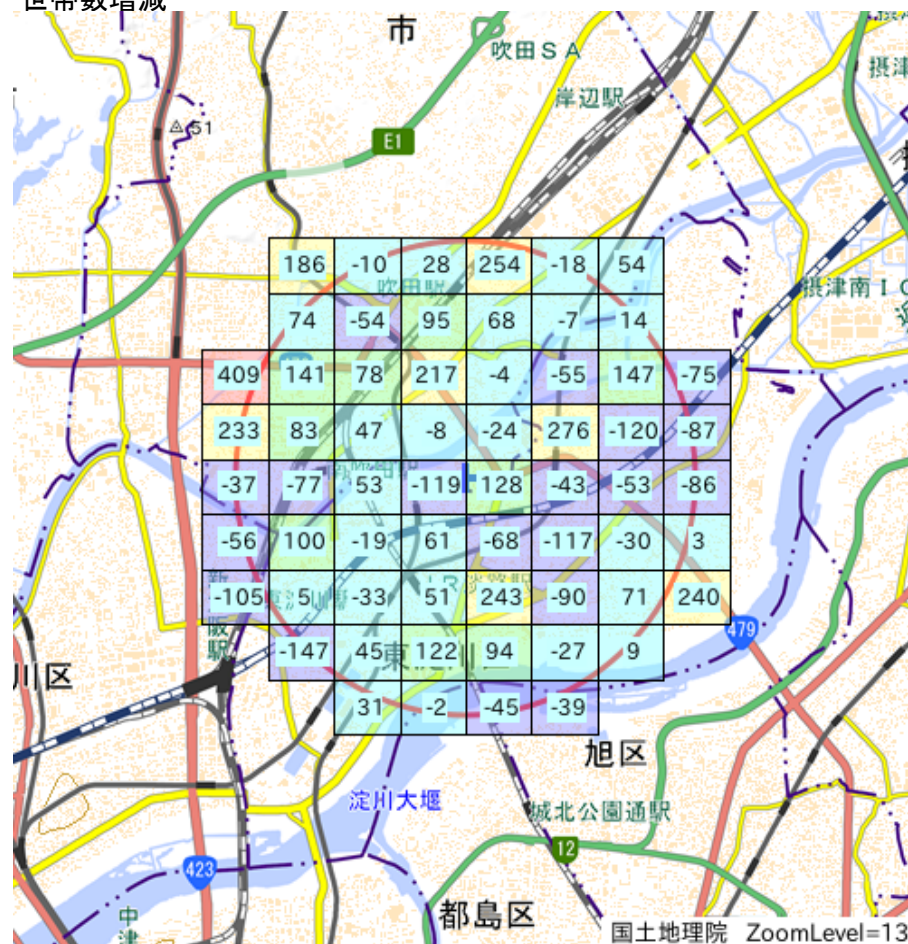
データ名	1次エリア	吹田市	大阪府
従業者規模別 (事業所数)	3,577	5,891	220,240
	1,182	2,522	78,768
	699	1,581	47,879
	277	604	18,039
	357	856	25,989
	22	72	2,025

データ名	1次エリア	吹田市	大阪府
従業者規模別 (従業者数)	7,466	13,005	477,134
	7,658	16,593	516,481
	9,353	21,449	647,503
	6,626	14,404	429,026
	28,486	79,142	2,322,995

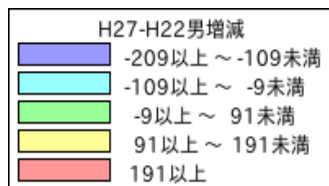
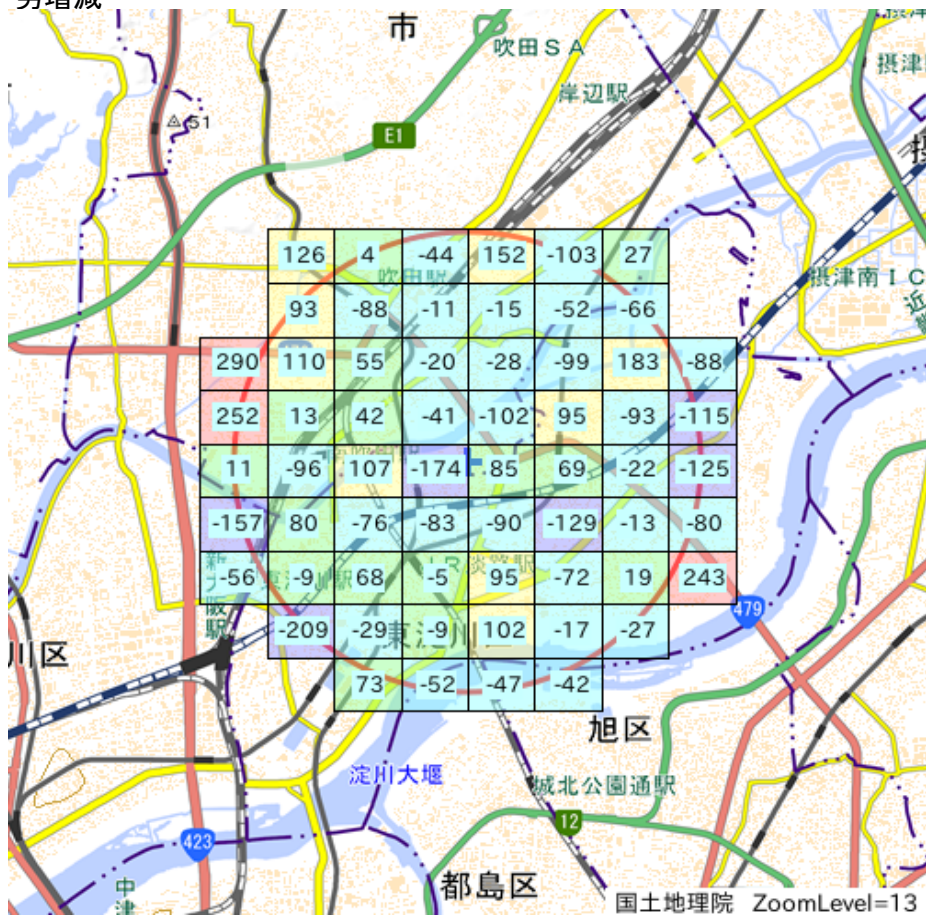
人口増減



世帯数増減



男増減



女増減

