

エリア分析レポート



レポート一覧

- 1) 基本分析
- 2) 周辺地図
- 3) かかる小地域
- 4) 年齢別人口
- 5) 世帯数
- 6) 経済センサス
- 7) 人口・世帯数増減

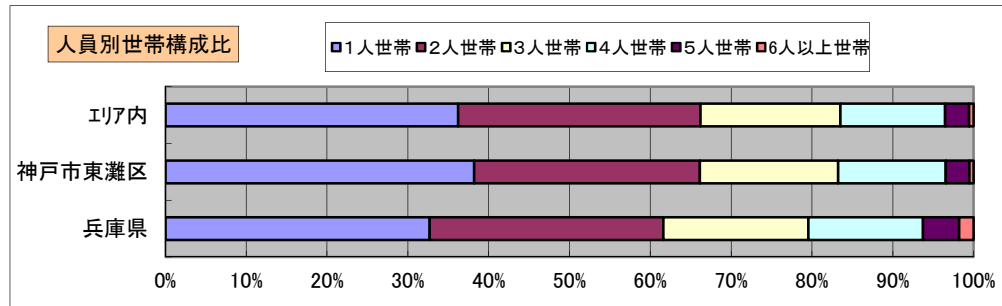
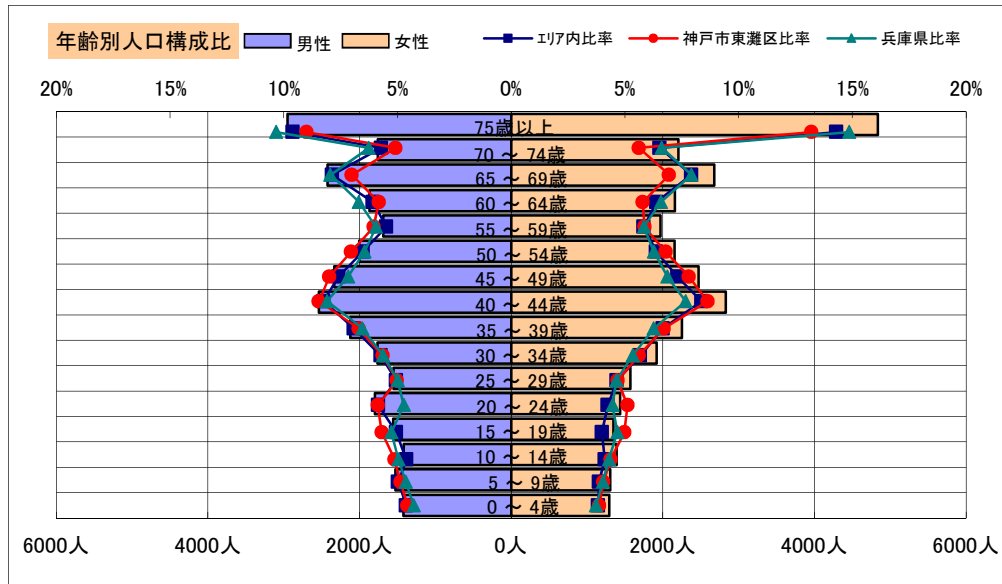
調査地点

名称	緯度	経度
兵庫県 神戸市東灘区 深江浜町	34.71	135.297

作成日: 2021/4/16

基本分析

調査地点 兵庫県神戸市東灘区深江浜町 エリア範囲 1次:半径2km



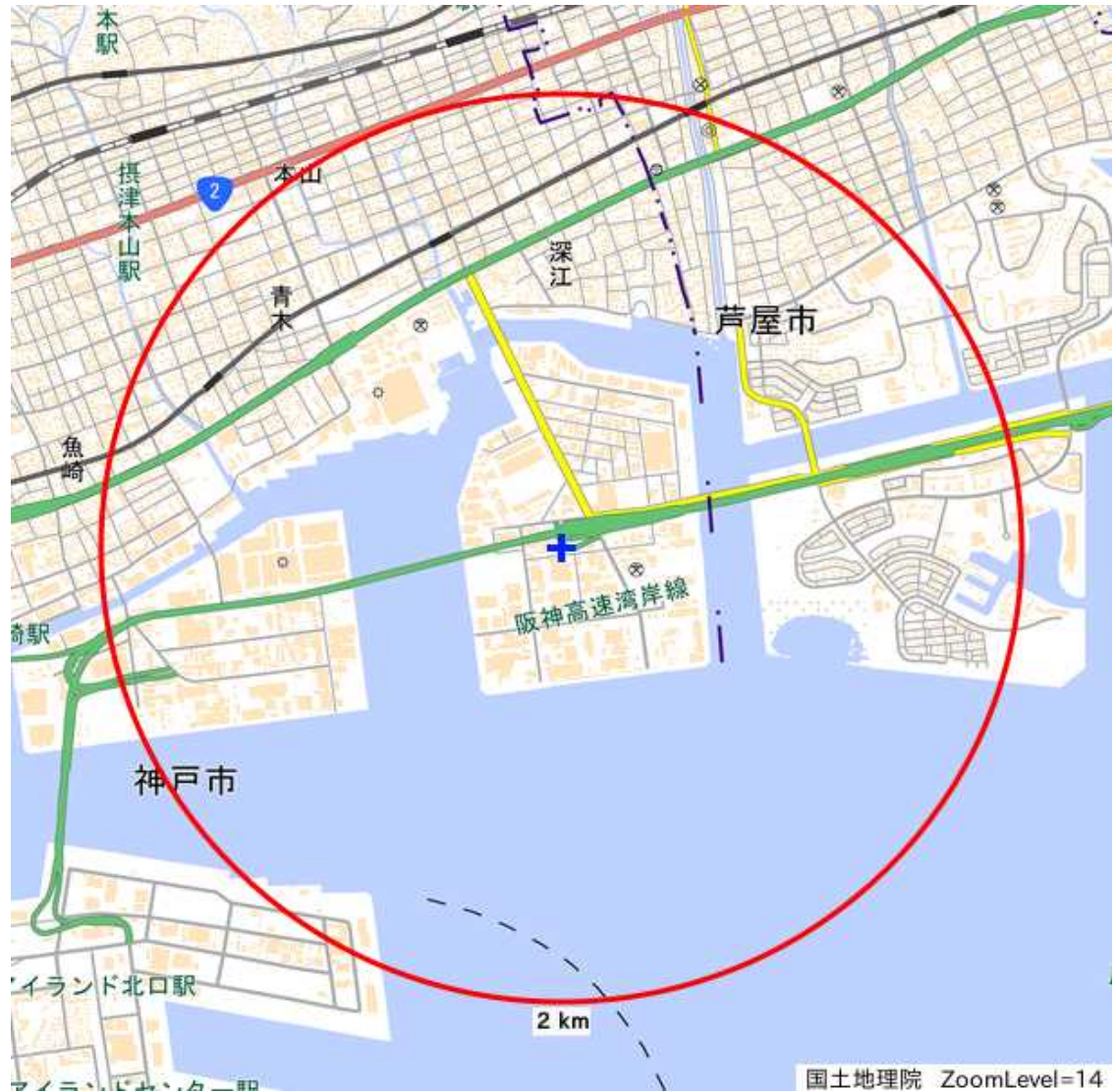
データ名	人口				
	1次エリア	2次エリア	3次エリア	神戸市東灘区	兵庫県
人口総数	65,440			213,634	5,534,800
男人口	31,253			100,886	2,641,561
女人口	34,186			112,748	2,893,239

年齢	1次エリア	2次エリア	3次エリア	神戸市東灘区	兵庫県
75歳以上	7,786			23,640	694,869
70-74	3,963			11,296	352,666
65-69	5,098			14,687	434,111
60-64	4,027			12,225	362,975
55-59	3,656			12,528	322,093
50-54	4,161			14,547	347,775
45-49	4,805			16,645	383,156
40-44	5,365			18,010	430,624
35-39	4,377			14,134	349,868
30-34	3,681			11,853	299,718
25-29	3,125			10,195	262,439
20-24	3,234			11,515	250,659
15-19	2,904			11,194	270,905
10-14	2,809			9,954	252,452
5-9	2,831			9,337	236,216
0-4	2,713			8,832	218,203

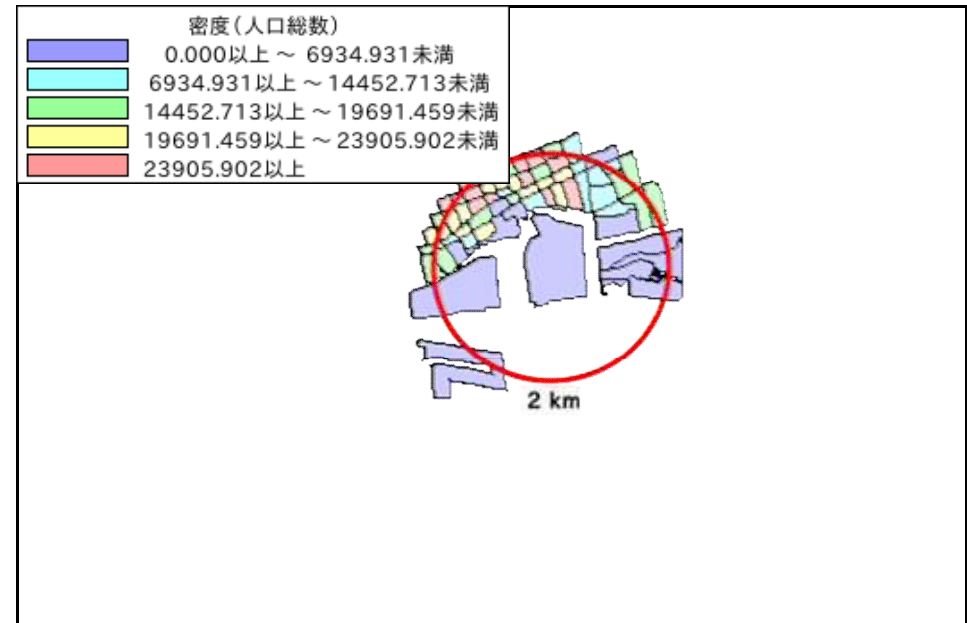
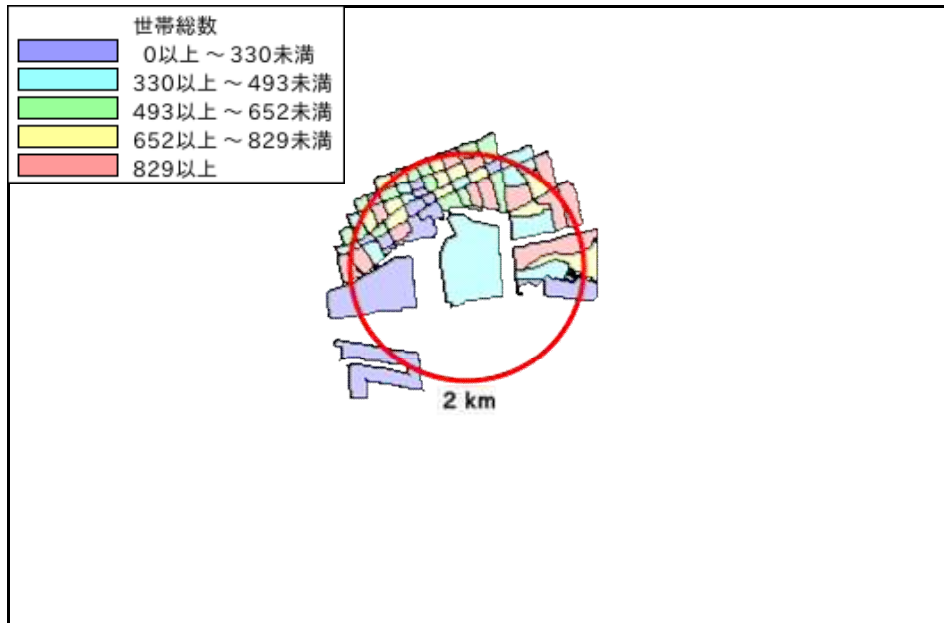
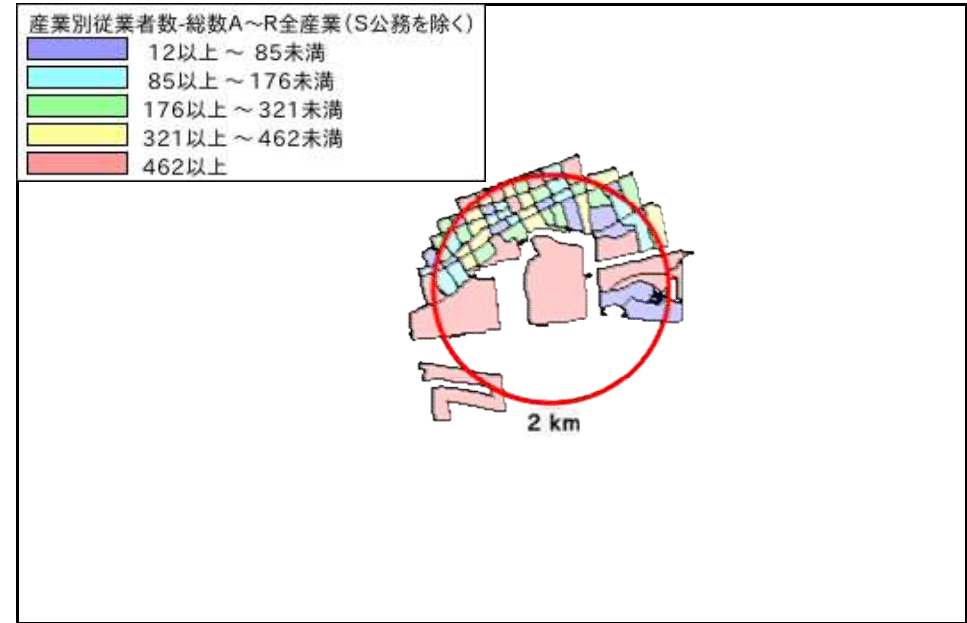
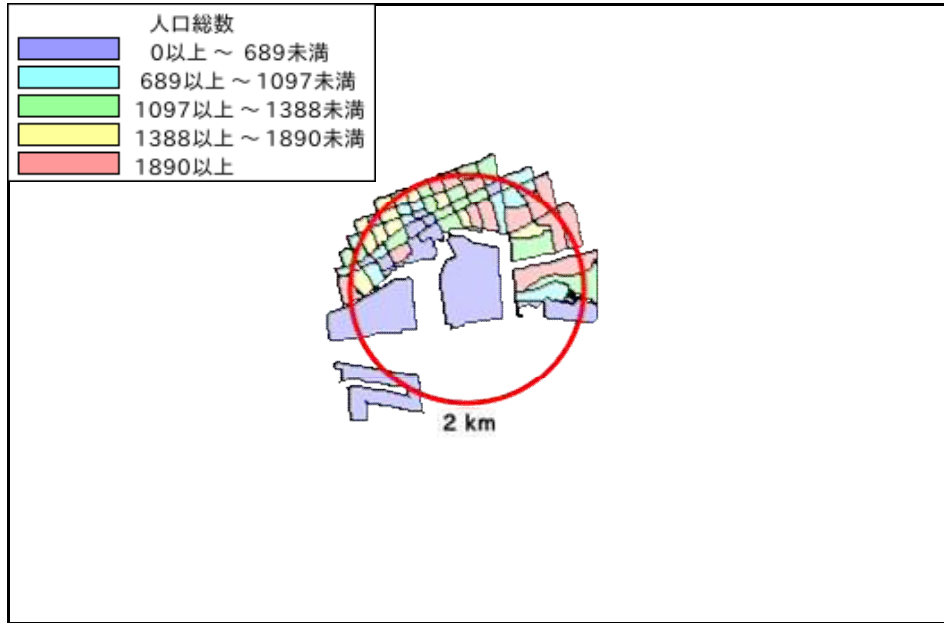
項目	1次エリア	2次エリア	3次エリア	神戸市東灘区	兵庫県
年少人口(0歳~14歳)	8,354			28,123	706,871
生産年齢人口(15歳~64歳)	39,335			132,846	3,280,212
老年人口(65歳以上)	16,847			49,623	1,481,646
15歳以上就業者数	28,765			94,609	2,443,786
後期高齢者数(75歳以上)	7,786			23,640	694,869

データ名	世帯数				
	1次エリア	2次エリア	3次エリア	神戸市東灘区	兵庫県
一般世帯総数	29,480			97,188	2,312,284
単身世帯	10,683			37,122	756,223
2人以上世帯	18,797			60,066	1,556,061
核家族世帯	17,468			55,839	1,370,236
夫婦のみの世帯	6,429			20,155	491,848
夫婦と子供から成る世帯	8,194			27,712	668,447
6歳未満世帯員のいる世帯	2,547			8,314	201,020
65歳以上世帯員のいる世帯	11,461			33,589	974,748
持ち家世帯	16,046			55,745	1,480,548
民営借家世帯	6,820			29,687	551,796

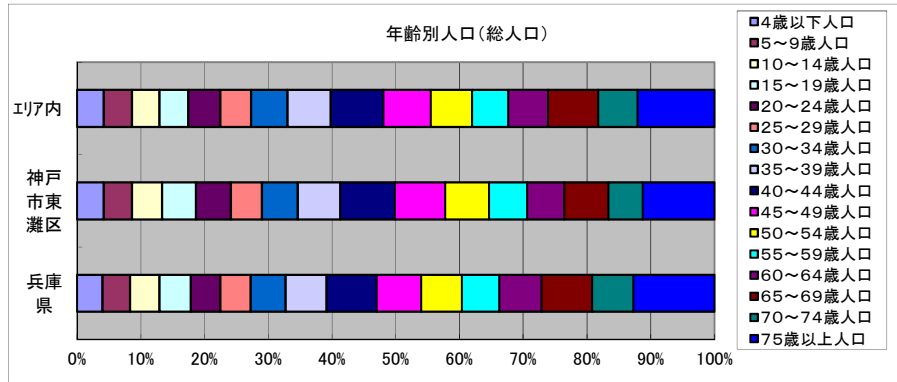
周辺地図



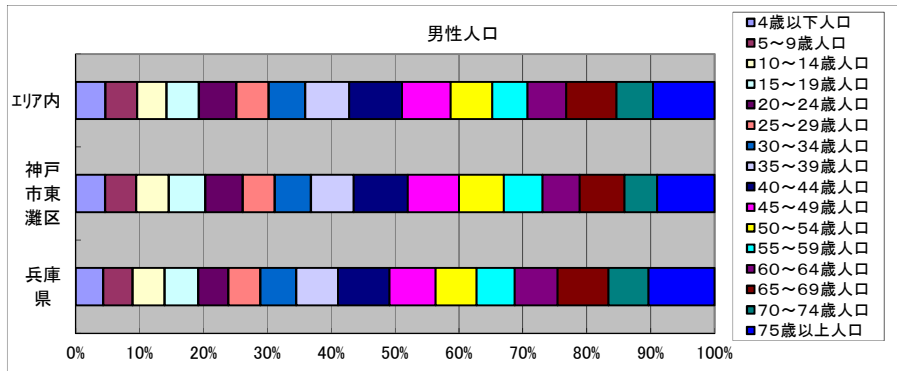
かかる小地域



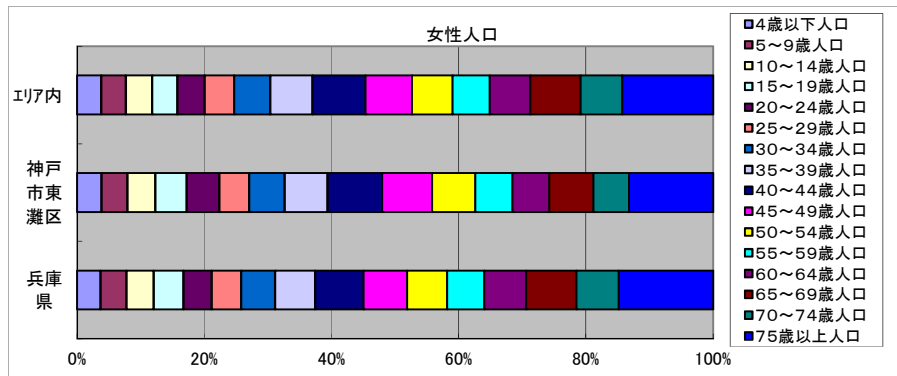
年齢別人口



データ名	1次エリア	2次エリア	3次エリア	神戸市東灘区	兵庫県
総人口	65,440			213,634	5,534,800
年齢別人口(総人口)	4歳以下人口	2,713		8,832	218,203
	5～9歳人口	2,831		9,337	236,216
	10～14歳人口	2,809		9,954	252,452
	15～19歳人口	2,904		11,194	270,905
	20～24歳人口	3,234		11,515	250,659
	25～29歳人口	3,125		10,195	262,439
	30～34歳人口	3,681		11,853	299,718
	35～39歳人口	4,377		14,134	349,868
	40～44歳人口	5,365		18,010	430,624
	45～49歳人口	4,805		16,645	383,156
	50～54歳人口	4,161		14,547	347,775
	55～59歳人口	3,656		12,528	322,093
	60～64歳人口	4,027		12,225	362,975
	65～69歳人口	5,098		14,687	434,111
	70～74歳人口	3,963		11,296	352,666
75歳以上人口	7,786		23,640	694,869	

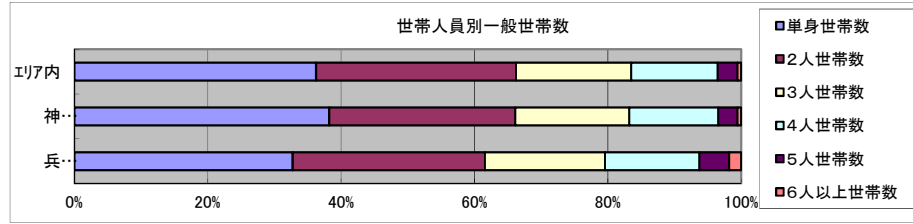


データ名	1次エリア	2次エリア	3次エリア	神戸市東灘区	兵庫県
男性総人口	31,253			100,886	2,641,561
年齢別人口(男性人口)	4歳以下人口	1,421		4,520	111,517
	5～9歳人口	1,527		4,817	120,769
	10～14歳人口	1,418		5,082	129,389
	15～19歳人口	1,556		5,647	137,222
	20～24歳人口	1,798		5,807	123,045
	25～29歳人口	1,555		4,979	130,001
	30～34歳人口	1,763		5,603	146,692
	35～39歳人口	2,124		6,651	170,553
	40～44歳人口	2,537		8,381	210,980
	45～49歳人口	2,334		7,932	186,728
	50～54歳人口	2,005		6,975	168,080
	55～59歳人口	1,689		5,992	154,977
	60～64歳人口	1,869		5,772	174,574
	65～69歳人口	2,421		6,947	207,193
	70～74歳人口	1,758		5,037	163,152
75歳以上人口	2,951		8,916	269,416	



データ名	1次エリア	2次エリア	3次エリア	神戸市東灘区	兵庫県
女性総人口	34,186			112,748	2,893,239
年齢別人口(女性人口)	4歳以下人口	1,292		4,312	106,686
	5～9歳人口	1,305		4,520	115,447
	10～14歳人口	1,391		4,872	123,063
	15～19歳人口	1,348		5,547	133,683
	20～24歳人口	1,436		5,708	127,614
	25～29歳人口	1,570		5,216	132,438
	30～34歳人口	1,918		6,250	153,026
	35～39歳人口	2,253		7,483	179,315
	40～44歳人口	2,828		9,629	219,644
	45～49歳人口	2,472		8,713	196,428
	50～54歳人口	2,156		7,572	179,695
	55～59歳人口	1,967		6,536	167,116
	60～64歳人口	2,157		6,453	188,401
	65～69歳人口	2,677		7,740	226,918
	70～74歳人口	2,205		6,259	189,514
75歳以上人口	4,835		14,724	425,453	

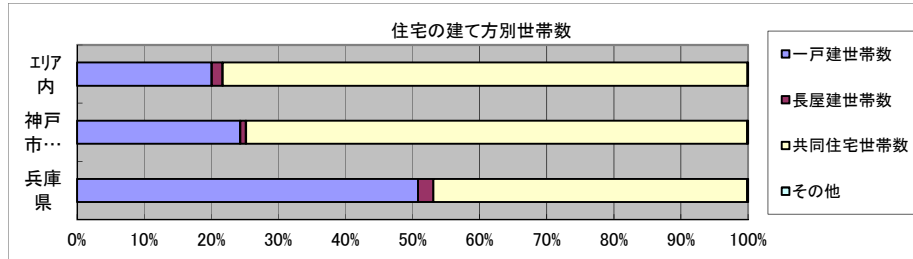
世帯数



データ名	1次エリア	2次エリア	3次エリア	神戸市東灘区	兵庫県
一般世帯総数	29,480			97,188	2,312,284
世帯人員別	単身世帯数	10,683		37,122	756,223
	2人世帯数	8,837		27,137	668,191
	3人世帯数	5,102		16,634	415,499
	4人世帯数	3,824		12,950	327,483
	5人世帯数	873		2,828	103,448
	6人以上世帯数	161		517	41,440

親族世帯	18,478			59,087	1,534,922
核家族世帯	17,468			55,839	1,370,236
その他の親族世帯	1,010			3,248	164,686

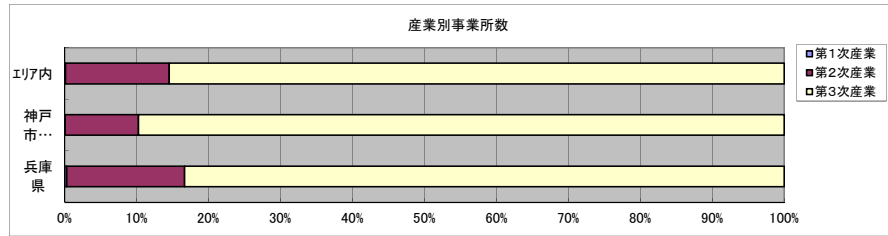
6歳未満世帯員のいる世帯	2,547			8,314	201,020
18歳未満世帯員のいる世帯	6,134			21,286	510,494
65歳以上世帯員のいる世帯	11,461			33,589	974,748



データ名	1次エリア	2次エリア	3次エリア	神戸市東灘区	兵庫県
主世帯数	28,497			94,901	2,258,230
住宅形態	一戸建世帯数	5,710		23,065	1,147,969
	長屋建世帯数	470		794	50,907
	共同住宅世帯数	22,290		70,917	1,056,162
	1~2階建て	922		4,235	164,237
	3~5階建て	7,650		28,391	412,953
	6~10階建て	7,251		20,528	271,188
	11階建て以上	6,468		17,763	207,784
	その他	27		125	3,192

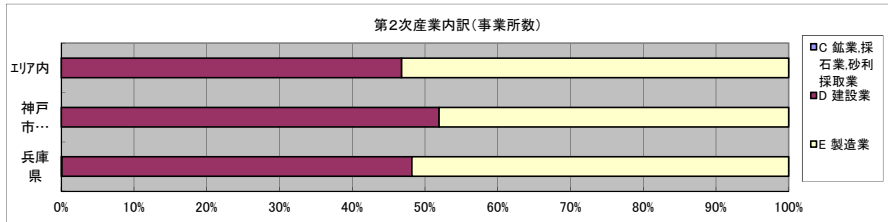
データ名	1次エリア	2次エリア	3次エリア	神戸市東灘区	兵庫県
住宅に住む一般世帯	28,743			95,803	2,273,173
持ち家形態	持ち家世帯数	16,046		55,745	1,480,548
	民営の借家世帯数	6,820		29,687	551,796

経済センサス



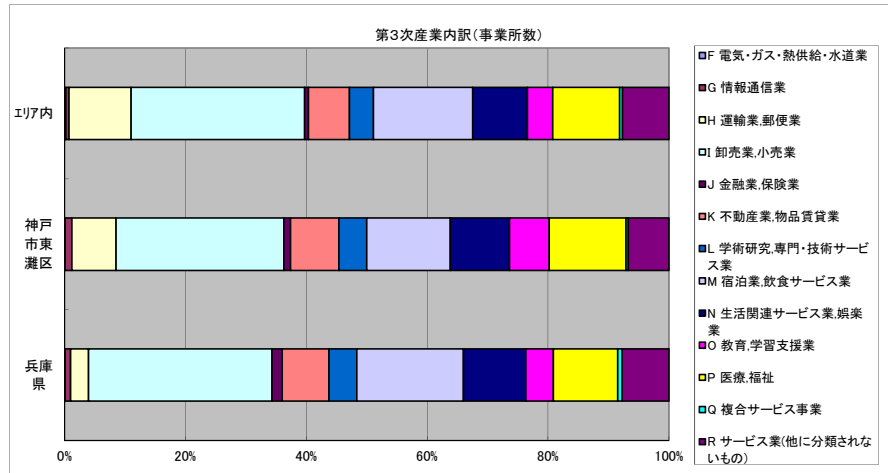
データ名	1次エリア	2次エリア	3次エリア	神戸市東灘区	兵庫県
全産業事業所数 (S公務を除く)	1,839			7,291	214,169
第1次産業	2			6	650
第2次産業	265			743	35,042
第3次産業	1,573			6,542	178,477

データ名	1次エリア	2次エリア	3次エリア	神戸市東灘区	兵庫県
全産業従業者数 (S公務を除く)	26,096			84,420	2,203,102
第1次産業	11			30	7,211
第2次産業	7,572			16,727	514,634
第3次産業	18,512			67,663	1,681,257



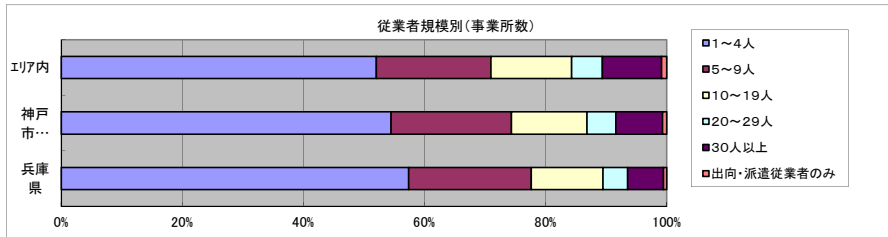
データ名	1次エリア	2次エリア	3次エリア	神戸市東灘区	兵庫県
第2次産業内訳 (事業所数)					
C 鉱業,採石業,砂利採取業	0			0	36
D 建設業	124			386	16,851
E 製造業	141			357	18,155

データ名	1次エリア	2次エリア	3次エリア	神戸市東灘区	兵庫県
第2次産業内訳 (従業者数)					
C 鉱業,採石業,砂利採取業	0			0	296
D 建設業	833			2,681	110,137
E 製造業	6,739			14,046	404,201



データ名	1次エリア	2次エリア	3次エリア	神戸市東灘区	兵庫県
第3次産業内訳 (事業所数)					
F 電気・ガス・熱供給・水道業	3			6	171
G 情報通信業	8			72	1,574
H 運輸業,郵便業	162			477	5,316
I 卸売業,小売業	452			1,817	54,143
J 金融業,保険業	10			72	3,074
K 不動産業,物品賃貸業	106			526	13,765
L 学術研究,専門・技術サービス業	63			300	8,250
M 宿泊業,飲食サービス業	258			906	31,496
N 生活関連サービス業,娯楽業	143			642	18,423
O 教育,学習支援業	66			430	8,189
P 医療,福祉	174			832	18,964
Q 複合サービス事業	7			23	1,282
R サービス業(他に分類されないもの)	121			439	13,830

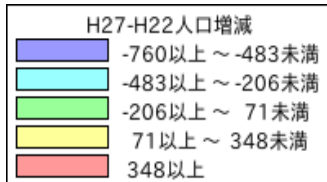
データ名	1次エリア	2次エリア	3次エリア	神戸市東灘区	兵庫県
第3次産業内訳 (従業者数)					
F 電気・ガス・熱供給・水道業	49			73	4,595
G 情報通信業	29			409	22,315
H 運輸業,郵便業	4,497			12,138	130,719
I 卸売業,小売業	5,128			18,975	449,366
J 金融業,保険業	82			1,237	46,745
K 不動産業,物品賃貸業	353			2,008	54,456
L 学術研究,専門・技術サービス業	375			1,471	62,841
M 宿泊業,飲食サービス業	1,561			6,567	228,205
N 生活関連サービス業,娯楽業	734			2,760	96,619
O 教育,学習支援業	718			5,948	81,476
P 医療,福祉	2,649			10,532	321,523
Q 複合サービス事業	232			141	17,266
R サービス業(他に分類されないもの)	2,105			5,404	165,131



データ名	1次エリア	2次エリア	3次エリア	神戸市東灘区	兵庫県
従業者規模別 (事業所数)					
1~4人	957			3,974	122,934
5~9人	348			1,449	43,356
10~19人	246			911	25,384
20~29人	93			347	8,754
30人以上	180			562	12,612
出向・派遣従業者のみ	15			48	1,129

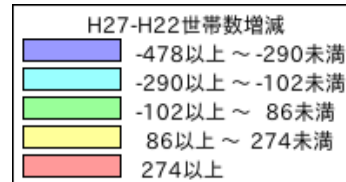
データ名	1次エリア	2次エリア	3次エリア	神戸市東灘区	兵庫県
従業者規模別 (従業者数)					
1~4人	2,040			8,430	263,409
5~9人	2,232			9,543	284,483
10~19人	3,248			12,219	341,954
20~29人	2,181			8,194	208,170
30人以上	16,394			46,034	1,105,086

人口増減



男増減

世帯数増減



女増減

