

# 基本分析

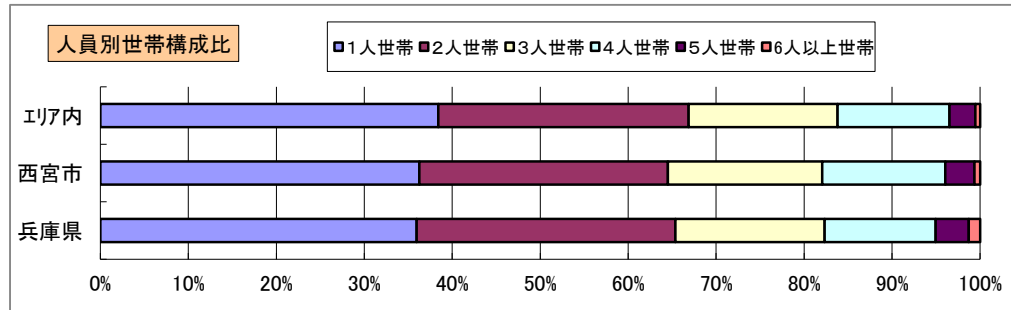
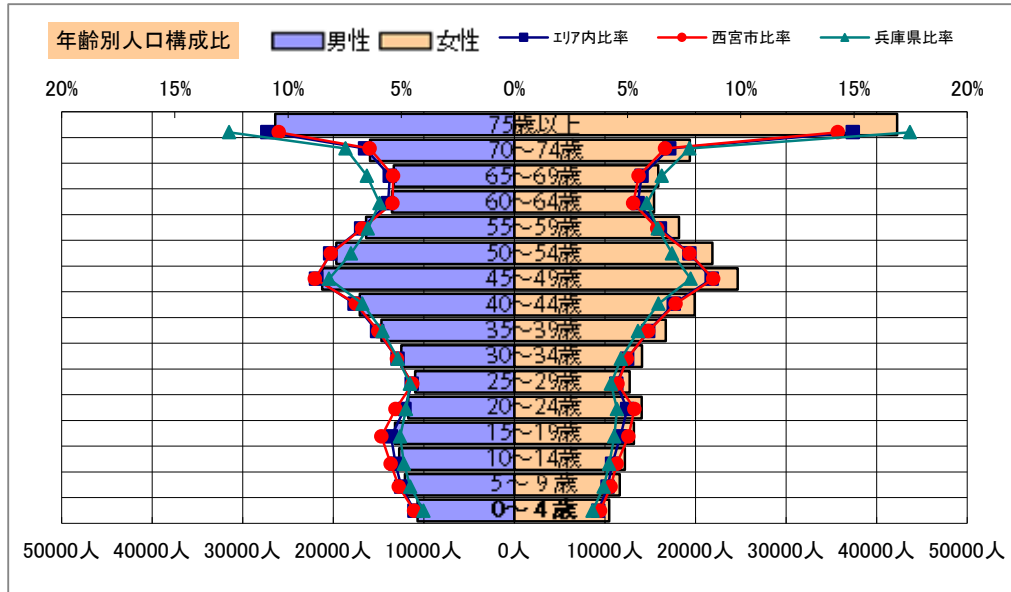
調査地点 兵庫県西宮市西宮浜 エリア範囲 半径2km 半径3km 半径5km

データ名	人口				
	半径2km	半径3km	半径5km	西宮市	兵庫県
人口総数	88,256	208,955	547,360	485,587	5,465,002
男人口	40,608	96,264	252,758	226,105	2,599,756
女人口	47,648	112,691	294,602	259,482	2,865,246

75歳以上	11,818	26,977	68,663	59,203	801,170
70-74	5,660	13,423	35,316	30,985	401,579
65-69	4,685	11,044	29,210	25,756	343,794
60-64	4,328	10,616	28,930	25,223	311,560
55-59	5,342	13,040	34,571	30,851	338,016
50-54	6,444	15,601	41,532	37,524	374,245
45-49	7,243	17,408	45,872	41,718	421,487
40-44	5,482	13,925	36,997	33,550	344,704
35-39	4,291	11,641	31,387	28,287	297,280
30-34	3,336	9,918	26,571	24,078	259,573
25-29	2,919	9,019	23,695	21,506	234,214
20-24	3,690	9,248	25,806	25,022	245,645
15-19	4,363	9,659	26,406	25,760	249,139
10-14	4,213	9,352	24,917	23,524	238,696
5-9	3,568	8,687	23,717	22,040	225,034
0-4	2,717	7,653	21,172	19,394	196,475

年少人口(0歳~14歳)	10,498	25,692	69,806	64,958	660,205
生産年齢人口(15歳~64歳)	47,439	120,076	321,767	293,519	3,075,863
老年人口(65歳以上)	22,163	51,444	133,188	115,944	1,546,543
15歳以上就業者数	34,108	86,162	229,878	208,519	2,377,454
後期高齢者数(75歳以上)	11,818	26,977	68,663	59,203	801,170

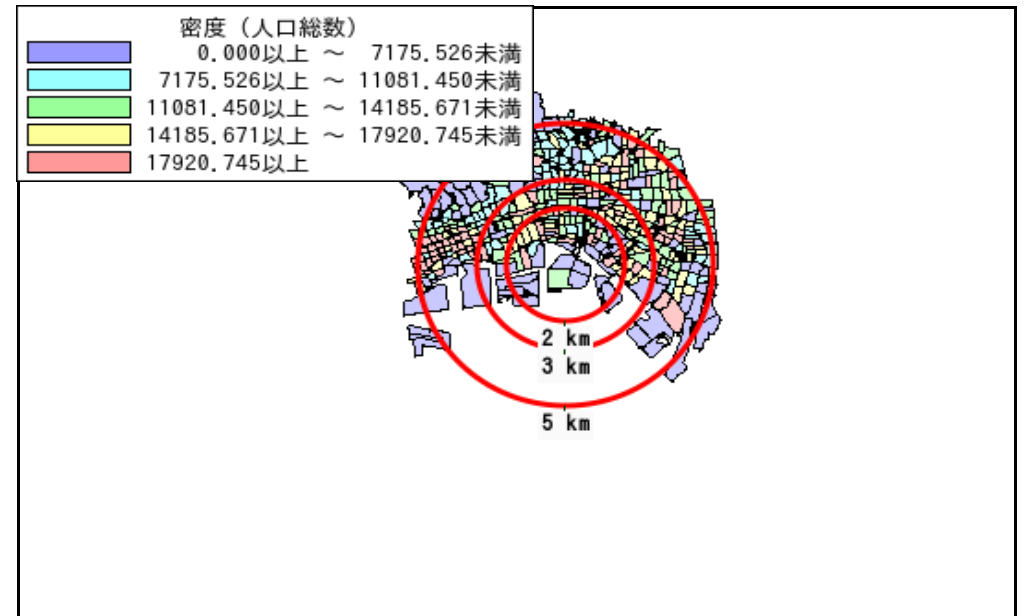


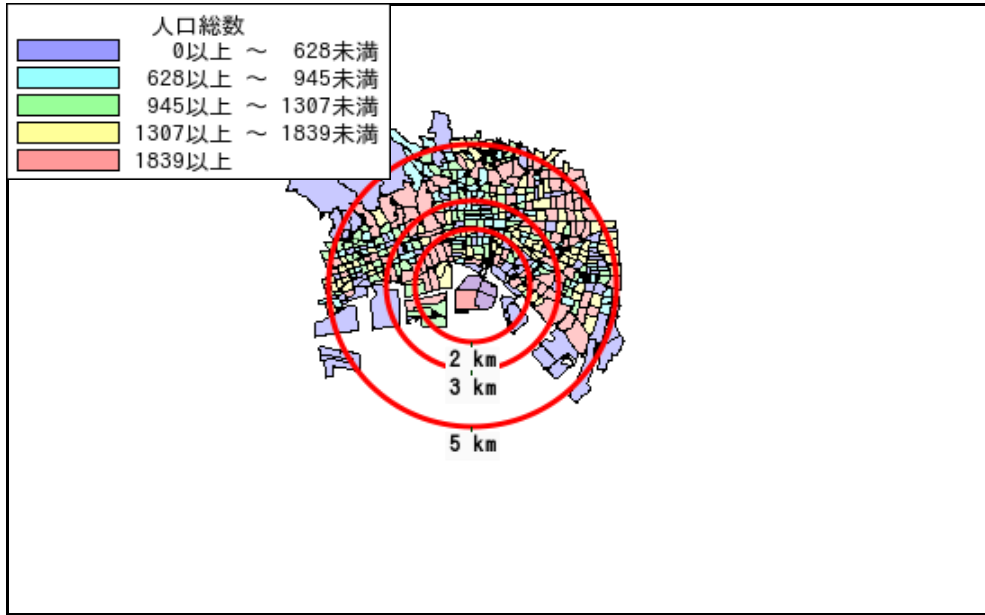
データ名	世帯数				
	半径2km	半径3km	半径5km	西宮市	兵庫県
一般世帯総数	34,980	92,806	248,378	215,454	2,399,358
単身世帯	11,480	35,901	95,404	78,102	862,511
2人以上世帯	23,500	56,905	152,974	137,352	1,536,847
核家族世帯	22,064	53,269	142,966	128,206	1,371,842
夫婦のみの世帯	7,833	19,532	51,139	44,487	510,055
夫婦と子供から成る世帯	10,662	25,471	68,800	63,919	639,014
6歳未満世帯員のいる世帯	2,632	7,276	20,131	18,354	182,564
65歳以上世帯員のいる世帯	14,520	34,591	90,682	76,882	1,004,146
持ち家世帯	21,948	53,378	136,736	121,150	1,527,472
民営借家世帯	5,887	25,062	71,404	62,045	589,556



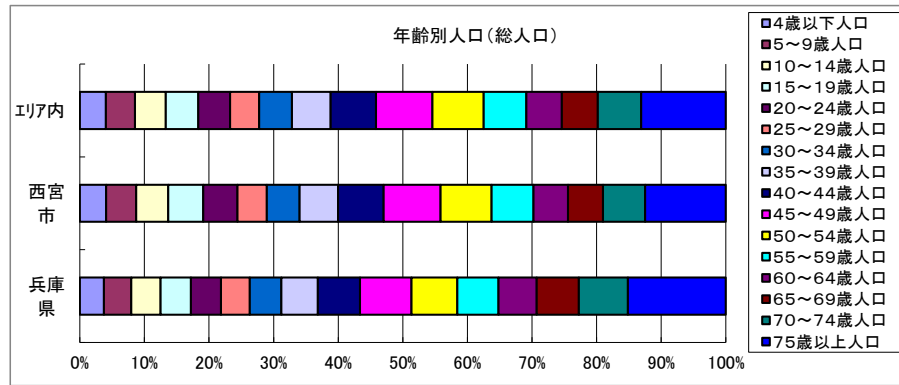
# 周辺地図



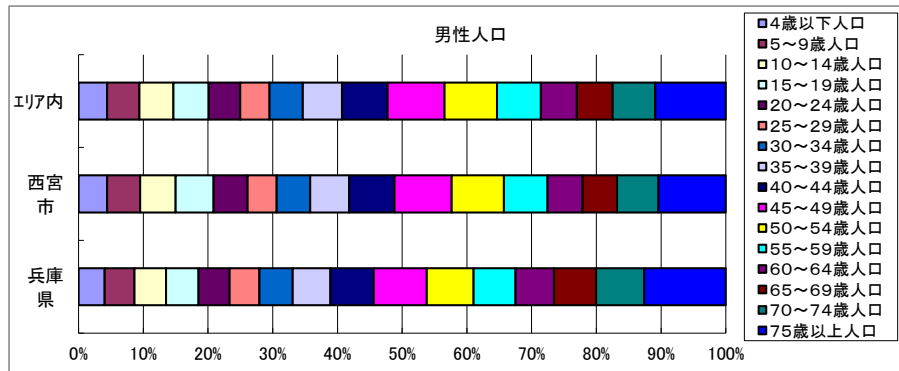
# かかる小地域



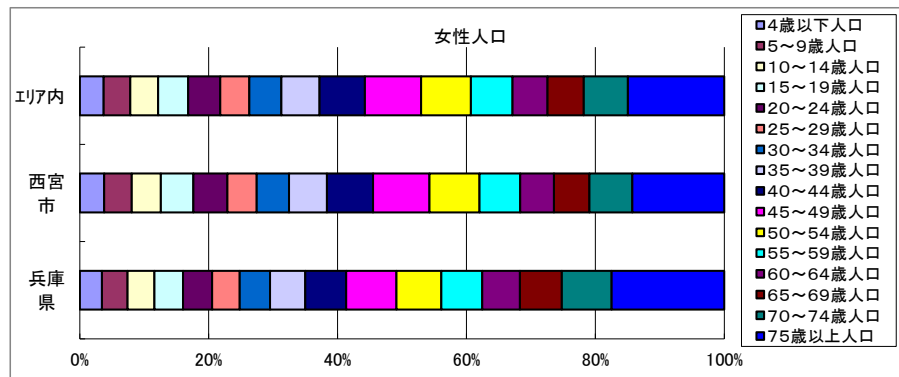
# 年齢別人口



データ名	半径2km	半径3km	半径5km	西宮市	兵庫県
総人口	88,256	208,955	547,360	485,587	5,465,002
4歳以下人口	2,717	7,653	21,172	19,394	196,475
5～9歳人口	3,568	8,687	23,717	22,040	225,034
10～14歳人口	4,213	9,352	24,917	23,524	238,696
15～19歳人口	4,363	9,659	26,406	25,760	249,139
20～24歳人口	3,690	9,248	25,806	25,022	245,645
25～29歳人口	2,919	9,019	23,695	21,506	234,214
30～34歳人口	3,336	9,918	26,571	24,078	259,573
35～39歳人口	4,291	11,641	31,387	28,287	297,280
40～44歳人口	5,482	13,925	36,997	33,550	344,704
45～49歳人口	7,243	17,408	45,872	41,718	421,487
50～54歳人口	6,444	15,601	41,532	37,524	374,245
55～59歳人口	5,342	13,040	34,571	30,851	338,016
60～64歳人口	4,328	10,616	28,930	25,223	311,560
65～69歳人口	4,685	11,044	29,210	25,756	343,794
70～74歳人口	5,660	13,423	35,316	30,985	401,579
75歳以上人口	11,818	26,977	68,663	59,203	801,170

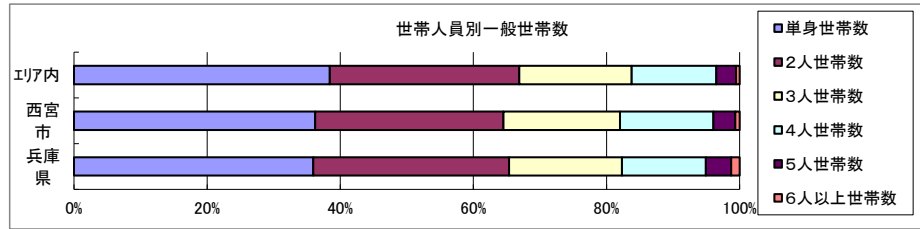


データ名	半径2km	半径3km	半径5km	西宮市	兵庫県
男性総人口	40,608	96,264	252,758	226,105	2,599,756
4歳以下人口	1,384	3,931	10,696	9,786	100,615
5～9歳人口	1,833	4,412	12,090	11,275	115,268
10～14歳人口	2,124	4,781	12,718	12,064	122,259
15～19歳人口	2,276	4,993	13,200	12,984	126,328
20～24歳人口	1,816	4,299	11,736	11,594	119,675
25～29歳人口	1,383	4,175	10,962	9,954	115,518
30～34歳人口	1,570	4,710	12,489	11,467	128,811
35～39歳人口	2,022	5,474	14,677	13,292	145,578
40～44歳人口	2,514	6,461	17,087	15,492	167,862
45～49歳人口	3,373	8,038	21,216	19,475	204,929
50～54歳人口	3,076	7,449	19,685	17,916	180,698
55～59歳人口	2,550	6,232	16,389	14,864	161,950
60～64歳人口	2,012	4,963	13,530	11,905	148,921
65～69歳人口	2,125	4,957	13,312	11,849	162,876
70～74歳人口	2,525	6,003	15,955	14,116	186,558
75歳以上人口	4,393	10,081	26,410	23,003	315,449



データ名	半径2km	半径3km	半径5km	西宮市	兵庫県
女性総人口	47,648	112,691	294,602	259,482	2,865,246
4歳以下人口	1,333	3,722	10,476	9,608	95,860
5～9歳人口	1,735	4,275	11,627	10,765	109,766
10～14歳人口	2,089	4,571	12,199	11,460	116,437
15～19歳人口	2,088	4,667	13,206	12,776	122,811
20～24歳人口	1,874	4,949	14,070	13,428	125,970
25～29歳人口	1,536	4,844	12,733	11,552	118,696
30～34歳人口	1,766	5,208	14,082	12,611	130,762
35～39歳人口	2,269	6,167	16,710	14,995	151,702
40～44歳人口	2,968	7,465	19,910	18,058	176,842
45～49歳人口	3,870	9,370	24,656	22,243	216,558
50～54歳人口	3,368	8,152	21,847	19,608	193,547
55～59歳人口	2,792	6,808	18,181	15,987	176,066
60～64歳人口	2,316	5,654	15,400	13,318	162,639
65～69歳人口	2,560	6,087	15,898	13,907	180,918
70～74歳人口	3,135	7,420	19,361	16,869	215,021
75歳以上人口	7,425	16,896	42,253	36,200	485,721

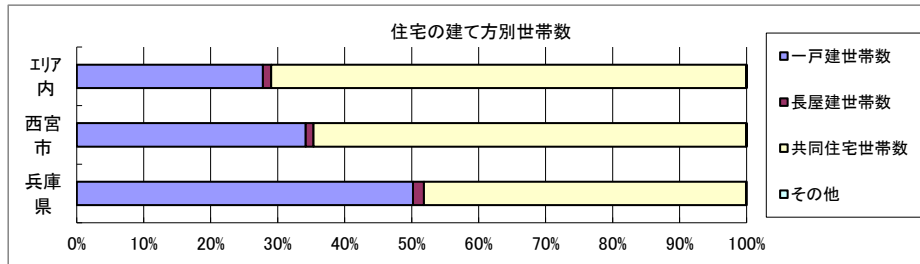
# 世帯数



データ名	半径2km	半径3km	半径5km	西宮市	兵庫県	
一般世帯総数	34,980	92,806	248,378	215,454	2,399,358	
世帯人員別	単身世帯数	11,480	35,901	95,404	78,102	862,511
	2人世帯数	10,715	26,604	70,728	60,921	705,798
	3人世帯数	6,244	15,265	41,982	37,743	407,179
	4人世帯数	5,037	11,693	31,610	30,168	302,509
	5人世帯数	1,272	2,836	7,292	7,116	90,446
	6人以上世帯数	232	507	1,362	1,404	30,915

親族のみの世帯	23,274	56,213	150,729	135,526	1,504,033
核家族世帯	22,064	53,269	142,966	128,206	1,371,842
その他の親族世帯	1,210	2,944	7,763	7,320	132,191

6歳未満世帯員のいる世帯	2,632	7,276	20,131	18,354	182,564
18歳未満世帯員のいる世帯	7,889	19,098	51,989	48,165	472,529
65歳以上世帯員のいる世帯	14,520	34,591	90,682	76,882	1,004,146

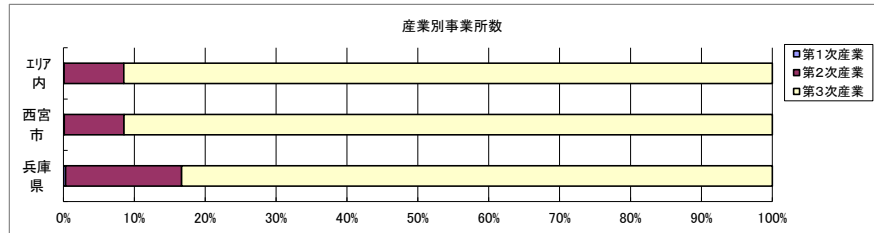


データ名	半径2km	半径3km	半径5km	西宮市	兵庫県	
主世帯数	34,195	90,646	242,538	210,809	2,334,916	
住宅形態	一戸建世帯数	8,126	23,715	67,414	72,085	1,172,351
	長屋建世帯数	380	1,012	2,953	2,387	37,722
	共同住宅世帯数	25,670	65,873	172,030	136,212	1,122,639
	1~2階建て	946	3,478	11,171	11,480	177,308
	3~5階建て	8,185	26,324	71,915	57,586	426,655
	6~10階建て	6,629	21,090	55,230	43,352	292,461
	11階建て以上	9,910	14,980	33,714	23,794	226,215
その他	18	47	140	125	2,204	

データ名	半径2km	半径3km	半径5km	西宮市	兵庫県	
住宅に住む一般世帯	34,469	91,386	244,616	212,648	2,356,218	
持ち家形態	持ち家世帯数	21,948	53,378	136,736	121,150	1,527,472
	民営の借家世帯数	5,887	25,062	71,404	62,045	589,556

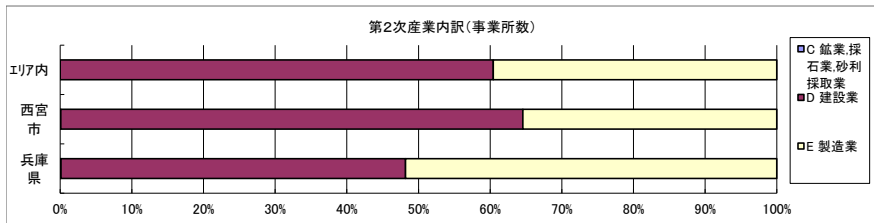


# 経済センサス



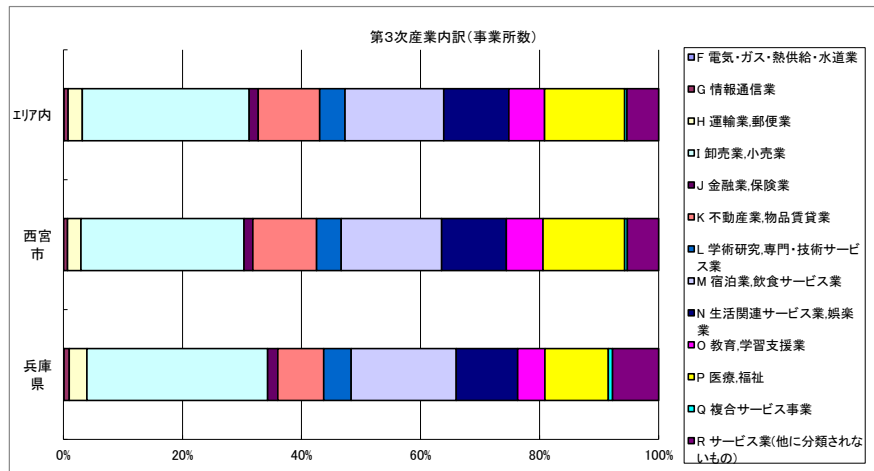
データ名	半径2km	半径3km	半径5km	西宮市	兵庫県
全産業事業所数 (S公務を除く)	1,701	6,846	17,242	13,895	214,169
第1次産業	3	6	15	16	650
第2次産業	199	546	1,453	1,171	35,042
第3次産業	1,498	6,293	15,775	12,708	178,477

データ名	半径2km	半径3km	半径5km	西宮市	兵庫県
全産業従業者数 (S公務を除く)	23,122	72,328	178,959	150,119	2,203,102
第1次産業	18	48	95	98	7,211
第2次産業	4,089	8,076	25,276	17,667	514,634
第3次産業	19,013	64,203	153,588	132,354	1,681,257



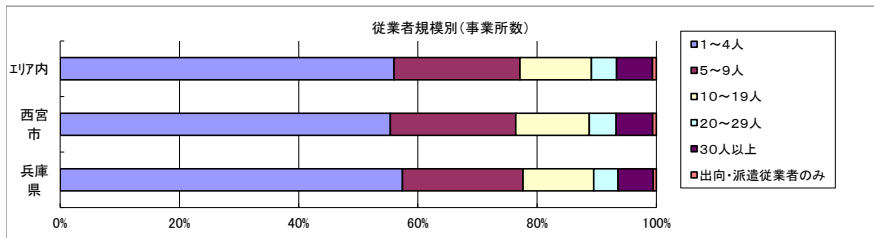
データ名	半径2km	半径3km	半径5km	西宮市	兵庫県
第2次産業内訳 (事業所数)					
C 鉱業、採石業、砂利採取業	0	0	0	1	36
D 建設業	100	340	878	755	16,851
E 製造業	99	206	575	415	18,155

データ名	半径2km	半径3km	半径5km	西宮市	兵庫県
第2次産業内訳 (従業者数)					
C 鉱業、採石業、砂利採取業	0	0	0	17	296
D 建設業	1,014	2,737	6,412	5,456	110,137
E 製造業	3,075	5,339	18,864	12,194	404,201



データ名	半径2km	半径3km	半径5km	西宮市	兵庫県
第3次産業内訳 (事業所数)					
F 電気・ガス・熱供給・水道業	2	5	14	7	171
G 情報通信業	7	54	107	81	1,574
H 運輸業、郵便業	77	137	377	287	5,316
I 卸売業、小売業	490	1,764	4,427	3,480	54,143
J 金融業、保険業	13	114	238	190	3,074
K 不動産業、物品賃貸業	121	583	1,626	1,361	13,765
L 学術研究、専門・技術サービス業	54	320	673	523	8,250
M 宿泊業、飲食サービス業	205	1,083	2,619	2,145	31,496
N 生活関連サービス業、娯楽業	153	672	1,722	1,381	18,423
O 教育、学習支援業	66	318	948	786	8,189
P 医療、福祉	206	846	2,123	1,741	18,964
Q 複合サービス事業	6	26	63	59	1,282
R サービス業(他に分類されないもの)	98	371	838	667	13,830

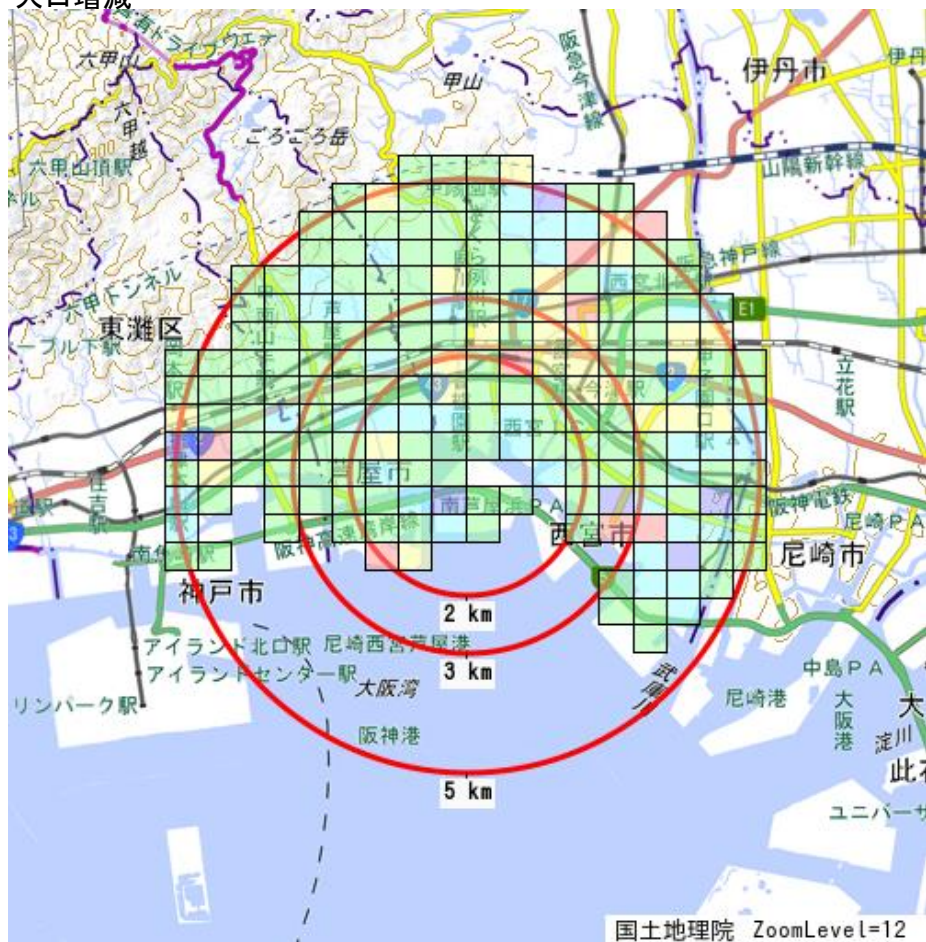
データ名	半径2km	半径3km	半径5km	西宮市	兵庫県
第3次産業内訳 (従業者数)					
F 電気・ガス・熱供給・水道業	37	119	267	172	4,595
G 情報通信業	19	400	932	828	22,315
H 運輸業、郵便業	2,872	4,735	12,951	11,282	130,719
I 卸売業、小売業	6,091	18,031	41,239	33,480	449,366
J 金融業、保険業	73	1,701	3,315	2,544	46,745
K 不動産業、物品賃貸業	659	2,615	6,317	5,380	54,456
L 学術研究、専門・技術サービス業	268	1,486	3,110	2,415	62,841
M 宿泊業、飲食サービス業	1,853	8,353	19,452	16,571	228,205
N 生活関連サービス業、娯楽業	1,214	4,089	9,592	8,074	96,619
O 教育、学習支援業	735	3,321	12,703	13,104	81,476
P 医療、福祉	3,605	11,680	29,637	26,892	321,523
Q 複合サービス事業	38	370	946	752	17,266
R サービス業(他に分類されないもの)	1,549	7,303	13,127	10,860	165,131



データ名	半径2km	半径3km	半径5km	西宮市	兵庫県
従業者規模別 (事業所数)					
1~4人	827	3,751	9,654	7,695	122,934
5~9人	362	1,489	3,646	2,924	43,356
10~19人	214	818	2,065	1,714	25,384
20~29人	100	305	727	626	8,754
30人以上	185	442	1,036	848	12,612
出向・派遣従業者のみ	14	40	114	88	1,129

データ名	半径2km	半径3km	半径5km	西宮市	兵庫県
従業者規模別 (従業者数)					
1~4人	1,824	8,261	21,152	16,821	263,409
5~9人	2,360	9,765	23,891	19,174	284,483
10~19人	2,832	10,976	27,537	23,062	341,954
20~29人	2,408	7,227	17,277	14,936	208,170
30人以上	13,688	36,099	89,102	76,126	1,105,086

### 人口増減



### 世帯数増減

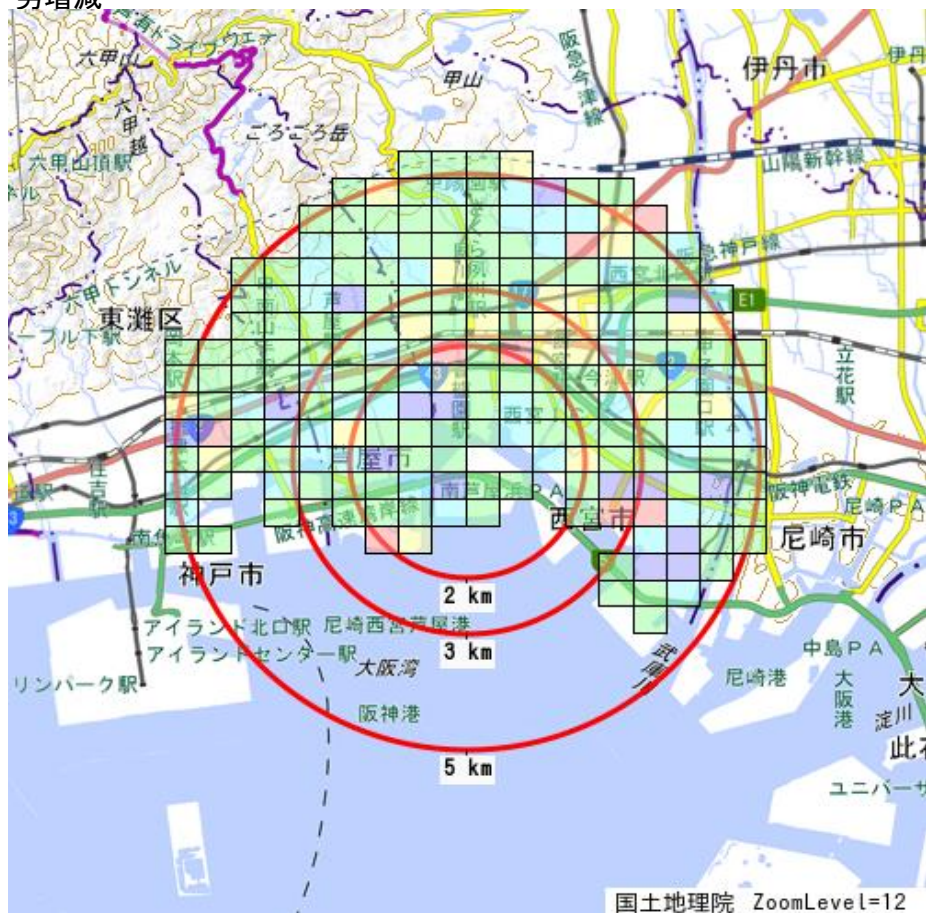


R02-H27人口増減	
Blue	-508以上 ~ -308未満
Cyan	-308以上 ~ -108未満
Green	-108以上 ~ 92未満
Yellow	92以上 ~ 292未満
Red	292以上

R02-H27世帯数増減	
Blue	-150以上 ~ -41未満
Cyan	-41以上 ~ 68未満
Green	68以上 ~ 177未満
Yellow	177以上 ~ 286未満
Red	286以上



### 男増減



R02-H27男増減	
Blue	-235以上 ~ -141未満
Cyan	-141以上 ~ -47未満
Green	-47以上 ~ 47未満
Yellow	47以上 ~ 141未満
Red	141以上

### 女増減



R02-H27女増減	
Blue	-336以上 ~ -207未満
Cyan	-207以上 ~ -78未満
Green	-78以上 ~ 51未満
Yellow	51以上 ~ 180未満
Red	180以上