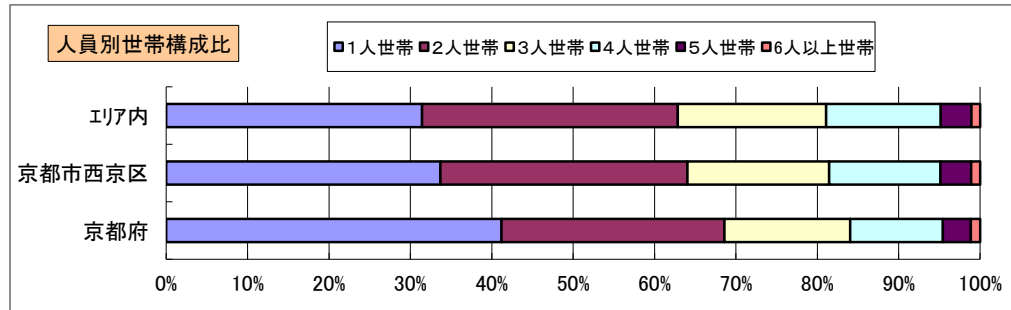
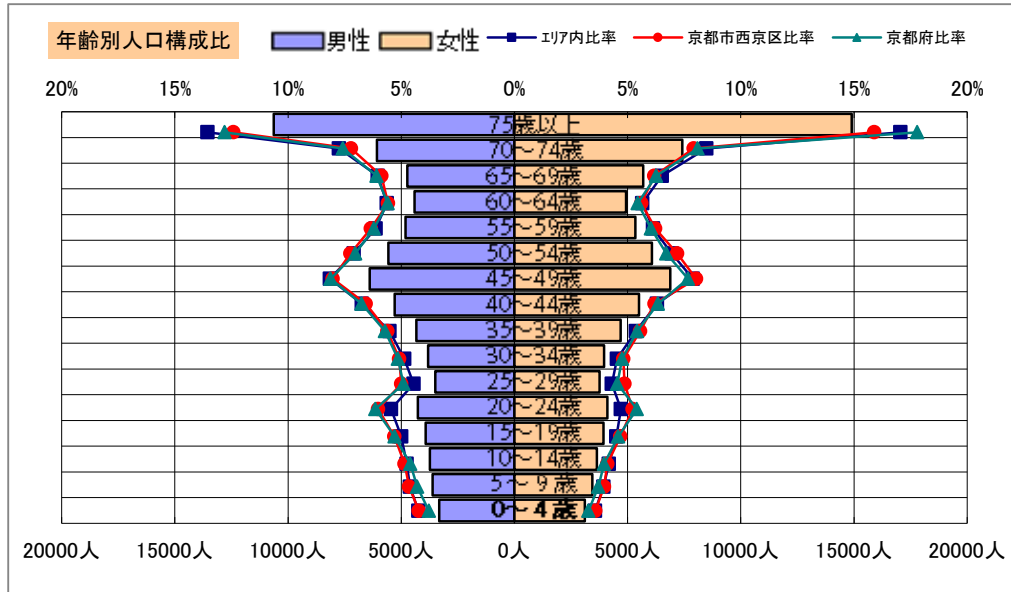


# 基本分析

調査地点 京都府京都市西京区大原野大原野北春日町 エリア範囲 半径2km 半径3km 半径5km



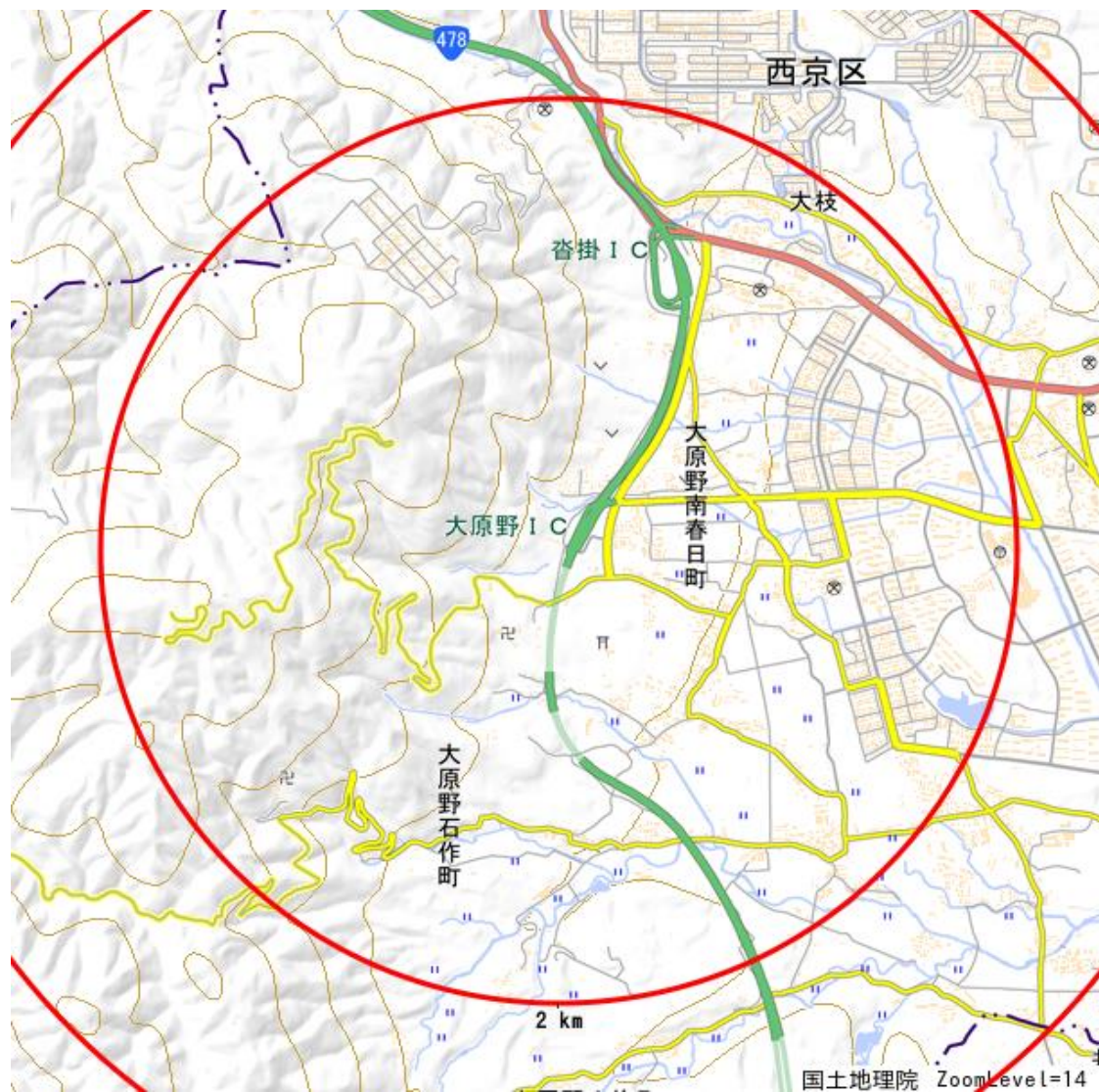
| データ名 | 人口     |        |         |         |           |
|------|--------|--------|---------|---------|-----------|
|      | 半径2km  | 半径3km  | 半径5km   | 京都市西京区  | 京都府       |
| 人口総数 | 17,511 | 44,779 | 169,735 | 149,837 | 2,578,087 |
| 男人口  | 8,130  | 20,915 | 80,417  | 71,213  | 1,231,468 |
| 女人口  | 9,381  | 23,865 | 89,318  | 78,624  | 1,346,619 |

|       |       |       |        |        |         |
|-------|-------|-------|--------|--------|---------|
| 75歳以上 | 3,507 | 7,336 | 25,523 | 20,592 | 384,663 |
| 70~74 | 2,092 | 4,556 | 13,495 | 10,978 | 195,786 |
| 65~69 | 1,541 | 3,714 | 10,418 | 8,731  | 154,044 |
| 60~64 | 1,075 | 2,902 | 9,346  | 8,094  | 137,580 |
| 55~59 | 968   | 2,774 | 10,155 | 9,076  | 152,683 |
| 50~54 | 999   | 2,904 | 11,638 | 10,434 | 171,244 |
| 45~49 | 1,222 | 3,254 | 13,277 | 11,603 | 196,687 |
| 40~44 | 931   | 2,553 | 10,790 | 9,207  | 163,121 |
| 35~39 | 754   | 2,023 | 9,017  | 8,071  | 138,716 |
| 30~34 | 665   | 1,638 | 7,773  | 7,153  | 123,208 |
| 25~29 | 561   | 1,549 | 7,260  | 7,127  | 117,557 |
| 20~24 | 726   | 2,096 | 8,376  | 8,101  | 143,678 |
| 15~19 | 708   | 2,161 | 7,861  | 7,187  | 122,742 |
| 10~14 | 577   | 1,832 | 7,378  | 6,444  | 106,370 |
| 5~9   | 540   | 1,643 | 7,052  | 6,192  | 99,422  |
| 0~4   | 487   | 1,277 | 6,438  | 5,611  | 87,673  |

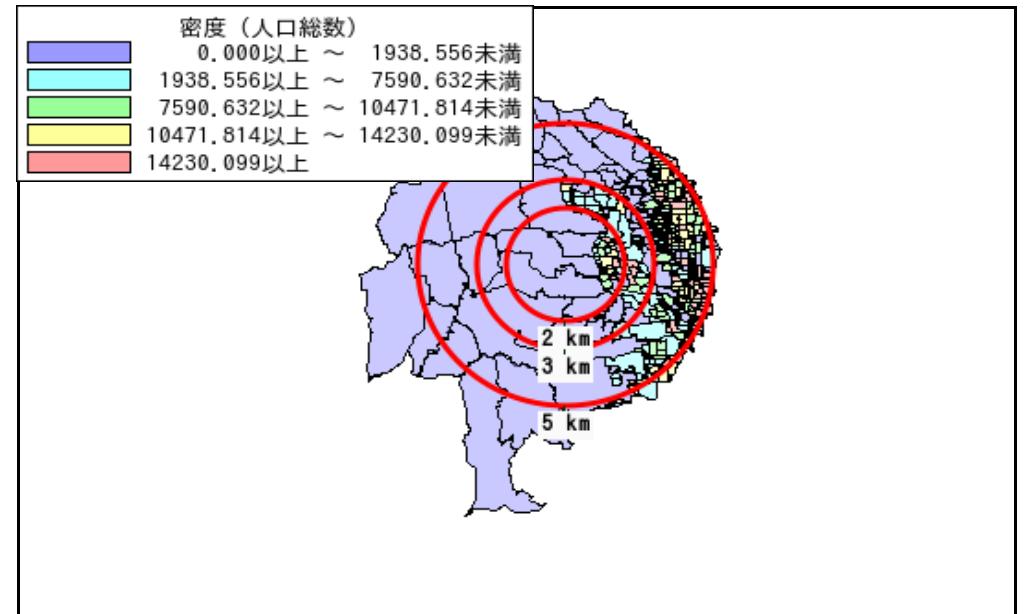
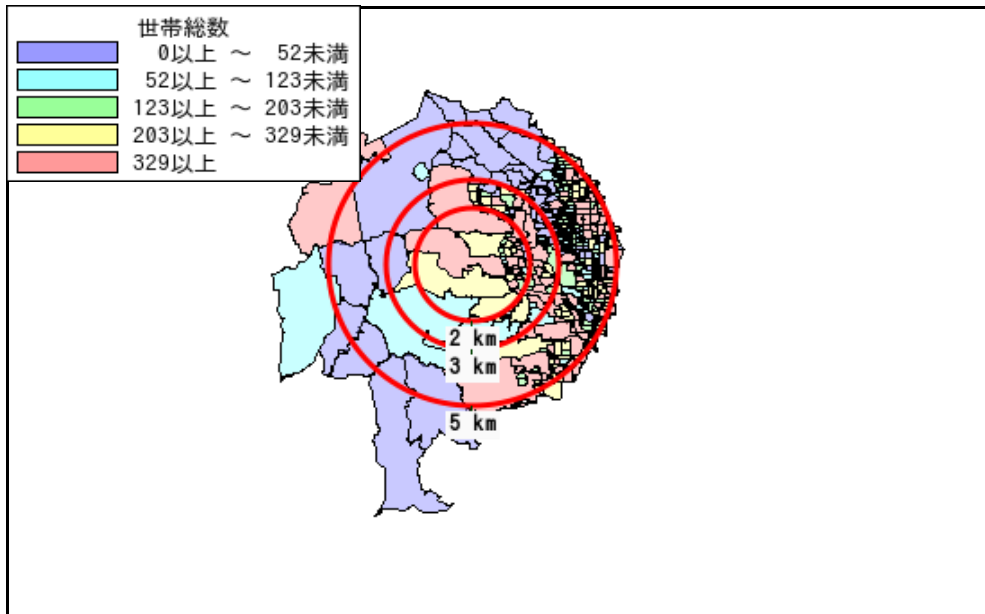
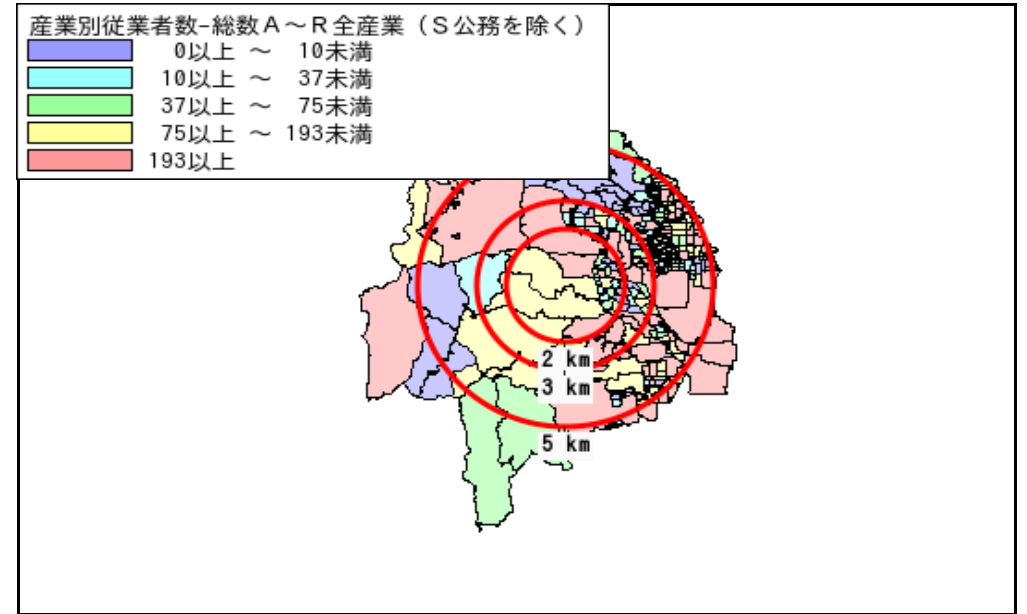
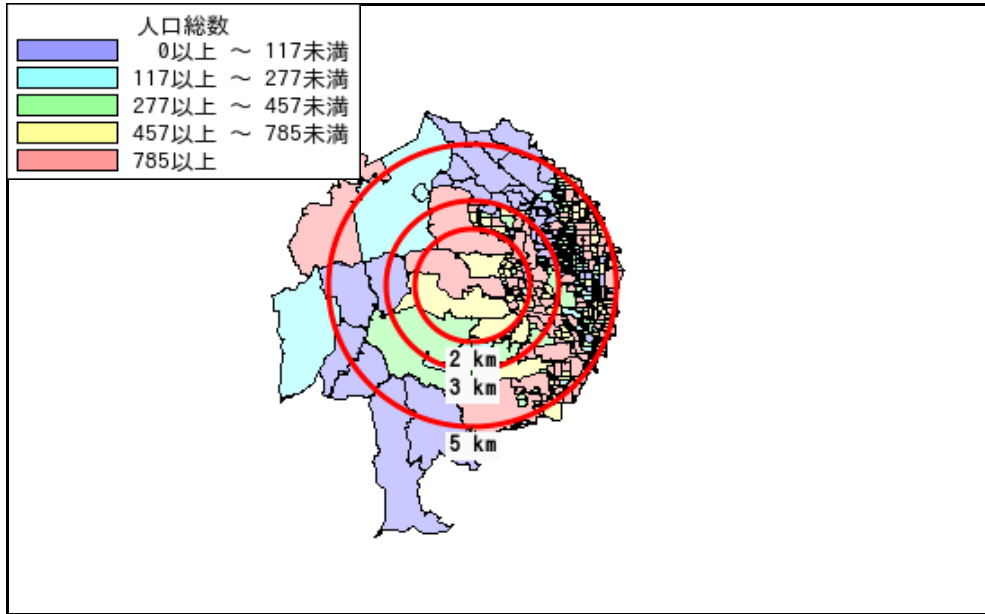
|                 |       |        |        |        |           |
|-----------------|-------|--------|--------|--------|-----------|
| 年少人口(0歳~14歳)    | 1,605 | 4,752  | 20,868 | 18,247 | 293,465   |
| 生産年齢人口(15歳~64歳) | 8,608 | 23,854 | 95,493 | 86,053 | 1,467,216 |
| 老年人口(65歳以上)     | 7,139 | 15,606 | 49,436 | 40,301 | 734,493   |
| 15歳以上就業者数       | 6,445 | 16,895 | 69,510 | 58,791 | 1,086,427 |
| 後期高齢者数(75歳以上)   | 3,507 | 7,336  | 25,523 | 20,592 | 384,663   |

| データ名          | 世帯数   |        |        |        |           |
|---------------|-------|--------|--------|--------|-----------|
|               | 半径2km | 半径3km  | 半径5km  | 京都市西京区 | 京都府       |
| 一般世帯総数        | 7,831 | 18,855 | 72,252 | 65,026 | 1,188,903 |
| 単身世帯          | 2,344 | 5,246  | 22,709 | 21,911 | 489,815   |
| 2人以上世帯        | 5,487 | 13,609 | 49,543 | 43,115 | 699,088   |
| 核家族世帯         | 4,988 | 12,402 | 44,936 | 38,414 | 622,055   |
| 夫婦のみの世帯       | 2,248 | 5,005  | 16,385 | 13,617 | 229,823   |
| 夫婦と子供から成る世帯   | 1,775 | 5,098  | 21,410 | 18,485 | 286,412   |
| 6歳未満世帯員のいる世帯  | 432   | 1,179  | 5,929  | 5,192  | 81,731    |
| 65歳以上世帯員のいる世帯 | 4,632 | 9,896  | 31,746 | 26,135 | 478,651   |
| 持ち家世帯         | 4,108 | 10,719 | 47,703 | 39,459 | 727,692   |
| 民営借家世帯        | 694   | 2,177  | 15,754 | 17,703 | 357,475   |

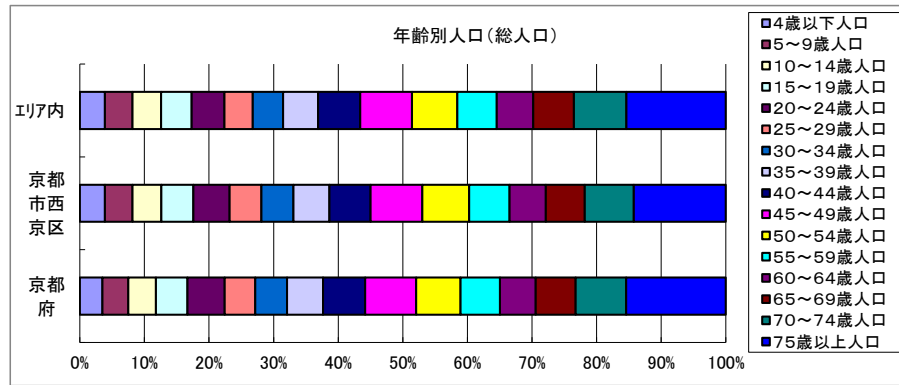
# 周边地图



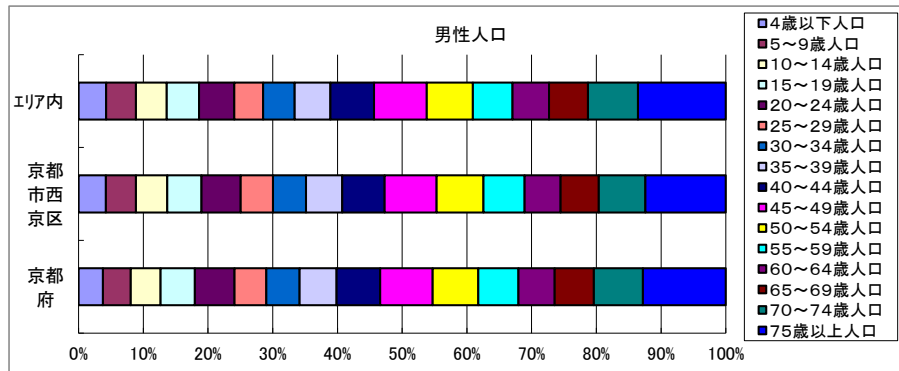
# かかる小地域



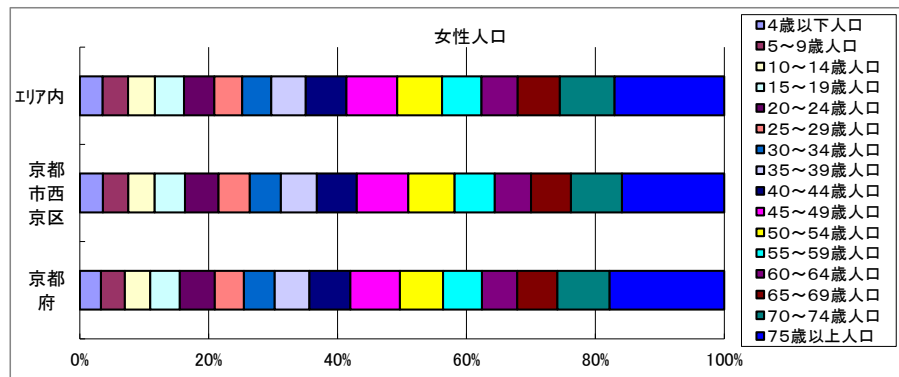
# 年齢別人口



| データ名     | 半径2km  | 半径3km  | 半径5km   | 京都市西京区  | 京都府       |
|----------|--------|--------|---------|---------|-----------|
| 総人口      | 17,511 | 44,779 | 169,735 | 149,837 | 2,578,087 |
| 4歳以下人口   | 487    | 1,277  | 6,438   | 5,611   | 87,673    |
| 5～9歳人口   | 540    | 1,643  | 7,052   | 6,192   | 99,422    |
| 10～14歳人口 | 577    | 1,832  | 7,378   | 6,444   | 106,370   |
| 15～19歳人口 | 708    | 2,161  | 7,861   | 7,187   | 122,742   |
| 20～24歳人口 | 726    | 2,096  | 8,376   | 8,101   | 143,678   |
| 25～29歳人口 | 561    | 1,549  | 7,260   | 7,127   | 117,557   |
| 30～34歳人口 | 665    | 1,638  | 7,773   | 7,153   | 123,208   |
| 35～39歳人口 | 754    | 2,023  | 9,017   | 8,071   | 138,716   |
| 40～44歳人口 | 931    | 2,553  | 10,790  | 9,207   | 163,121   |
| 45～49歳人口 | 1,222  | 3,254  | 13,277  | 11,603  | 196,687   |
| 50～54歳人口 | 999    | 2,904  | 11,638  | 10,434  | 171,244   |
| 55～59歳人口 | 968    | 2,774  | 10,155  | 9,076   | 152,683   |
| 60～64歳人口 | 1,075  | 2,902  | 9,346   | 8,094   | 137,580   |
| 65～69歳人口 | 1,541  | 3,714  | 10,418  | 8,731   | 154,044   |
| 70～74歳人口 | 2,092  | 4,556  | 13,495  | 10,978  | 195,786   |
| 75歳以上人口  | 3,507  | 7,336  | 25,523  | 20,592  | 384,663   |

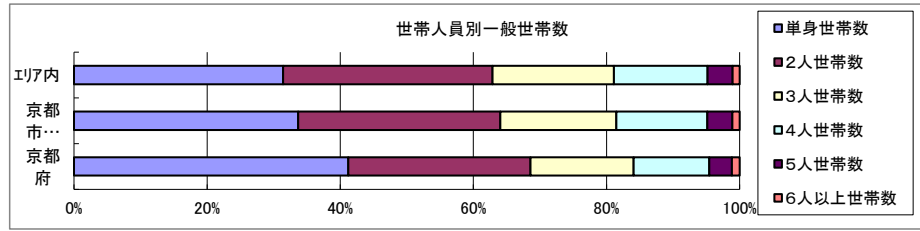


| データ名     | 半径2km | 半径3km  | 半径5km  | 京都市西京区 | 京都府       |
|----------|-------|--------|--------|--------|-----------|
| 男性総人口    | 8,130 | 20,915 | 80,417 | 71,213 | 1,231,468 |
| 4歳以下人口   | 259   | 687    | 3,327  | 2,895  | 44,921    |
| 5～9歳人口   | 257   | 813    | 3,616  | 3,187  | 50,989    |
| 10～14歳人口 | 288   | 945    | 3,736  | 3,327  | 54,601    |
| 15～19歳人口 | 358   | 1,116  | 3,922  | 3,635  | 62,816    |
| 20～24歳人口 | 359   | 1,031  | 4,269  | 4,132  | 72,975    |
| 25～29歳人口 | 256   | 727    | 3,496  | 3,429  | 58,228    |
| 30～34歳人口 | 345   | 826    | 3,817  | 3,494  | 61,072    |
| 35～39歳人口 | 352   | 942    | 4,330  | 3,848  | 67,929    |
| 40～44歳人口 | 443   | 1,230  | 5,286  | 4,503  | 80,204    |
| 45～49歳人口 | 587   | 1,524  | 6,390  | 5,506  | 96,445    |
| 50～54歳人口 | 474   | 1,360  | 5,570  | 4,969  | 83,620    |
| 55～59歳人口 | 428   | 1,224  | 4,806  | 4,346  | 73,770    |
| 60～64歳人口 | 457   | 1,316  | 4,416  | 3,831  | 66,427    |
| 65～69歳人口 | 671   | 1,639  | 4,727  | 4,033  | 72,290    |
| 70～74歳人口 | 913   | 2,092  | 6,080  | 4,955  | 89,958    |
| 75歳以上人口  | 1,603 | 3,159  | 10,626 | 8,515  | 152,103   |



| データ名     | 半径2km | 半径3km  | 半径5km  | 京都市西京区 | 京都府       |
|----------|-------|--------|--------|--------|-----------|
| 女性総人口    | 9,381 | 23,865 | 89,318 | 78,624 | 1,346,619 |
| 4歳以下人口   | 228   | 590    | 3,111  | 2,716  | 42,752    |
| 5～9歳人口   | 284   | 830    | 3,436  | 3,005  | 48,433    |
| 10～14歳人口 | 289   | 887    | 3,642  | 3,117  | 51,769    |
| 15～19歳人口 | 350   | 1,045  | 3,939  | 3,552  | 59,926    |
| 20～24歳人口 | 367   | 1,064  | 4,107  | 3,969  | 70,703    |
| 25～29歳人口 | 305   | 822    | 3,764  | 3,698  | 59,329    |
| 30～34歳人口 | 321   | 812    | 3,956  | 3,659  | 62,136    |
| 35～39歳人口 | 402   | 1,081  | 4,686  | 4,223  | 70,787    |
| 40～44歳人口 | 488   | 1,322  | 5,504  | 4,704  | 82,917    |
| 45～49歳人口 | 635   | 1,730  | 6,887  | 6,097  | 100,242   |
| 50～54歳人口 | 525   | 1,544  | 6,068  | 5,465  | 87,624    |
| 55～59歳人口 | 540   | 1,550  | 5,349  | 4,730  | 78,913    |
| 60～64歳人口 | 617   | 1,586  | 4,930  | 4,263  | 71,153    |
| 65～69歳人口 | 870   | 2,075  | 5,691  | 4,698  | 81,754    |
| 70～74歳人口 | 1,178 | 2,464  | 7,414  | 6,023  | 105,828   |
| 75歳以上人口  | 1,904 | 4,177  | 14,898 | 12,077 | 232,560   |

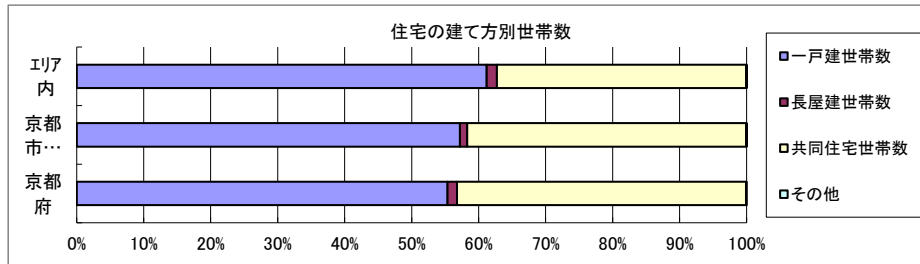
# 世帯数



| データ名   | 半径2km   | 半径3km  | 半径5km  | 京都市西京区 | 京都府       |         |
|--------|---------|--------|--------|--------|-----------|---------|
| 一般世帯総数 | 7,831   | 18,855 | 72,252 | 65,026 | 1,188,903 |         |
| 世帯人員別  | 単身世帯数   | 2,344  | 5,246  | 22,709 | 21,911    | 489,815 |
|        | 2人世帯数   | 3,047  | 6,823  | 22,711 | 19,746    | 325,667 |
|        | 3人世帯数   | 1,351  | 3,468  | 13,173 | 11,323    | 183,958 |
|        | 4人世帯数   | 761    | 2,339  | 10,180 | 8,884     | 135,022 |
|        | 5人世帯数   | 249    | 743    | 2,726  | 2,454     | 40,807  |
|        | 6人以上世帯数 | 79     | 236    | 753    | 708       | 13,634  |

|          |       |        |        |        |         |
|----------|-------|--------|--------|--------|---------|
| 親族のみの世帯  | 5,396 | 13,421 | 48,387 | 41,503 | 685,307 |
| 核家族世帯    | 4,988 | 12,402 | 44,936 | 38,414 | 622,055 |
| その他の親族世帯 | 407   | 1,019  | 3,451  | 3,089  | 63,252  |

|               |       |       |        |        |         |
|---------------|-------|-------|--------|--------|---------|
| 6歳未満世帯員のいる世帯  | 432   | 1,179 | 5,929  | 5,192  | 81,731  |
| 18歳未満世帯員のいる世帯 | 1,156 | 3,468 | 15,047 | 13,282 | 211,548 |
| 65歳以上世帯員のいる世帯 | 4,632 | 9,896 | 31,746 | 26,135 | 478,651 |

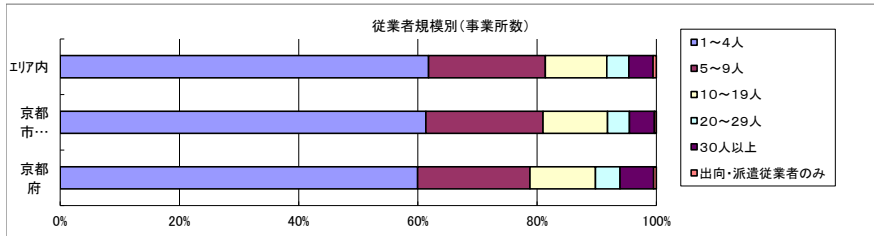
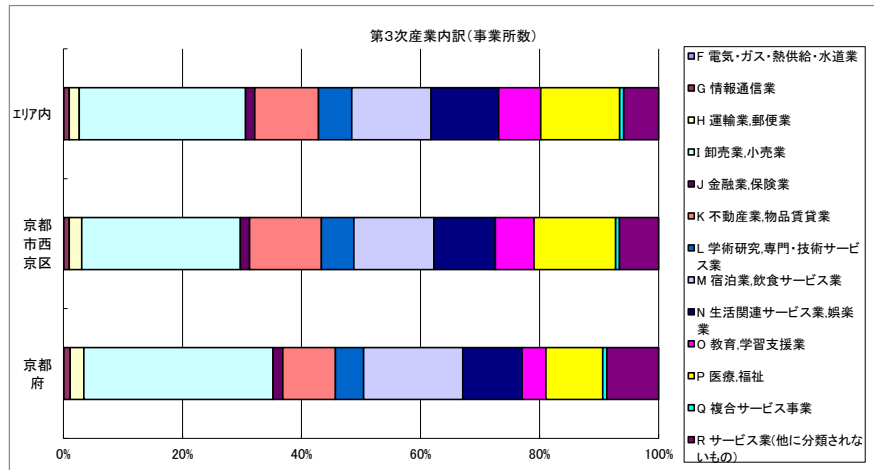
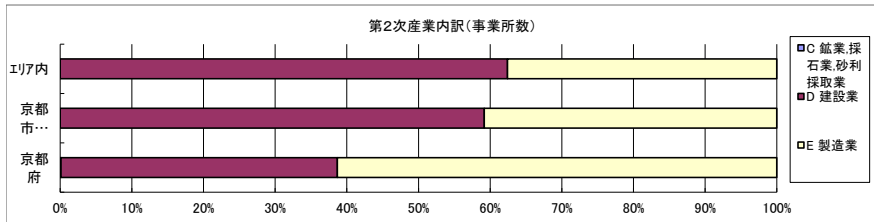
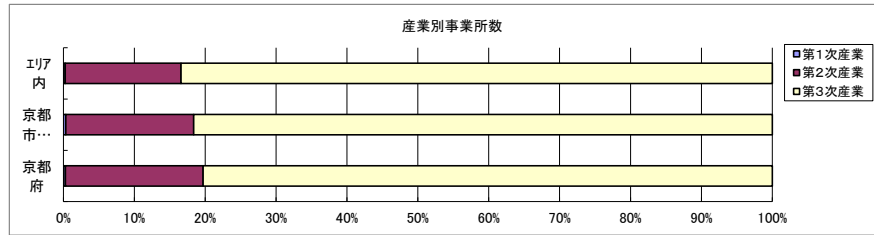


| データ名 | 半径2km   | 半径3km  | 半径5km  | 京都市西京区 | 京都府       |         |
|------|---------|--------|--------|--------|-----------|---------|
| 主世帯数 | 7,776   | 18,699 | 71,135 | 64,289 | 1,165,094 |         |
| 住宅形態 | 一戸建世帯数  | 3,088  | 9,050  | 43,525 | 36,770    | 644,783 |
|      | 長屋建世帯数  | 264    | 384    | 1,099  | 718       | 16,709  |
|      | 共同住宅世帯数 | 4,423  | 9,263  | 26,485 | 26,777    | 502,696 |
|      | 1~2階建て  | 125    | 447    | 4,980  | 5,029     | 80,510  |
|      | 3~5階建て  | 2,979  | 6,132  | 15,251 | 16,204    | 247,149 |
|      | 6~10階建て | 809    | 1,677  | 4,046  | 4,538     | 125,889 |
|      | 11階建て以上 | 511    | 1,006  | 2,207  | 1,006     | 49,148  |
|      | その他     | 1      | 3      | 27     | 24        | 906     |

| データ名      | 半径2km    | 半径3km  | 半径5km  | 京都市西京区 | 京都府       |         |
|-----------|----------|--------|--------|--------|-----------|---------|
| 住宅に住む一般世帯 | 7,815    | 18,798 | 71,701 | 64,757 | 1,176,644 |         |
| 持ち家形態     | 持ち家世帯数   | 4,108  | 10,719 | 47,703 | 39,459    | 727,692 |
|           | 民営の借家世帯数 | 694    | 2,177  | 15,754 | 17,703    | 357,475 |



# 経済センサス



| データ名             | 半径2km | 半径3km | 半径5km | 京都市西京区 | 京都府     |
|------------------|-------|-------|-------|--------|---------|
| 全産業事業所数 (S公務を除く) | 371   | 970   | 4,808 | 4,168  | 113,774 |
| 第1次産業            | 2     | 6     | 12    | 14     | 302     |
| 第2次産業            | 88    | 207   | 785   | 752    | 22,104  |
| 第3次産業            | 281   | 756   | 4,009 | 3,402  | 91,368  |

| データ名             | 半径2km | 半径3km  | 半径5km  | 京都市西京区 | 京都府       |
|------------------|-------|--------|--------|--------|-----------|
| 全産業従業者数 (S公務を除く) | 3,431 | 10,029 | 40,236 | 35,382 | 1,137,370 |
| 第1次産業            | 17    | 46     | 75     | 81     | 4,175     |
| 第2次産業            | 470   | 1,228  | 4,107  | 4,097  | 233,466   |
| 第3次産業            | 2,945 | 8,754  | 36,053 | 31,204 | 899,729   |

| データ名           | 半径2km | 半径3km | 半径5km | 京都市西京区 | 京都府    |
|----------------|-------|-------|-------|--------|--------|
| 第2次産業内訳(事業所数)  |       |       |       |        |        |
| C 鉱業、採石業、砂利採取業 | 0     | 0     | 0     | 0      | 23     |
| D 建設業          | 48    | 127   | 490   | 445    | 8,525  |
| E 製造業          | 40    | 80    | 295   | 307    | 13,556 |

| データ名           | 半径2km | 半径3km | 半径5km | 京都市西京区 | 京都府     |
|----------------|-------|-------|-------|--------|---------|
| 第2次産業内訳(従業者数)  |       |       |       |        |         |
| C 鉱業、採石業、砂利採取業 | 0     | 0     | 0     | 0      | 156     |
| D 建設業          | 210   | 607   | 2,325 | 2,265  | 50,409  |
| E 製造業          | 260   | 621   | 1,782 | 1,832  | 182,901 |

| データ名                | 半径2km | 半径3km | 半径5km | 京都市西京区 | 京都府    |
|---------------------|-------|-------|-------|--------|--------|
| 第3次産業内訳(事業所数)       |       |       |       |        |        |
| F 電気・ガス・熱供給・水道業     | 0     | 1     | 3     | 2      | 71     |
| G 情報通信業             | 4     | 11    | 36    | 31     | 963    |
| H 運輸業、郵便業           | 7     | 20    | 67    | 72     | 2,110  |
| I 卸売業、小売業           | 85    | 219   | 1,121 | 906    | 29,033 |
| J 金融業、保険業           | 6     | 16    | 62    | 53     | 1,498  |
| K 不動産業、物品賃貸業        | 15    | 56    | 429   | 410    | 8,087  |
| L 学術研究、専門・技術サービス業   | 14    | 50    | 224   | 186    | 4,337  |
| M 宿泊業、飲食サービス業       | 25    | 83    | 534   | 458    | 15,200 |
| N 生活関連サービス業、娯楽業     | 27    | 64    | 455   | 351    | 9,097  |
| O 教育、学習支援業          | 28    | 58    | 284   | 221    | 3,664  |
| P 医療、福祉             | 46    | 114   | 531   | 466    | 8,740  |
| Q 複合サービス事業          | 4     | 8     | 27    | 22     | 594    |
| R サービス業(他に分類されないもの) | 20    | 56    | 236   | 224    | 7,974  |

| データ名                | 半径2km | 半径3km | 半径5km  | 京都市西京区 | 京都府     |
|---------------------|-------|-------|--------|--------|---------|
| 第3次産業内訳(従業者数)       |       |       |        |        |         |
| F 電気・ガス・熱供給・水道業     | 0     | 19    | 36     | 30     | 2,026   |
| G 情報通信業             | 13    | 51    | 206    | 109    | 14,576  |
| H 運輸業、郵便業           | 181   | 603   | 1,305  | 1,371  | 55,419  |
| I 卸売業、小売業           | 626   | 2,005 | 8,682  | 7,355  | 247,308 |
| J 金融業、保険業           | 59    | 143   | 744    | 564    | 26,653  |
| K 不動産業、物品賃貸業        | 64    | 241   | 1,186  | 1,210  | 30,328  |
| L 学術研究、専門・技術サービス業   | 78    | 419   | 1,421  | 925    | 29,788  |
| M 宿泊業、飲食サービス業       | 241   | 835   | 3,820  | 3,817  | 125,617 |
| N 生活関連サービス業、娯楽業     | 91    | 322   | 2,087  | 1,426  | 46,064  |
| O 教育、学習支援業          | 389   | 1,230 | 4,213  | 3,745  | 66,259  |
| P 医療、福祉             | 1,067 | 2,484 | 10,774 | 9,099  | 163,193 |
| Q 複合サービス事業          | 62    | 168   | 311    | 262    | 8,349   |
| R サービス業(他に分類されないもの) | 74    | 234   | 1,268  | 1,291  | 84,149  |

| データ名         | 半径2km | 半径3km | 半径5km | 京都市西京区 | 京都府    |
|--------------|-------|-------|-------|--------|--------|
| 従業者規模別(事業所数) |       |       |       |        |        |
| 1~4人         | 226   | 547   | 2,971 | 2,556  | 68,208 |
| 5~9人         | 67    | 189   | 942   | 820    | 21,434 |
| 10~19人       | 45    | 125   | 495   | 451    | 12,491 |
| 20~29人       | 18    | 54    | 178   | 153    | 4,894  |
| 30人以上        | 14    | 53    | 196   | 174    | 6,434  |
| 出向・派遣従業者のみ   | 1     | 2     | 26    | 14     | 513    |

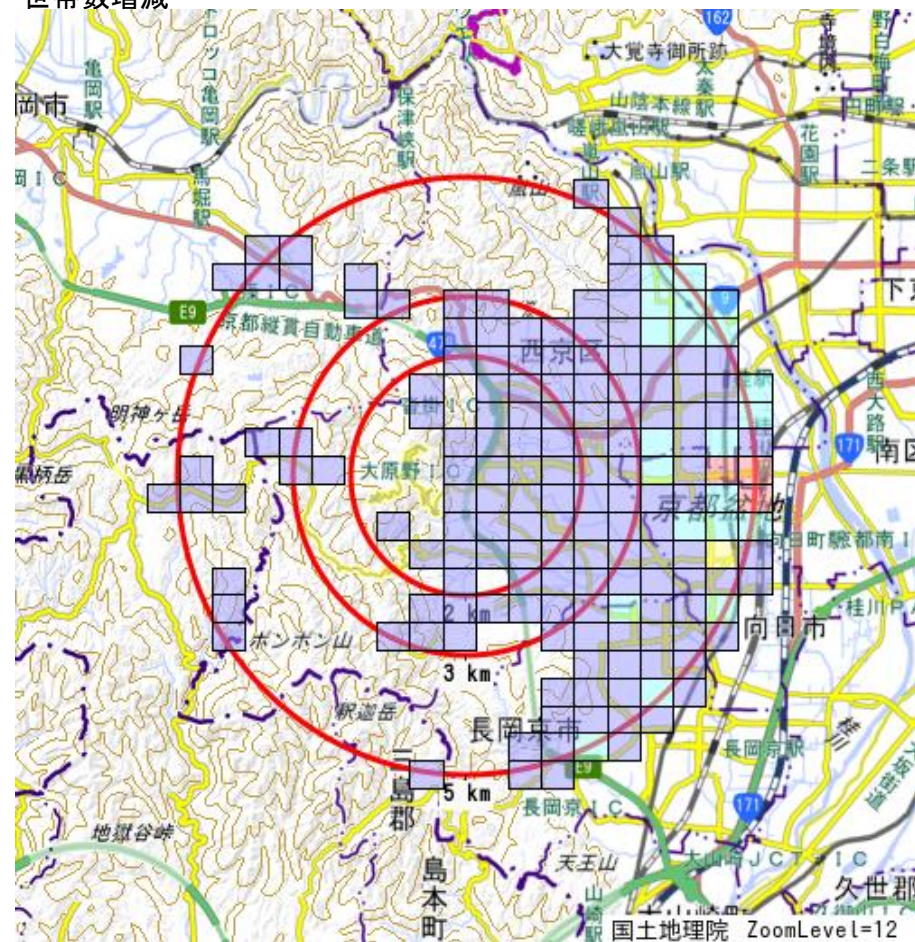
| データ名         | 半径2km | 半径3km | 半径5km  | 京都市西京区 | 京都府     |
|--------------|-------|-------|--------|--------|---------|
| 従業者規模別(従業者数) |       |       |        |        |         |
| 1~4人         | 516   | 1,256 | 6,206  | 5,410  | 145,270 |
| 5~9人         | 444   | 1,238 | 6,130  | 5,343  | 140,435 |
| 10~19人       | 593   | 1,674 | 6,673  | 6,107  | 168,480 |
| 20~29人       | 428   | 1,286 | 4,228  | 3,626  | 111,469 |
| 30人以上        | 1,450 | 4,576 | 16,999 | 14,896 | 571,716 |

### 人口増減



| R02-H27人口増減 |                |
|-------------|----------------|
| Blue        | -297以上 ~ 37未満  |
| Cyan        | 37以上 ~ 371未満   |
| Light Green | 371以上 ~ 705未満  |
| Yellow      | 705以上 ~ 1039未満 |
| Red         | 1039以上         |

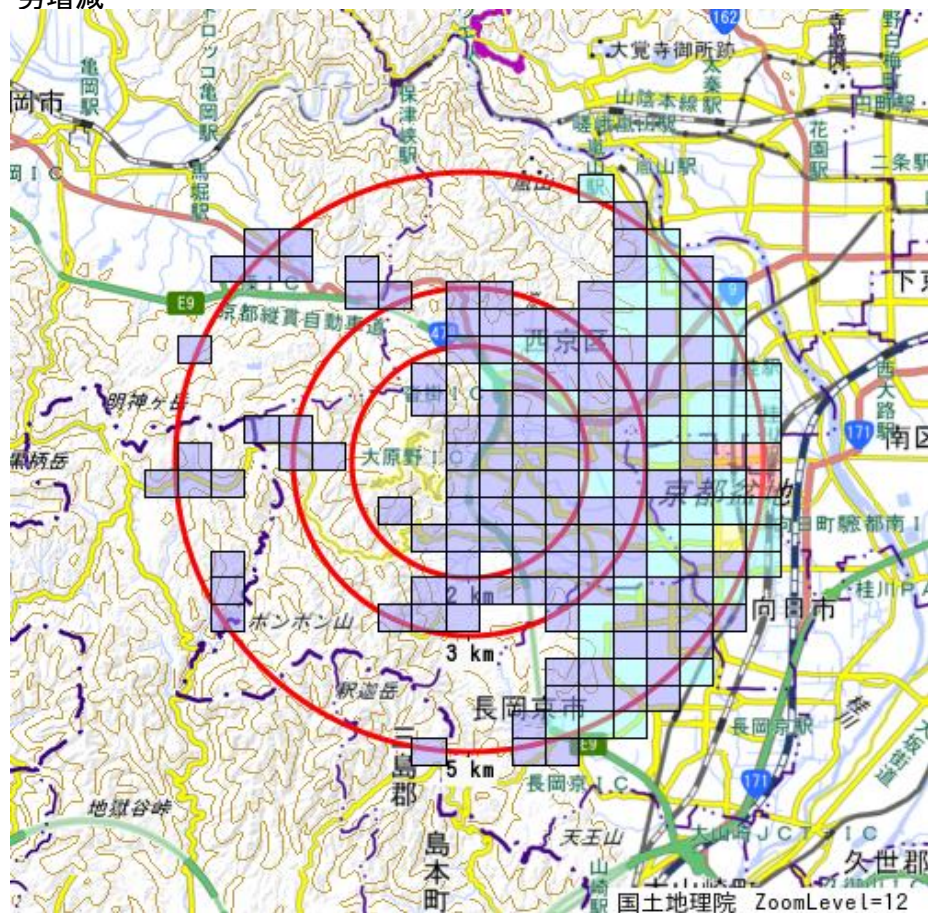
### 世帯数増減



| R02-H27世帯数増減 |               |
|--------------|---------------|
| Blue         | -64以上 ~ 65未満  |
| Cyan         | 65以上 ~ 194未満  |
| Light Green  | 194以上 ~ 323未満 |
| Yellow       | 323以上 ~ 452未満 |
| Red          | 452以上         |

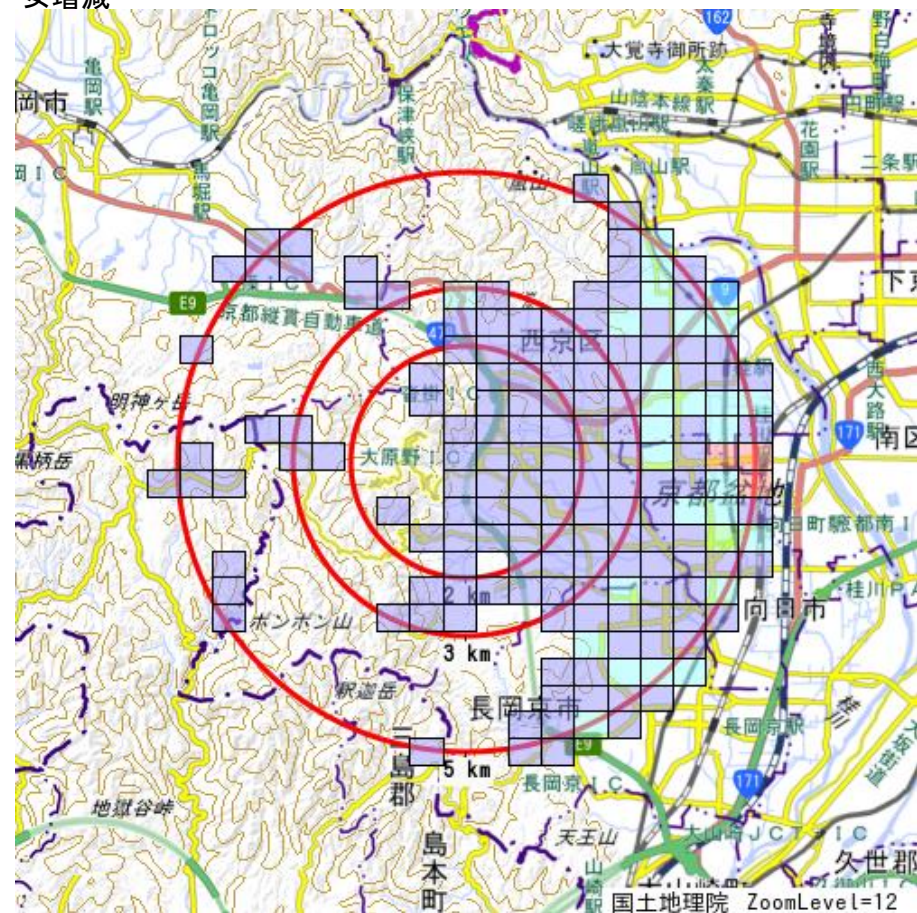


### 男増減



| R02-H27男増減 |               |
|------------|---------------|
| Blue       | -153以上 ~ 9未満  |
| Cyan       | 9以上 ~ 171未満   |
| Green      | 171以上 ~ 333未満 |
| Yellow     | 333以上 ~ 495未満 |
| Red        | 495以上         |

### 女増減



| R02-H27女増減 |               |
|------------|---------------|
| Blue       | -144以上 ~ 34未満 |
| Cyan       | 34以上 ~ 212未満  |
| Green      | 212以上 ~ 390未満 |
| Yellow     | 390以上 ~ 568未満 |
| Red        | 568以上         |