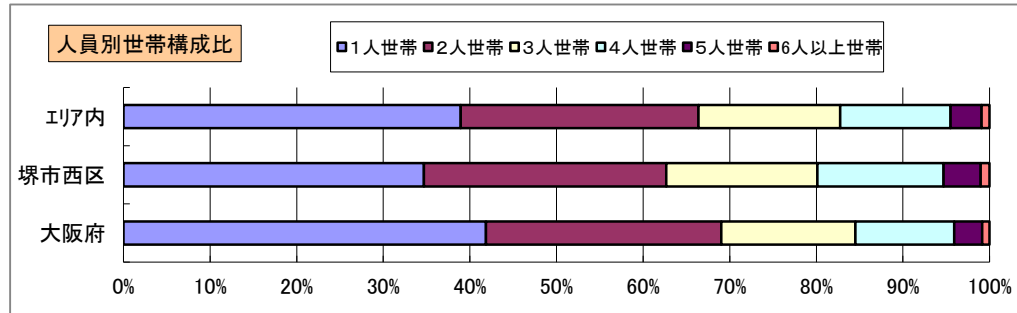
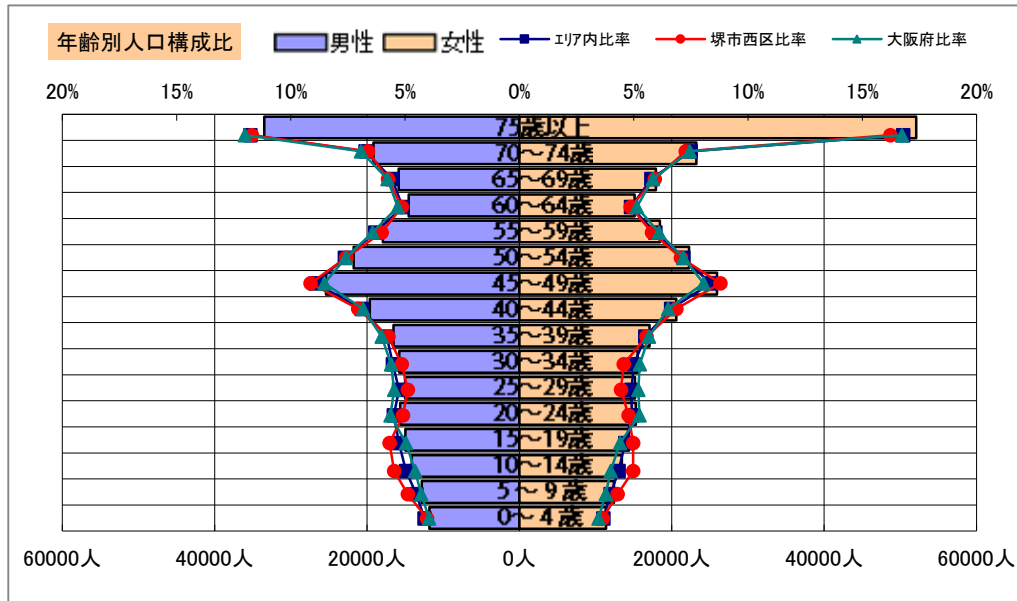


基本分析

調査地点 大阪府堺市西区上野芝町二丁 エリア範囲 半径2km 半径3km 半径5km



データ名	人口				
	半径2km	半径3km	半径5km	堺市西区	大阪府
人口総数	110,752	270,272	610,256	135,375	8,837,685
男人口	52,430	128,898	292,239	64,546	4,235,956
女人口	58,322	141,374	318,017	70,829	4,601,729

75歳以上	16,298	37,446	85,540	18,641	1,243,742
70-74	7,895	18,652	42,377	9,222	618,732
65-69	6,239	14,995	33,760	7,733	499,249
60-64	5,571	13,075	29,674	6,623	448,981
55-59	6,592	16,187	36,387	7,823	538,085
50-54	7,930	19,446	43,989	9,683	633,679
45-49	9,074	22,603	51,329	11,863	711,919
40-44	7,152	17,714	40,205	9,211	572,362
35-39	5,927	14,843	33,585	7,474	501,482
30-34	5,644	14,164	31,292	6,416	467,024
25-29	5,512	13,931	30,155	6,163	457,956
20-24	5,631	13,749	30,909	6,528	467,195
15-19	5,298	12,836	29,320	7,034	400,821
10-14	4,777	11,752	27,585	6,911	366,145
5-9	4,382	10,665	25,226	6,056	345,940
0-4	4,064	10,273	23,202	5,082	317,414

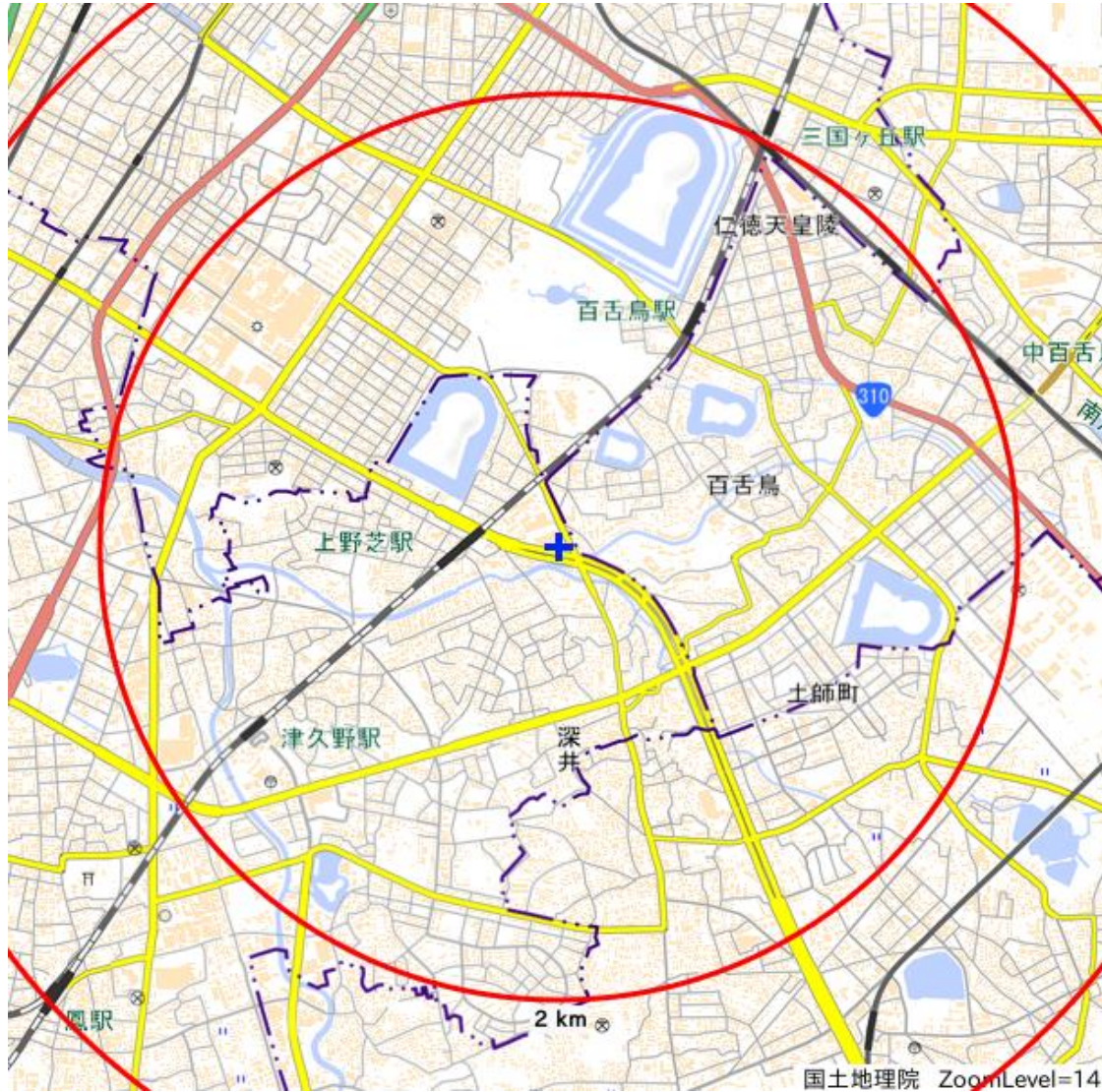
年少人口(0歳~14歳)	13,223	32,690	76,013	18,049	1,029,499
生産年齢人口(15歳~64歳)	64,334	158,550	356,843	78,818	5,199,504
老年人口(65歳以上)	30,431	71,094	161,677	35,596	2,361,723
15歳以上就業者数※	-	-	-	-	-
後期高齢者数(75歳以上)	16,298	37,446	85,540	18,641	1,243,742

データ名	世帯数				
	半径2km	半径3km	半径5km	堺市西区	大阪府
一般世帯総数	49,053	124,171	273,880	58,032	4,126,995
単身世帯	18,321	50,571	106,653	20,123	1,727,107
2人以上世帯	30,732	73,600	167,227	37,909	2,399,888
核家族世帯	28,216	67,698	154,109	34,806	2,192,989
夫婦のみの世帯	9,758	23,338	52,591	11,458	774,121
夫婦と子供から成る世帯	13,404	32,151	74,053	17,390	1,020,391
6歳未満世帯員のいる世帯	3,800	9,523	21,564	4,774	296,413
65歳以上世帯員のいる世帯	19,595	47,028	106,202	23,298	1,568,487
持ち家世帯	29,789	68,356	156,851	38,279	2,249,351
民営借家世帯	14,121	39,138	78,917	14,491	1,371,914

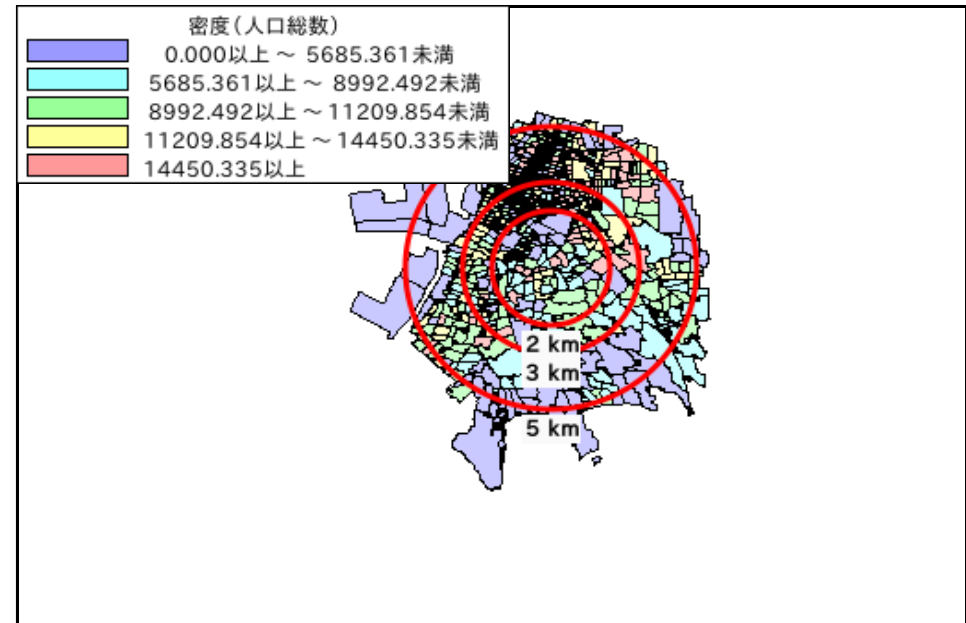
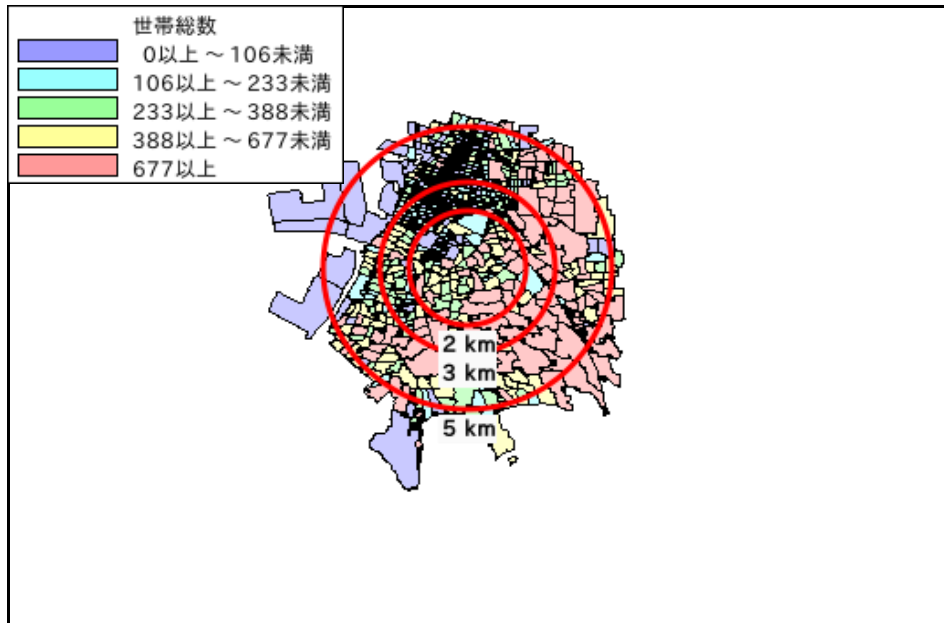
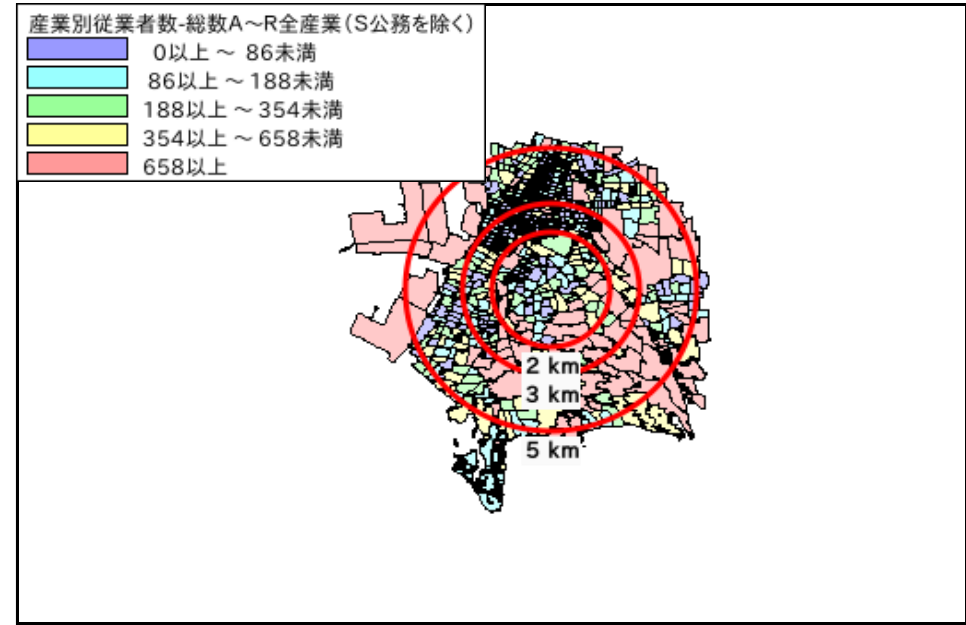
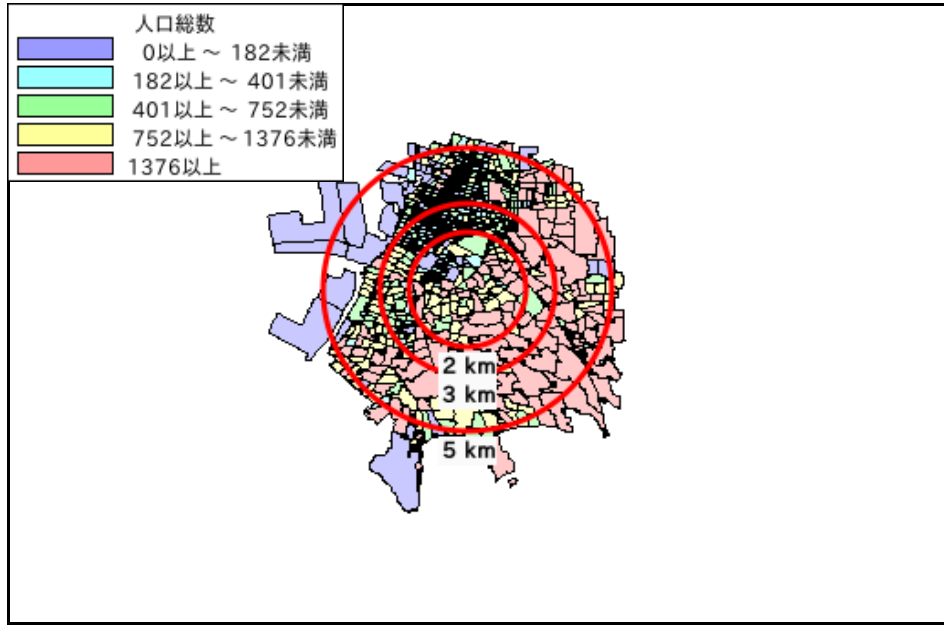
令和2年国勢調査

※令和2年国勢調査については、就業状態等基本集計の公開後反映されます。

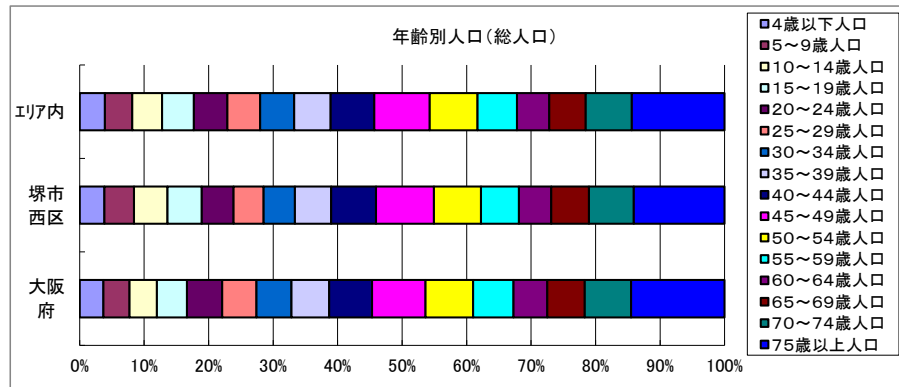
周辺地図



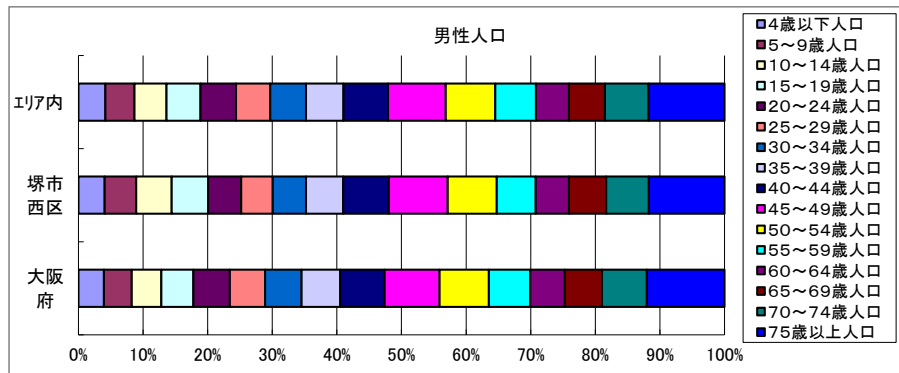
かかる小地域



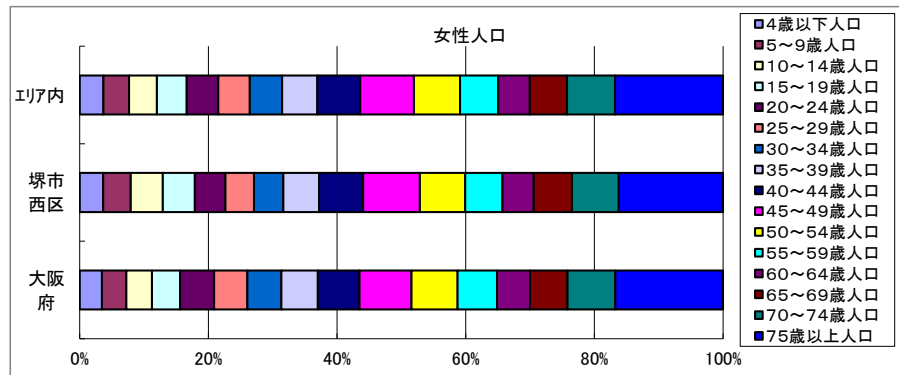
年齢別人口



データ名	半径2km	半径3km	半径5km	堺市西区	大阪府
総人口	110,752	270,272	610,256	135,375	8,837,685
4歳以下人口	4,064	10,273	23,202	5,082	317,414
5～9歳人口	4,382	10,665	25,226	6,056	345,940
10～14歳人口	4,777	11,752	27,585	6,911	366,145
15～19歳人口	5,298	12,836	29,320	7,034	400,821
20～24歳人口	5,631	13,749	30,909	6,528	467,195
25～29歳人口	5,512	13,931	30,155	6,163	457,956
30～34歳人口	5,644	14,164	31,292	6,416	467,024
35～39歳人口	5,927	14,843	33,585	7,474	501,482
40～44歳人口	7,152	17,714	40,205	9,211	572,362
45～49歳人口	9,074	22,603	51,329	11,863	711,919
50～54歳人口	7,930	19,446	43,989	9,683	633,679
55～59歳人口	6,592	16,187	36,387	7,823	538,085
60～64歳人口	5,571	13,075	29,674	6,623	448,981
65～69歳人口	6,239	14,995	33,760	7,733	499,249
70～74歳人口	7,895	18,652	42,377	9,222	618,732
75歳以上人口	16,298	37,446	85,540	18,641	1,243,742

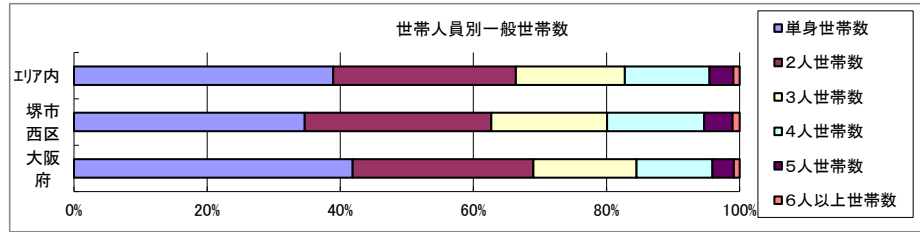


データ名	半径2km	半径3km	半径5km	堺市西区	大阪府
男性総人口	52,430	128,898	292,239	64,546	4,235,956
4歳以下人口	2,063	5,199	11,816	2,560	162,354
5～9歳人口	2,199	5,426	12,836	3,086	176,474
10～14歳人口	2,443	5,990	14,134	3,468	187,534
15～19歳人口	2,737	6,545	14,978	3,590	203,718
20～24歳人口	2,847	6,938	15,643	3,226	231,542
25～29歳人口	2,722	6,872	14,996	3,091	224,908
30～34歳人口	2,833	7,157	15,754	3,259	230,653
35～39歳人口	2,931	7,276	16,510	3,628	247,335
40～44歳人口	3,410	8,569	19,632	4,458	280,736
45～49歳人口	4,383	11,062	25,391	5,779	350,481
50～54歳人口	3,882	9,505	21,740	4,794	311,958
55～59歳人口	3,221	8,006	17,944	3,813	264,101
60～64歳人口	2,651	6,335	14,535	3,253	218,762
65～69歳人口	2,936	7,069	15,845	3,633	237,306
70～74歳人口	3,531	8,447	19,152	4,187	284,877
75歳以上人口	6,299	14,611	33,483	7,406	493,162



データ名	半径2km	半径3km	半径5km	堺市西区	大阪府
女性総人口	58,322	141,374	318,017	70,829	4,601,729
4歳以下人口	2,001	5,073	11,386	2,522	155,060
5～9歳人口	2,183	5,239	12,390	2,970	169,466
10～14歳人口	2,335	5,762	13,451	3,443	178,611
15～19歳人口	2,561	6,291	14,342	3,444	197,103
20～24歳人口	2,784	6,811	15,265	3,302	235,653
25～29歳人口	2,790	7,059	15,159	3,072	233,048
30～34歳人口	2,811	7,007	15,538	3,157	236,371
35～39歳人口	2,996	7,567	17,075	3,846	254,147
40～44歳人口	3,742	9,146	20,572	4,753	291,626
45～49歳人口	4,691	11,541	25,938	6,084	361,438
50～54歳人口	4,048	9,941	22,249	4,889	321,721
55～59歳人口	3,371	8,182	18,443	4,010	273,984
60～64歳人口	2,920	6,741	15,138	3,370	230,219
65～69歳人口	3,303	7,926	17,915	4,100	261,943
70～74歳人口	4,364	10,206	23,225	5,035	333,855
75歳以上人口	9,998	22,835	52,057	11,235	750,580

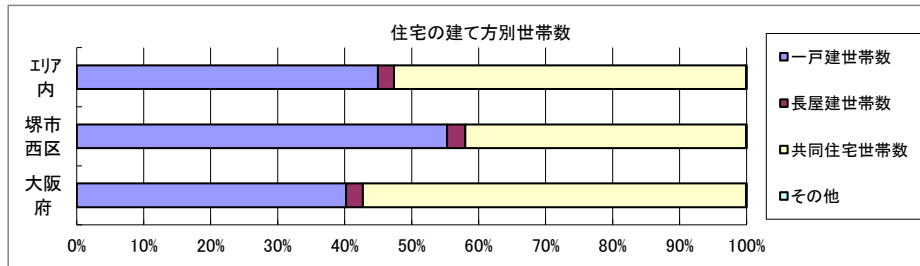
世帯数



データ名	半径2km	半径3km	半径5km	堺市西区	大阪府	
一般世帯総数	49,053	124,171	273,880	58,032	4,126,995	
世帯人員別	単身世帯数	18,321	50,571	106,653	20,123	1,727,107
	2人世帯数	13,850	33,352	75,161	16,256	1,121,971
	3人世帯数	8,357	19,919	44,830	10,106	638,834
	4人世帯数	6,270	15,104	34,889	8,463	470,392
	5人世帯数	1,777	4,143	9,793	2,479	133,140
	6人以上世帯数	478	1,082	2,554	605	35,551

親族世帯	30,375	72,715	165,279	37,507	2,350,796
核家族世帯	28,216	67,698	154,109	34,806	2,192,989
その他の親族世帯	2,159	5,017	11,170	2,701	157,807

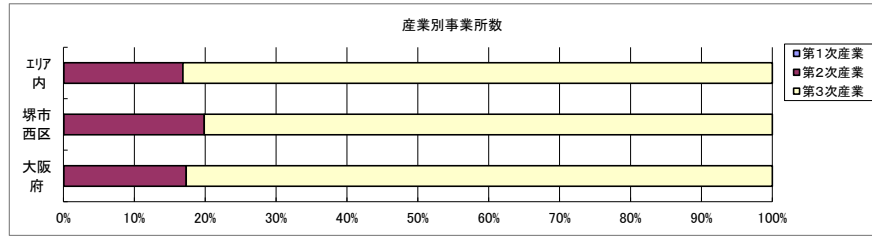
6歳未満世帯員のいる世帯	3,800	9,523	21,564	4,774	296,413
18歳未満世帯員のいる世帯	9,657	23,965	55,073	13,035	749,041
65歳以上世帯員のいる世帯	19,595	47,028	106,202	23,298	1,568,487



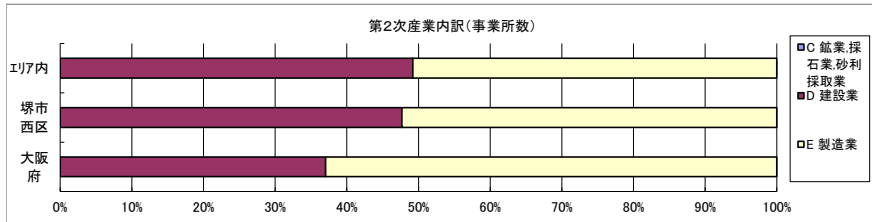
データ名	半径2km	半径3km	半径5km	堺市西区	大阪府	
主世帯数	48,065	121,821	268,511	56,741	4,045,691	
住宅形態	一戸建世帯数	24,385	53,622	120,730	31,358	1,626,462
	長屋建世帯数	1,068	2,883	6,426	1,550	102,115
	共同住宅世帯数	22,571	65,199	141,127	23,782	2,313,875
	1~2階建て	3,880	8,901	19,677	4,824	202,287
	3~5階建て	10,111	28,343	59,872	9,737	784,129
	6~10階建て	4,500	14,619	28,683	4,568	669,644
	11階建て以上	4,081	13,335	32,894	4,653	657,815
その他	41	118	228	51	3,239	

データ名	半径2km	半径3km	半径5km	堺市西区	大阪府	
住宅に住む一般世帯	48,508	122,973	271,065	57,357	4,090,622	
持ち家形態	持ち家世帯数	29,789	68,356	156,851	38,279	2,249,351
	民営の借家世帯数	14,121	39,138	78,917	14,491	1,371,914

経済センサス

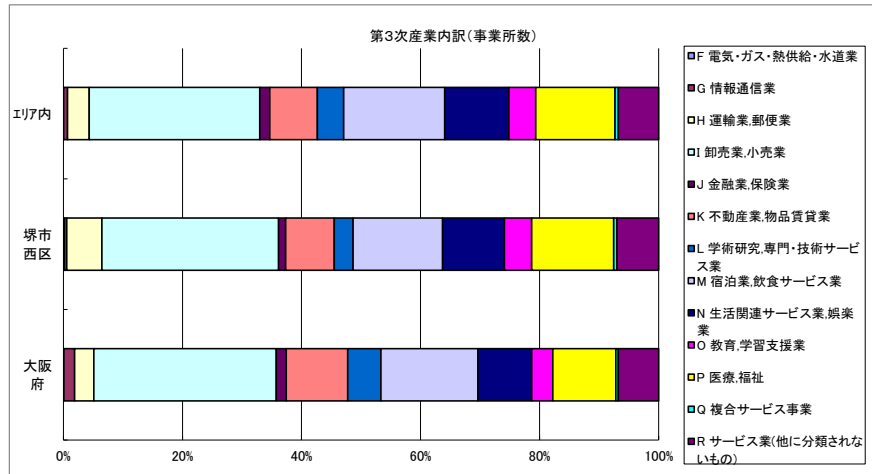


データ名	半径2km	半径3km	半径5km	堺市西区	大阪府
全産業事業所数 (S公務を除く)	3,662	10,206	22,143	5,011	392,940
第1次産業	3	6	13	3	292
第2次産業	591	1,511	3,720	992	67,782
第3次産業	3,069	8,689	18,409	4,016	324,866



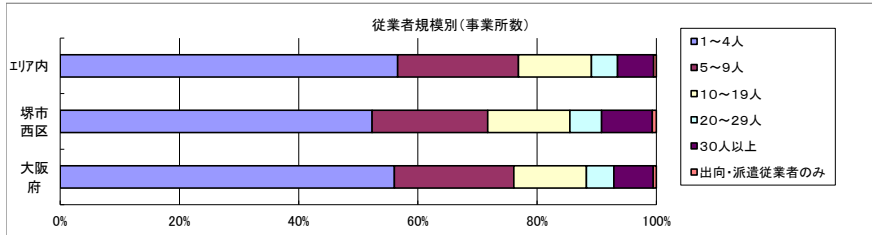
データ名	半径2km	半径3km	半径5km	堺市西区	大阪府
第2次産業内訳 (事業所数)					
C 鉱業、採石業、砂利採取業	0	0	0	0	13
D 建設業	356	842	1,831	473	25,089
E 製造業	235	669	1,889	519	42,680

データ名	半径2km	半径3km	半径5km	堺市西区	大阪府
第2次産業内訳 (従業者数)					
C 鉱業、採石業、砂利採取業	0	0	0	0	132
D 建設業	2,697	6,249	13,554	3,682	222,338
E 製造業	5,584	12,060	32,541	14,367	604,086



データ名	半径2km	半径3km	半径5km	堺市西区	大阪府
第3次産業内訳 (事業所数)					
F 電気・ガス・熱供給・水道業	1	2	10	7	229
G 情報通信業	14	53	118	15	5,842
H 運輸業、郵便業	100	256	668	237	10,489
I 卸売業、小売業	859	2,343	5,275	1,192	99,597
J 金融業、保険業	37	131	309	49	5,442
K 不動産業、物品賃貸業	275	734	1,476	328	33,574
L 学術研究、専門・技術サービス業	129	432	812	127	18,083
M 宿泊業、飲食サービス業	459	1,561	3,123	603	52,979
N 生活関連サービス業、娯楽業	354	977	1,982	417	29,366
O 教育、学習支援業	150	400	837	185	11,546
P 医療、福祉	496	1,213	2,453	553	34,357
Q 複合サービス事業	19	39	97	22	1,380
R サービス業(他に分類されないもの)	176	548	1,249	281	21,982

データ名	半径2km	半径3km	半径5km	堺市西区	大阪府
第3次産業内訳 (従業者数)					
F 電気・ガス・熱供給・水道業	11	24	792	330	12,504
G 情報通信業	98	387	1,069	95	139,601
H 運輸業、郵便業	1,844	4,724	11,594	5,016	256,896
I 卸売業、小売業	7,876	20,999	46,780	12,463	1,002,387
J 金融業、保険業	453	2,211	5,207	574	124,950
K 不動産業、物品賃貸業	947	2,593	5,134	1,114	146,899
L 学術研究、専門・技術サービス業	911	2,515	4,990	999	146,694
M 宿泊業、飲食サービス業	3,323	10,655	22,370	4,872	415,766
N 生活関連サービス業、娯楽業	1,353	4,752	9,630	2,203	169,344
O 教育、学習支援業	1,596	5,145	10,483	1,974	143,851
P 医療、福祉	12,239	24,900	45,764	11,288	574,571
Q 複合サービス事業	369	774	1,643	405	21,080
R サービス業(他に分類されないもの)	2,777	6,415	16,209	3,711	409,812



データ名	半径2km	半径3km	半径5km	堺市西区	大阪府
従業者規模別 (事業所数)					
1~4人	2,083	5,826	12,536	2,621	220,240
5~9人	749	2,088	4,483	973	78,768
10~19人	436	1,233	2,710	690	47,879
20~29人	153	423	971	266	18,039
30人以上	228	600	1,345	427	25,989
出向・派遣従業者のみ	12	36	99	34	2,025

データ名	半径2km	半径3km	半径5km	堺市西区	大阪府
従業者規模別 (従業者数)					
1~4人	4,366	12,276	26,557	5,544	477,134
5~9人	4,946	13,721	29,431	6,422	516,481
10~19人	5,812	16,614	36,603	9,277	647,503
20~29人	3,645	10,055	23,056	6,266	429,026
30人以上	23,357	51,815	112,245	35,606	2,322,995

人口増減

※令和2年国勢調査については、地域メッシュ統計の公開後反映されます。

世帯数増減

※令和2年国勢調査については、地域メッシュ統計の公開後反映されます。

男増減

※令和2年国勢調査については、地域メッシュ統計の公開後反映されます。

女増減

※令和2年国勢調査については、地域メッシュ統計の公開後反映されます。