

# 基本分析

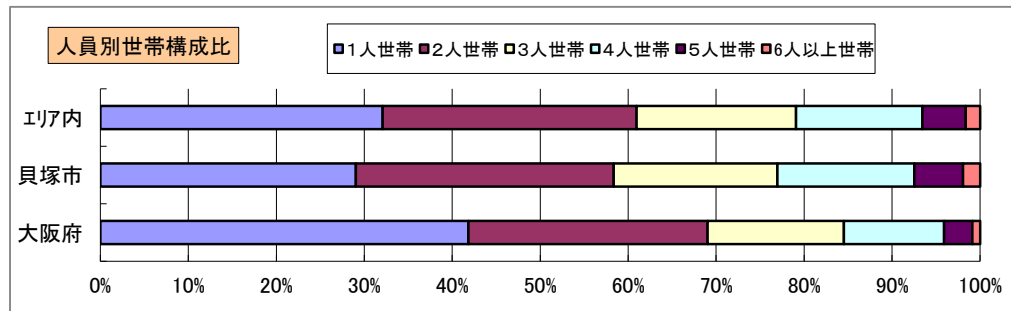
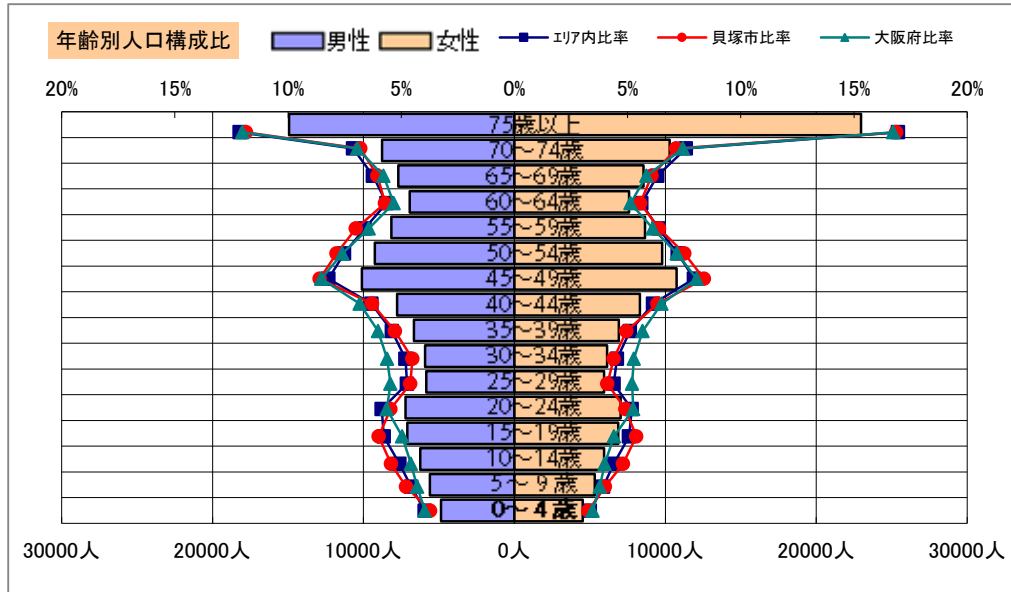
調査地点 大阪府貝塚市石才 エリア範囲 半径2km 半径3km 半径5km

データ名	人口				
	半径2km	半径3km	半径5km	貝塚市	大阪府
人口総数	51,783	128,735	262,712	84,443	8,837,685
男人口	24,758	61,235	125,104	40,482	4,235,956
女人口	27,025	67,499	137,607	43,961	4,601,729

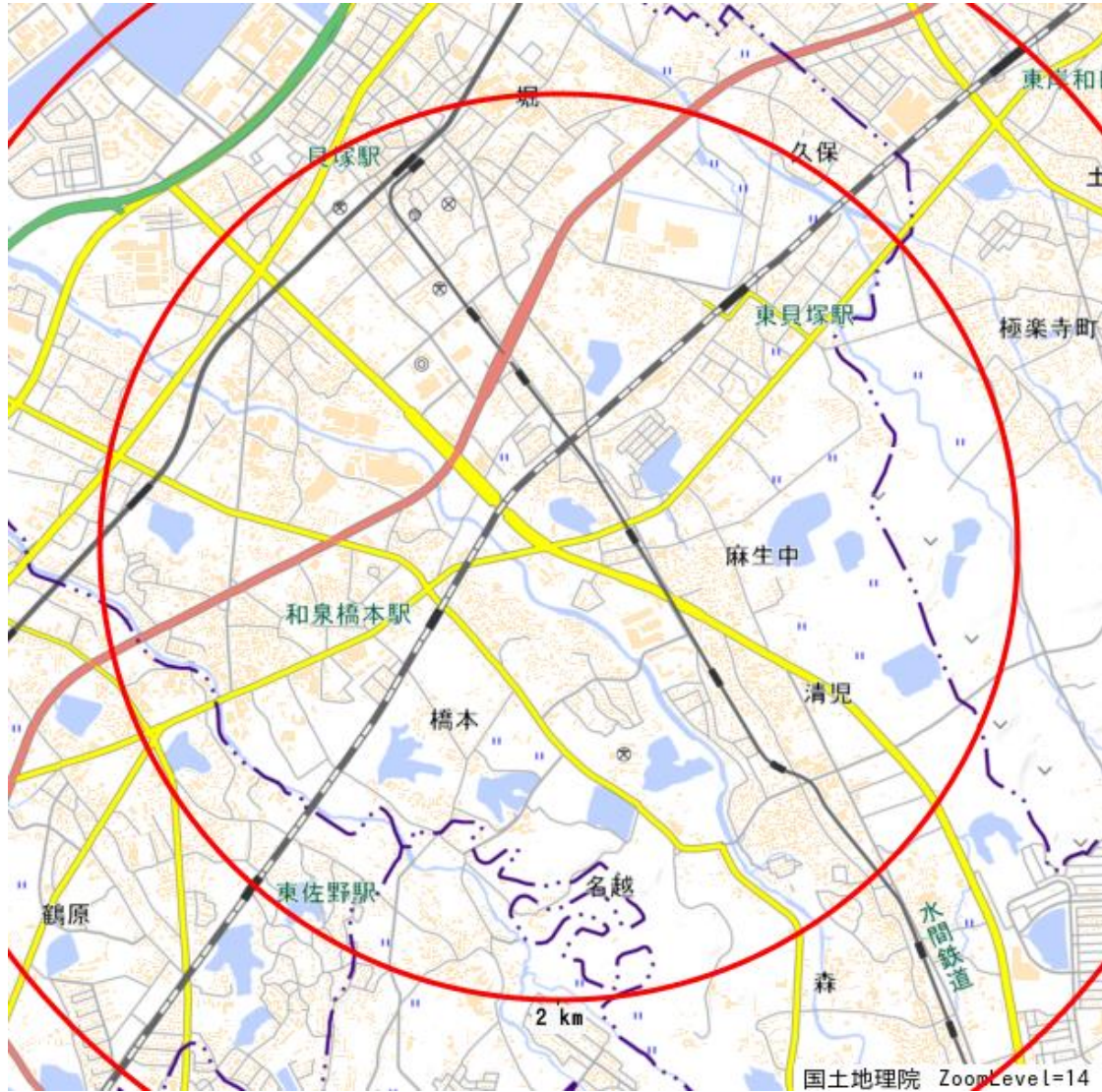
75歳以上	7,267	18,438	37,908	12,105	1,243,742
70-74	3,643	9,295	19,059	5,843	618,732
65-69	3,112	8,007	16,249	5,065	499,249
60-64	2,970	7,320	14,548	4,712	448,981
55-59	3,542	8,566	16,786	5,598	538,085
50-54	4,038	9,811	19,044	6,421	633,679
45-49	4,344	10,510	20,864	7,095	711,919
40-44	3,184	7,734	16,077	5,276	572,362
35-39	2,469	6,414	13,581	4,267	501,482
30-34	2,362	5,855	12,075	3,716	467,024
25-29	2,321	5,686	11,780	3,630	457,956
20-24	2,801	6,893	14,258	4,333	467,195
15-19	3,018	7,026	13,970	4,752	400,821
10-14	2,445	6,009	12,184	4,279	366,145
5-9	1,986	5,173	10,935	3,660	345,940
0-4	1,735	4,487	9,400	2,917	317,414

年少人口(0歳~14歳)	6,166	15,669	32,519	10,856	1,029,499
生産年齢人口(15歳~64歳)	31,050	75,815	152,983	49,800	5,199,504
老年人口(65歳以上)	14,022	35,740	73,216	23,013	2,361,723
15歳以上就業者数	23,128	55,928	113,160	37,806	3,635,394
後期高齢者数(75歳以上)	7,267	18,438	37,908	12,105	1,243,742

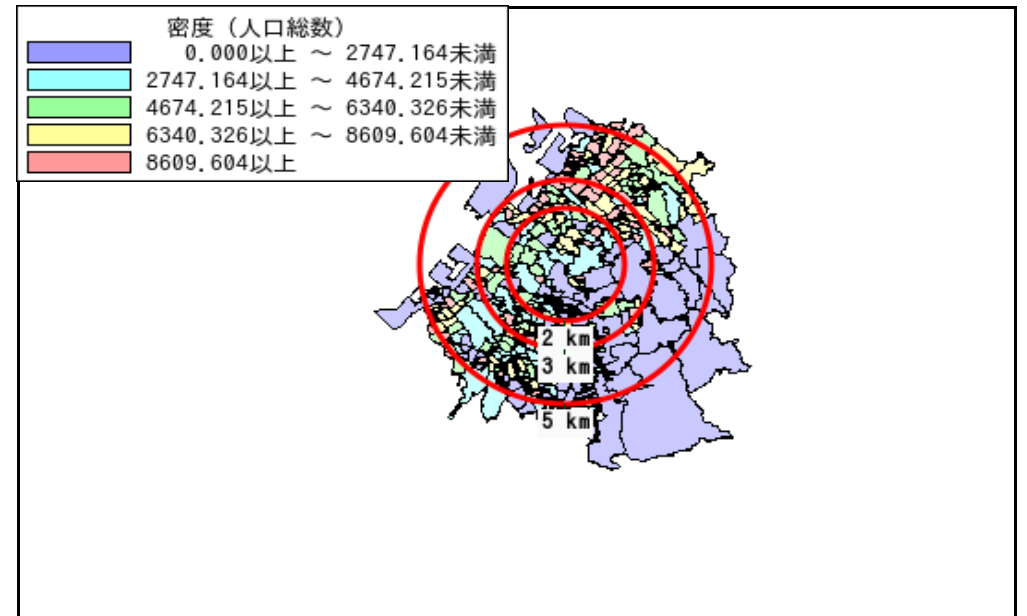
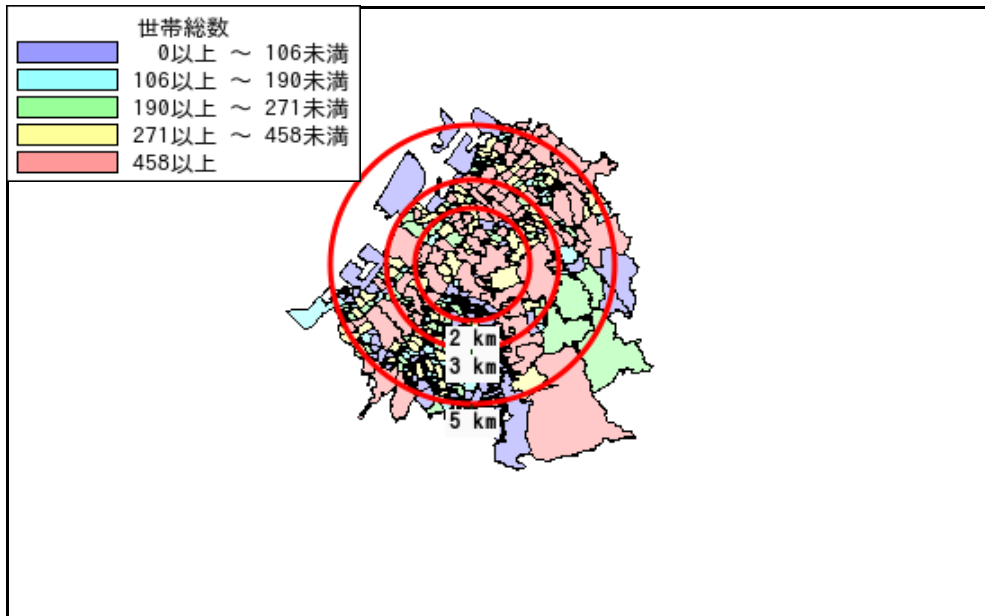

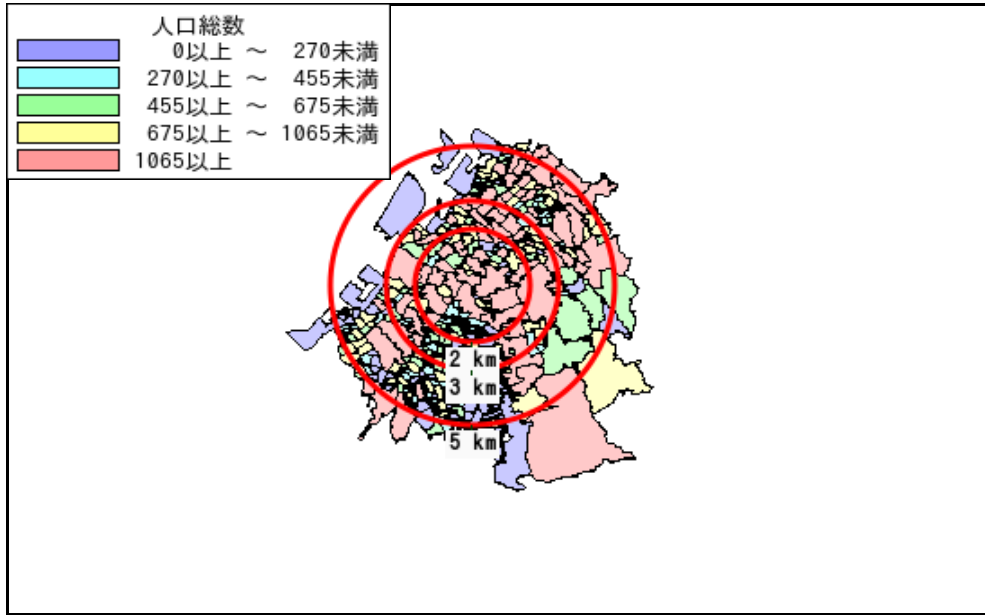
データ名	世帯数				
	半径2km	半径3km	半径5km	貝塚市	大阪府
一般世帯総数	20,609	52,304	107,782	33,194	4,126,995
単身世帯	6,038	15,918	34,594	9,640	1,727,107
2人以上世帯	14,571	36,386	73,188	23,554	2,399,888
核家族世帯	13,041	32,856	65,584	21,036	2,192,989
夫婦のみの世帯	4,234	10,858	21,818	6,805	774,121
夫婦と子供から成る世帯	6,372	15,822	31,929	10,519	1,020,391
6歳未満世帯員のいる世帯	1,584	4,114	8,617	2,723	296,413
65歳以上世帯員のいる世帯	8,926	22,838	46,255	14,506	1,568,487
持ち家世帯	13,754	33,739	71,845	22,371	2,249,351
民営借家世帯	4,274	10,484	23,953	5,932	1,371,914



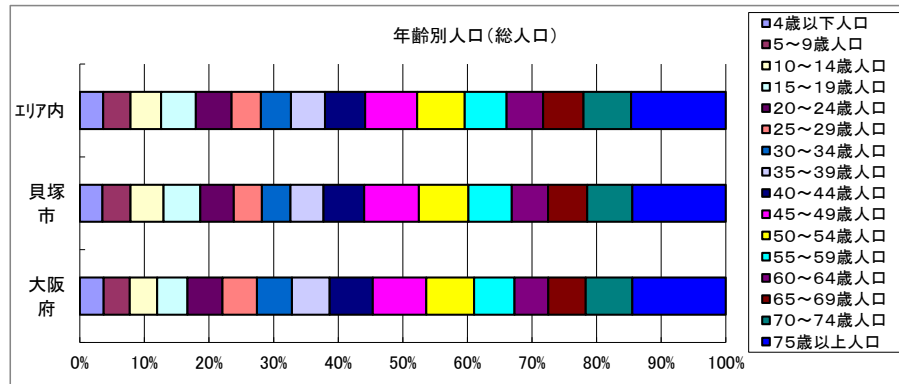
# 周辺地図



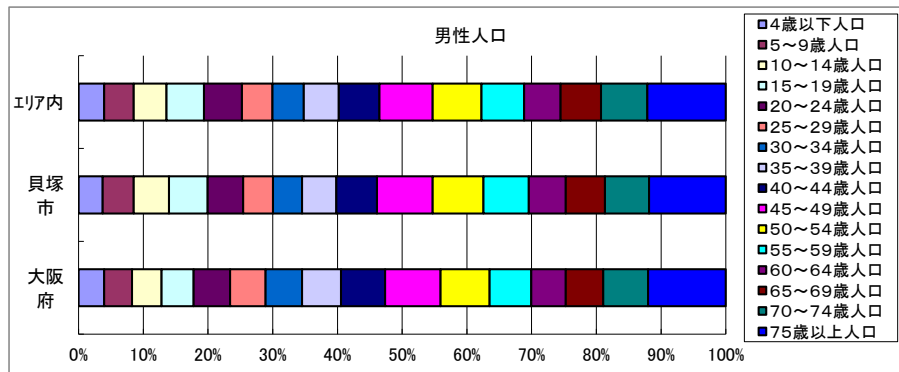
# かかる小地域



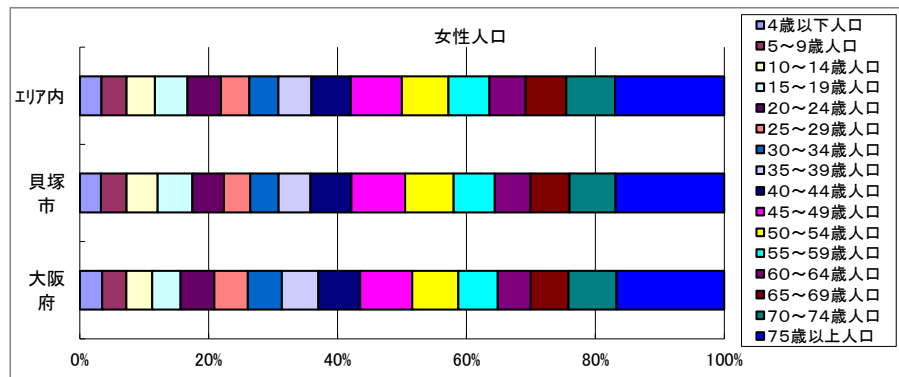
# 年齢別人口



データ名	半径2km	半径3km	半径5km	貝塚市	大阪府
総人口	51,783	128,735	262,712	84,443	8,837,685
4歳以下人口	1,735	4,487	9,400	2,917	317,414
5～9歳人口	1,986	5,173	10,935	3,660	345,940
10～14歳人口	2,445	6,009	12,184	4,279	366,145
15～19歳人口	3,018	7,026	13,970	4,752	400,821
20～24歳人口	2,801	6,893	14,258	4,333	467,195
25～29歳人口	2,321	5,686	11,780	3,630	457,956
30～34歳人口	2,362	5,855	12,075	3,716	467,024
35～39歳人口	2,469	6,414	13,581	4,267	501,482
40～44歳人口	3,184	7,734	16,077	5,276	572,362
45～49歳人口	4,344	10,510	20,864	7,095	711,919
50～54歳人口	4,038	9,811	19,044	6,421	633,679
55～59歳人口	3,542	8,566	16,786	5,598	538,085
60～64歳人口	2,970	7,320	14,548	4,712	448,981
65～69歳人口	3,112	8,007	16,249	5,065	499,249
70～74歳人口	3,643	9,295	19,059	5,843	618,732
75歳以上人口	7,267	18,438	37,908	12,105	1,243,742

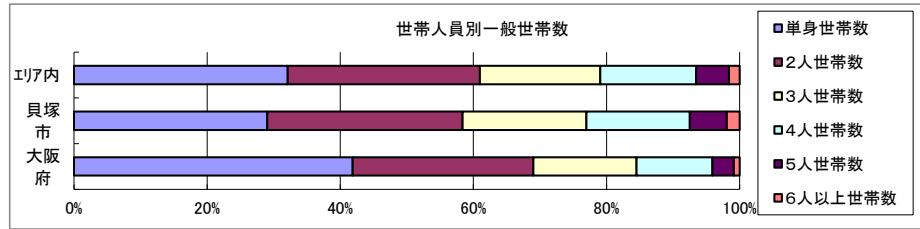


データ名	半径2km	半径3km	半径5km	貝塚市	大阪府
男性総人口	24,758	61,235	125,104	40,482	4,235,956
4歳以下人口	906	2,318	4,874	1,492	162,354
5～9歳人口	1,027	2,661	5,611	1,916	176,474
10～14歳人口	1,260	3,049	6,246	2,186	187,534
15～19歳人口	1,504	3,554	7,100	2,404	203,718
20～24歳人口	1,410	3,494	7,221	2,195	231,542
25～29歳人口	1,164	2,826	5,834	1,842	224,908
30～34歳人口	1,139	2,899	5,926	1,804	230,653
35～39歳人口	1,245	3,152	6,663	2,113	247,335
40～44歳人口	1,532	3,725	7,767	2,519	280,736
45～49歳人口	2,092	5,049	10,112	3,447	350,481
50～54歳人口	1,973	4,755	9,258	3,150	311,958
55～59歳人口	1,764	4,139	8,144	2,809	264,101
60～64歳人口	1,450	3,486	6,945	2,291	218,762
65～69歳人口	1,483	3,817	7,687	2,424	237,306
70～74歳人口	1,643	4,245	8,776	2,727	284,877
75歳以上人口	2,873	7,295	14,936	4,753	493,162



データ名	半径2km	半径3km	半径5km	貝塚市	大阪府
女性総人口	27,025	67,499	137,607	43,961	4,601,729
4歳以下人口	830	2,169	4,526	1,425	155,060
5～9歳人口	959	2,512	5,324	1,744	169,466
10～14歳人口	1,184	2,960	5,939	2,093	178,611
15～19歳人口	1,514	3,472	6,870	2,348	197,103
20～24歳人口	1,391	3,399	7,037	2,138	235,653
25～29歳人口	1,157	2,860	5,947	1,788	233,048
30～34歳人口	1,224	2,955	6,149	1,912	236,371
35～39歳人口	1,224	3,262	6,918	2,154	254,147
40～44歳人口	1,652	4,009	8,310	2,757	291,626
45～49歳人口	2,252	5,461	10,752	3,648	361,438
50～54歳人口	2,065	5,056	9,786	3,271	321,721
55～59歳人口	1,778	4,427	8,642	2,789	273,984
60～64歳人口	1,521	3,833	7,603	2,421	230,219
65～69歳人口	1,629	4,190	8,562	2,641	261,943
70～74歳人口	2,001	5,050	10,282	3,116	333,855
75歳以上人口	4,395	11,143	22,973	7,352	750,580

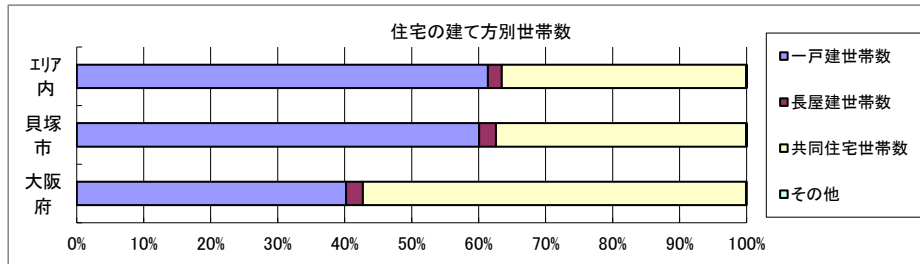
# 世帯数



データ名	半径2km	半径3km	半径5km	貝塚市	大阪府	
一般世帯総数	20,609	52,304	107,782	33,194	4,126,995	
世帯人員別	単身世帯数	6,038	15,918	34,594	9,640	1,727,107
	2人世帯数	6,107	15,676	31,114	9,736	1,121,971
	3人世帯数	3,873	9,692	19,522	6,175	638,834
	4人世帯数	3,160	7,607	15,507	5,161	470,392
	5人世帯数	1,070	2,602	5,301	1,839	133,140
	6人以上世帯数	361	809	1,744	643	35,551

親族のみの世帯	14,388	35,913	72,226	23,255	2,350,796
核家族世帯	13,041	32,856	65,584	21,036	2,192,989
その他の親族世帯	1,347	3,058	6,642	2,219	157,807

6歳未満世帯員のいる世帯	1,584	4,114	8,617	2,723	296,413
18歳未満世帯員のいる世帯	4,646	11,436	23,279	7,789	749,041
65歳以上世帯員のいる世帯	8,926	22,838	46,255	14,506	1,568,487

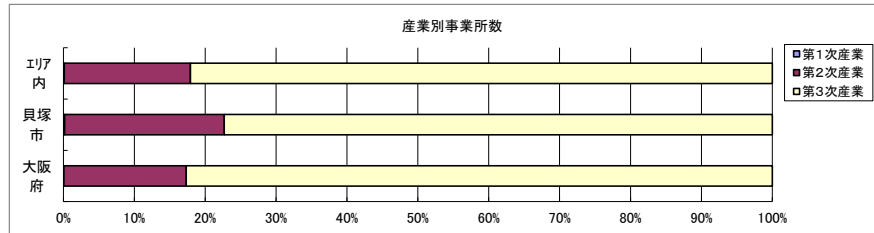


データ名	半径2km	半径3km	半径5km	貝塚市	大阪府	
主世帯数	20,237	51,407	105,643	32,450	4,045,691	
住宅形態	一戸建世帯数	11,975	29,756	64,827	19,497	1,626,462
	長屋建世帯数	514	1,104	2,212	804	102,115
	共同住宅世帯数	7,733	20,520	38,541	12,130	2,313,875
	1～2階建て	2,014	4,322	9,181	2,604	202,287
	3～5階建て	2,078	7,884	14,925	3,799	784,129
	6～10階建て	1,786	5,031	8,933	3,186	669,644
	11階建て以上	1,855	3,282	5,501	2,541	657,815
	その他	15	27	64	19	3,239

データ名	半径2km	半径3km	半径5km	貝塚市	大阪府	
住宅に住む一般世帯	20,443	51,966	106,801	32,799	4,090,622	
持ち家形態	持ち家世帯数	13,754	33,739	71,845	22,371	2,249,351
	民営の借家世帯数	4,274	10,484	23,953	5,932	1,371,914

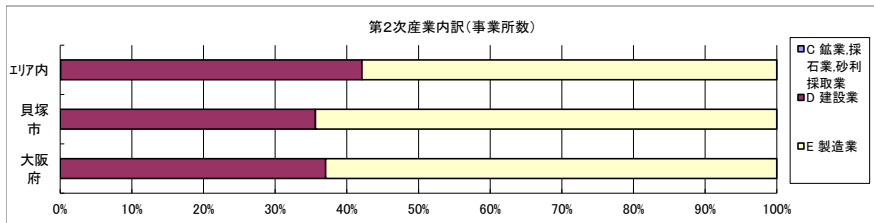


# 経済センサス



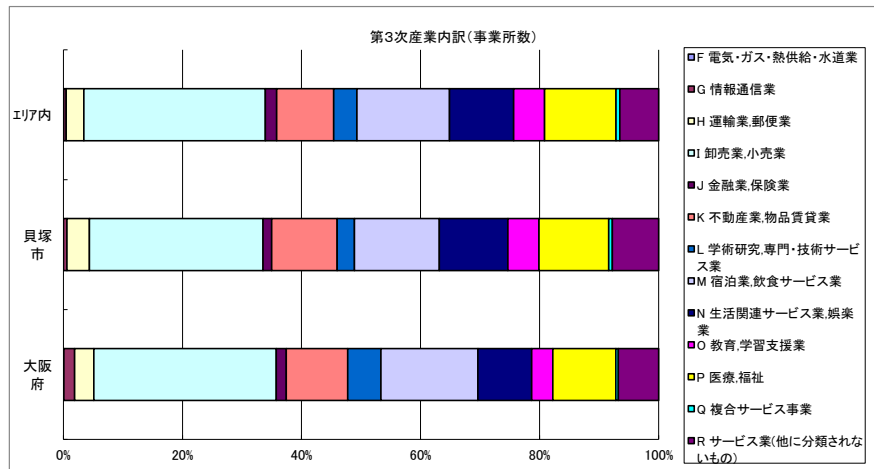
データ名	半径2km	半径3km	半径5km	貝塚市	大阪府
全産業事業所数 (S公務を除く)	1,923	4,105	10,278	3,295	392,940
第1次産業	2	3	12	6	292
第2次産業	370	773	1,829	741	67,782
第3次産業	1,552	3,328	8,436	2,548	324,866

データ名	半径2km	半径3km	半径5km	貝塚市	大阪府
全産業従業者数 (S公務を除く)	15,028	33,005	90,890	29,170	4,393,139
第1次産業	9	15	88	20	2,428
第2次産業	3,412	6,695	20,835	8,645	826,556
第3次産業	11,606	26,293	69,965	20,505	3,564,155



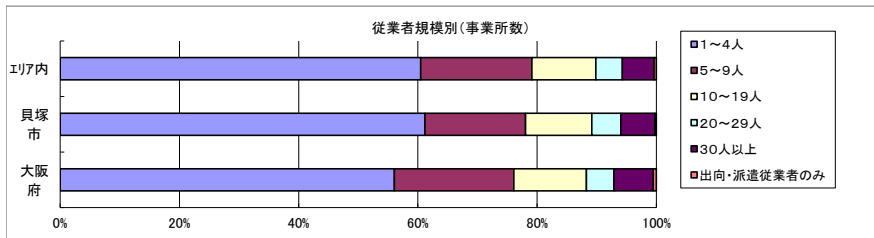
データ名	半径2km	半径3km	半径5km	貝塚市	大阪府
第2次産業内訳 (事業所数)					
C 鉱業、採石業、砂利採取業	0	0	1	0	13
D 建設業	155	350	769	264	25,089
E 製造業	215	423	1,059	477	42,680

データ名	半径2km	半径3km	半径5km	貝塚市	大阪府
第2次産業内訳 (従業者数)					
C 鉱業、採石業、砂利採取業	0	0	6	0	132
D 建設業	806	1,954	4,444	1,391	222,338
E 製造業	2,606	4,741	16,385	7,254	604,086



データ名	半径2km	半径3km	半径5km	貝塚市	大阪府
第3次産業内訳 (事業所数)					
F 電気・ガス・熱供給・水道業	0	0	3	0	229
G 情報通信業	5	19	37	15	5,842
H 運輸業、郵便業	26	64	250	96	10,489
I 卸売業、小売業	445	1,002	2,572	743	99,597
J 金融業、保険業	20	52	159	37	5,442
K 不動産業、物品賃貸業	174	348	809	281	33,574
L 学術研究、専門・技術サービス業	46	105	331	74	18,083
M 宿泊業、飲食サービス業	253	486	1,311	363	52,979
N 生活関連サービス業、娯楽業	185	389	910	294	29,366
O 教育、学習支援業	88	190	438	133	11,546
P 医療、福祉	185	423	1,012	298	34,357
Q 複合サービス事業	8	22	55	16	1,380
R サービス業(他に分類されないもの)	117	228	549	198	21,982

データ名	半径2km	半径3km	半径5km	貝塚市	大阪府
第3次産業内訳 (従業者数)					
F 電気・ガス・熱供給・水道業	0	0	48	0	12,504
G 情報通信業	51	213	355	193	139,601
H 運輸業、郵便業	397	881	4,783	1,630	256,896
I 卸売業、小売業	3,335	7,481	18,847	5,652	1,002,387
J 金融業、保険業	197	614	2,377	474	124,950
K 不動産業、物品賃貸業	452	1,243	2,916	706	146,899
L 学術研究、専門・技術サービス業	167	434	1,562	267	146,694
M 宿泊業、飲食サービス業	1,736	3,468	9,590	2,389	415,766
N 生活関連サービス業、娯楽業	853	1,685	4,321	1,364	169,344
O 教育、学習支援業	411	1,065	2,636	666	143,651
P 医療、福祉	3,245	7,446	16,794	5,432	574,571
Q 複合サービス事業	211	282	897	250	21,080
R サービス業(他に分類されないもの)	551	1,481	4,839	1,482	409,812



データ名	半径2km	半径3km	半径5km	貝塚市	大阪府
従業者規模別 (事業所数)					
1~4人	1,241	2,595	6,215	2,016	220,240
5~9人	306	705	1,917	556	78,768
10~19人	206	421	1,104	366	47,879
20~29人	83	177	457	160	18,039
30人以上	85	194	546	188	25,989
出向・派遣従業者のみ	2	13	39	9	2,025

データ名	半径2km	半径3km	半径5km	貝塚市	大阪府
従業者規模別 (従業者数)					
1~4人	2,532	5,346	13,096	4,086	477,134
5~9人	1,948	4,548	12,472	3,604	516,481
10~19人	2,845	5,779	14,991	5,029	647,503
20~29人	1,966	4,196	10,868	3,833	429,026
30人以上	5,737	13,136	39,463	12,618	2,322,995





### 男増減



R02-H27男増減	
Dark Blue	-227以上 ~ -142未満
Light Blue	-142以上 ~ -57未満
Green	-57以上 ~ 28未満
Yellow	28以上 ~ 113未満
Red	113以上

### 女増減



R02-H27女増減	
Dark Blue	-237以上 ~ -151未満
Light Blue	-151以上 ~ -65未満
Green	-65以上 ~ 21未満
Yellow	21以上 ~ 107未満
Red	107以上