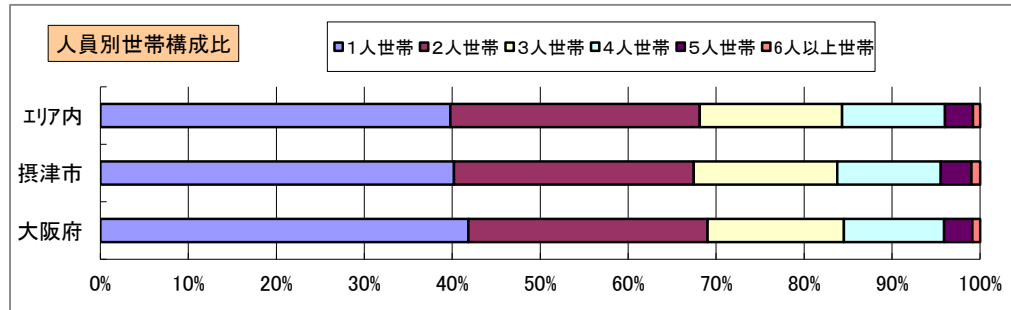
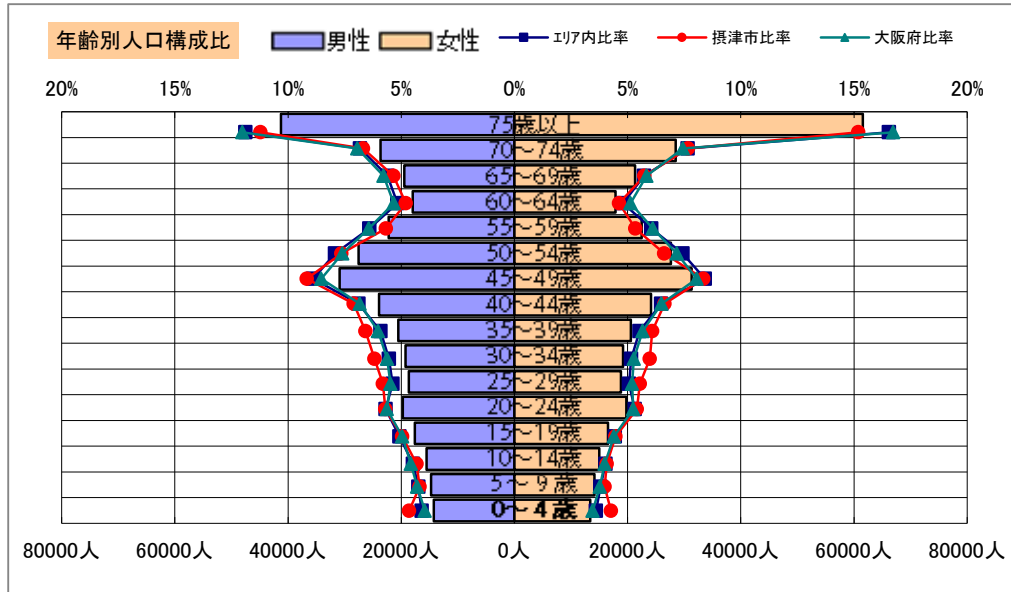


基本分析

調査地点 大阪府摂津市鳥飼下三丁目 エリア範囲 半径2km 半径3km 半径5km



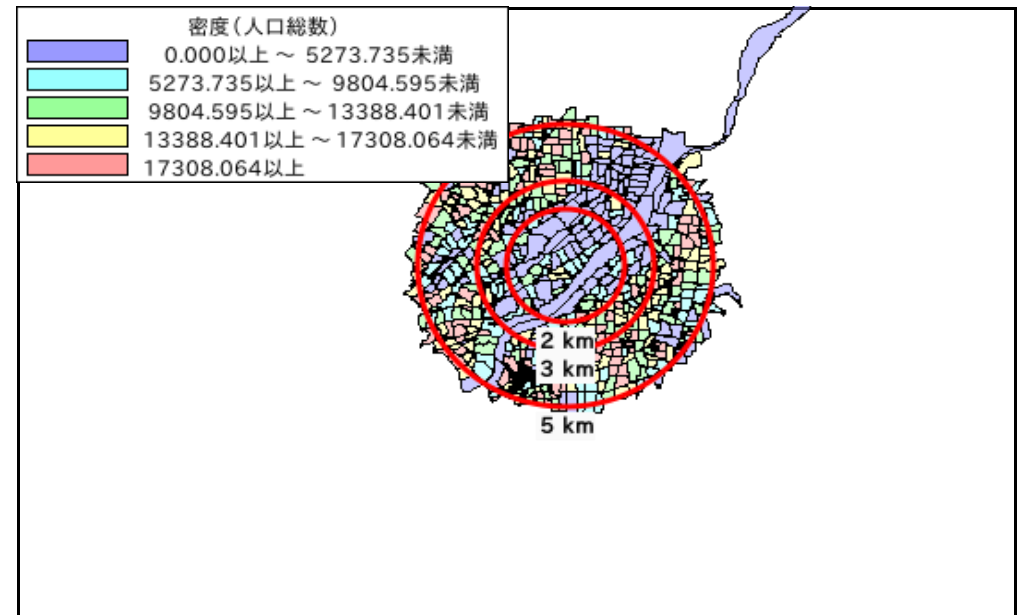
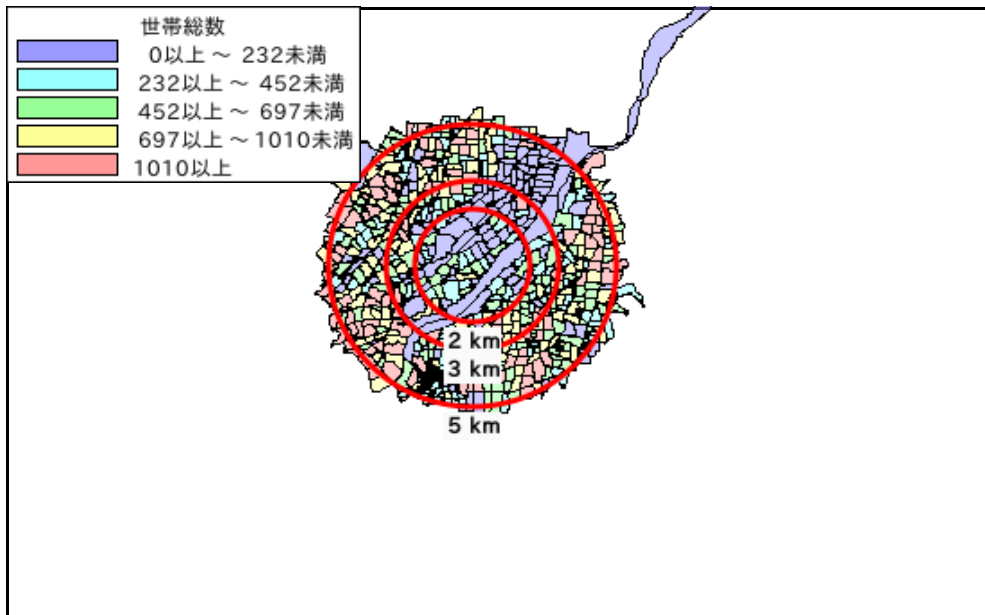
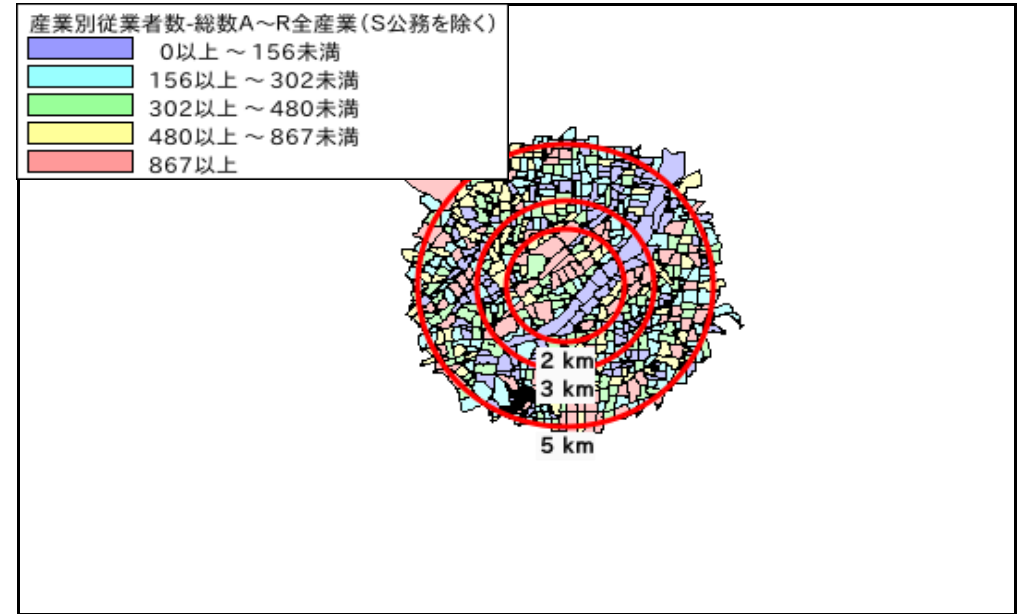
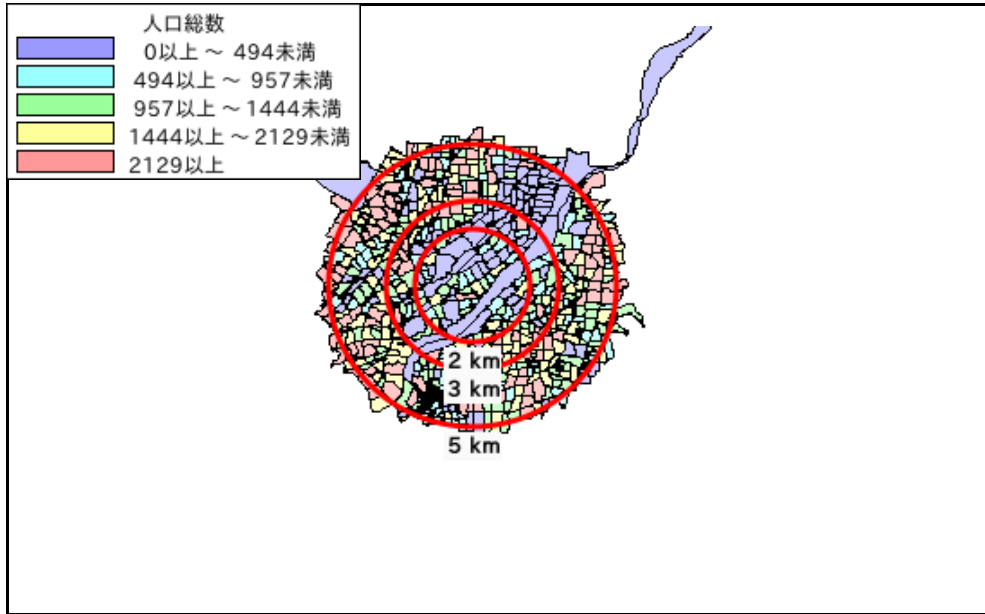
データ名	人口				
	半径2km	半径3km	半径5km	摂津市	大阪府
人口総数	49,305	182,462	740,805	87,456	8,837,685
男人口	24,520	89,328	358,838	43,166	4,235,956
女人口	24,785	93,133	381,967	44,290	4,601,729

75歳以上	7,031	25,648	102,800	11,259	1,243,742
70~74	3,931	13,165	52,154	6,119	618,732
65~69	2,911	9,703	40,779	4,721	499,249
60~64	2,376	8,396	35,786	4,007	448,981
55~59	2,739	10,491	44,707	4,691	538,085
50~54	3,634	13,499	55,140	6,064	633,679
45~49	4,515	16,048	62,183	7,452	711,919
40~44	3,163	11,982	48,034	5,841	572,362
35~39	2,462	10,073	41,093	5,392	501,482
30~34	2,246	9,221	38,467	5,179	467,024
25~29	2,309	8,949	37,502	4,830	457,956
20~24	2,602	9,565	39,504	4,733	467,195
15~19	2,597	8,791	34,155	4,008	400,821
10~14	2,235	8,055	30,512	3,578	366,145
5~9	1,867	7,490	28,860	3,479	345,940
0~4	1,695	7,143	27,645	3,795	317,414

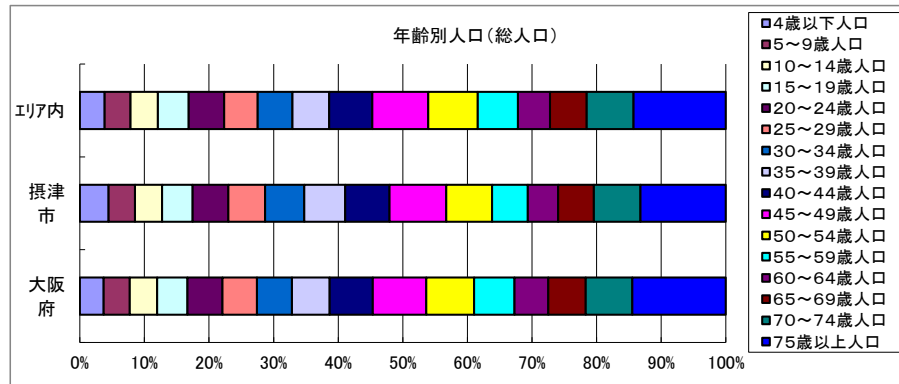
年少人口(0歳~14歳)	5,797	22,688	87,017	10,852	1,029,499
生産年齢人口(15歳~64歳)	28,643	107,015	436,573	52,197	5,199,504
老年人口(65歳以上)	13,873	48,516	195,734	22,099	2,361,723
15歳以上就業者数	21,470	78,931	316,510	39,077	3,635,394
後期高齢者数(75歳以上)	7,031	25,648	102,800	11,259	1,243,742

データ名	世帯数				
	半径2km	半径3km	半径5km	摂津市	大阪府
一般世帯総数	21,036	79,571	342,483	40,206	4,126,995
単身世帯	7,158	28,012	136,291	16,162	1,727,107
2人以上世帯	13,878	51,559	206,192	24,044	2,399,888
核家族世帯	12,646	47,359	189,531	22,271	2,192,989
夫婦のみの世帯	4,302	16,014	65,765	7,794	774,121
夫婦と子供から成る世帯	5,973	22,461	88,017	10,681	1,020,391
6歳未満世帯員のいる世帯	1,554	6,572	25,786	3,465	296,413
65歳以上世帯員のいる世帯	8,864	31,765	131,304	14,618	1,568,487
持ち家世帯	13,340	47,225	185,970	22,528	2,249,351
民営借家世帯	5,116	24,103	120,351	13,777	1,371,914

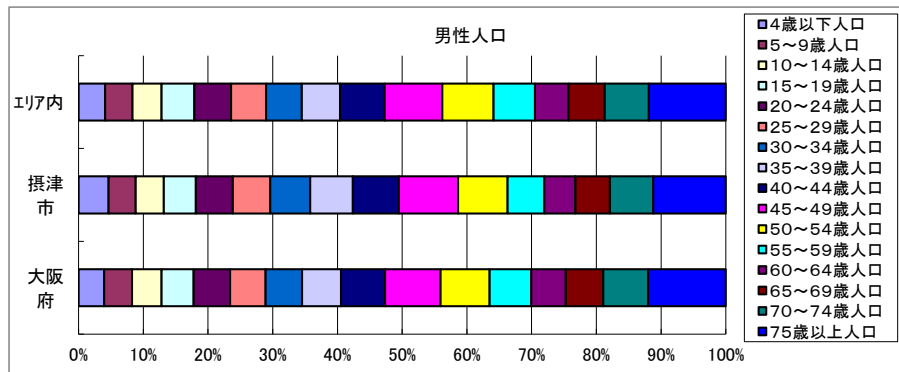
かかる小地域



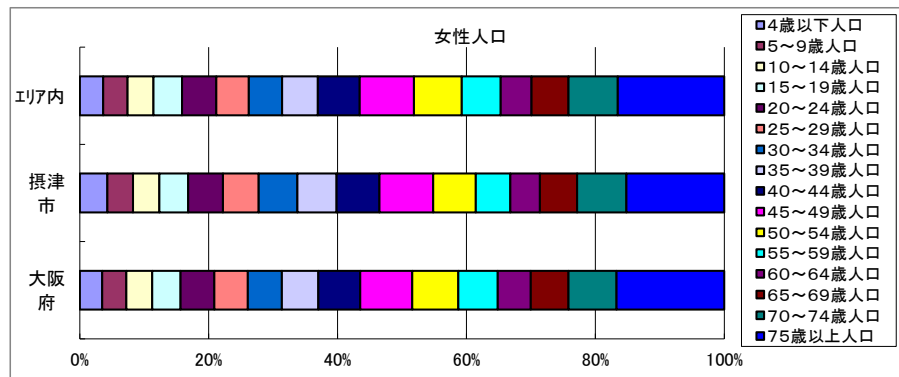
年齢別人口



データ名	半径2km	半径3km	半径5km	摂津市	大阪府
総人口	49,305	182,462	740,805	87,456	8,837,685
4歳以下人口	1,695	7,143	27,645	3,795	317,414
5～9歳人口	1,867	7,490	28,860	3,479	345,940
10～14歳人口	2,235	8,055	30,512	3,578	366,145
15～19歳人口	2,597	8,791	34,155	4,008	400,821
20～24歳人口	2,602	9,565	39,504	4,733	467,195
25～29歳人口	2,309	8,949	37,502	4,830	457,956
30～34歳人口	2,246	9,221	38,467	5,179	467,024
35～39歳人口	2,462	10,073	41,093	5,392	501,482
40～44歳人口	3,163	11,982	48,034	5,841	572,362
45～49歳人口	4,515	16,048	62,183	7,452	711,919
50～54歳人口	3,634	13,499	55,140	6,064	633,679
55～59歳人口	2,739	10,491	44,707	4,691	538,085
60～64歳人口	2,376	8,396	35,786	4,007	448,981
65～69歳人口	2,911	9,703	40,779	4,721	499,249
70～74歳人口	3,931	13,165	52,154	6,119	618,732
75歳以上人口	7,031	25,848	102,800	11,259	1,243,742

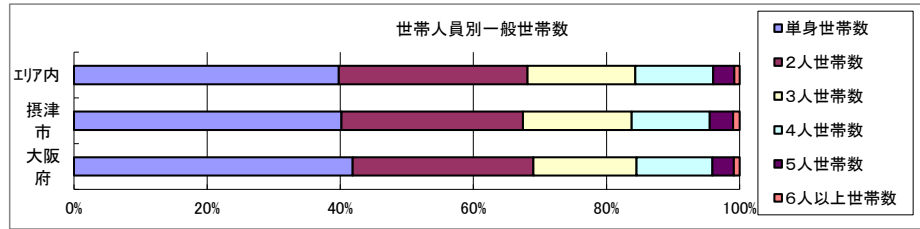


データ名	半径2km	半径3km	半径5km	摂津市	大阪府
男性総人口	24,520	89,328	358,838	43,166	4,235,956
4歳以下人口	863	3,635	14,224	1,955	162,354
5～9歳人口	980	3,849	14,733	1,763	176,474
10～14歳人口	1,164	4,148	15,534	1,818	187,534
15～19歳人口	1,354	4,602	17,617	2,085	203,718
20～24歳人口	1,339	4,804	19,732	2,401	231,542
25～29歳人口	1,219	4,512	18,677	2,442	224,908
30～34歳人口	1,155	4,627	19,261	2,601	230,653
35～39歳人口	1,275	5,073	20,509	2,770	247,335
40～44歳人口	1,630	6,051	23,916	2,986	280,736
45～49歳人口	2,317	8,157	30,874	3,858	350,481
50～54歳人口	1,982	6,976	27,512	3,214	311,958
55～59歳人口	1,407	5,308	22,221	2,388	264,101
60～64歳人口	1,188	4,243	17,944	2,017	218,762
65～69歳人口	1,374	4,599	19,476	2,250	237,306
70～74歳人口	1,798	5,943	23,673	2,814	284,877
75歳以上人口	2,998	10,580	41,235	4,718	493,162



データ名	半径2km	半径3km	半径5km	摂津市	大阪府
女性総人口	24,785	93,133	381,967	44,290	4,601,729
4歳以下人口	831	3,508	13,422	1,840	155,060
5～9歳人口	887	3,640	14,127	1,716	169,466
10～14歳人口	1,071	3,907	14,978	1,760	178,611
15～19歳人口	1,244	4,188	16,539	1,923	197,103
20～24歳人口	1,263	4,761	19,772	2,332	235,653
25～29歳人口	1,090	4,437	18,826	2,388	233,048
30～34歳人口	1,090	4,594	19,205	2,578	236,371
35～39歳人口	1,187	5,000	20,584	2,622	254,147
40～44歳人口	1,533	5,931	24,119	2,855	291,626
45～49歳人口	2,197	7,891	31,309	3,594	361,438
50～54歳人口	1,652	6,523	27,629	2,850	321,721
55～59歳人口	1,332	5,183	22,487	2,303	273,984
60～64歳人口	1,188	4,154	17,842	1,990	230,219
65～69歳人口	1,537	5,104	21,303	2,471	261,943
70～74歳人口	2,133	7,222	28,481	3,305	333,855
75歳以上人口	4,033	15,068	61,565	6,541	750,580

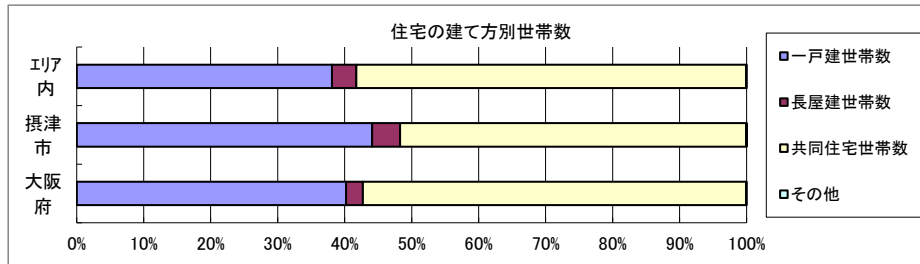
世帯数



データ名	半径2km	半径3km	半径5km	摂津市	大阪府	
一般世帯総数	21,036	79,571	342,483	40,206	4,126,995	
世帯人員別	単身世帯数	7,158	28,012	136,291	16,162	1,727,107
	2人世帯数	6,229	23,475	97,046	10,959	1,121,971
	3人世帯数	3,684	13,763	55,429	6,557	638,834
	4人世帯数	2,734	10,312	40,116	4,729	470,392
	5人世帯数	936	3,099	10,853	1,407	133,140
	6人以上世帯数	295	910	2,748	392	35,551

親族世帯	13,639	50,577	201,647	23,716	2,350,796
核家族世帯	12,646	47,359	189,531	22,271	2,192,989
その他の親族世帯	993	3,218	12,116	1,445	157,807

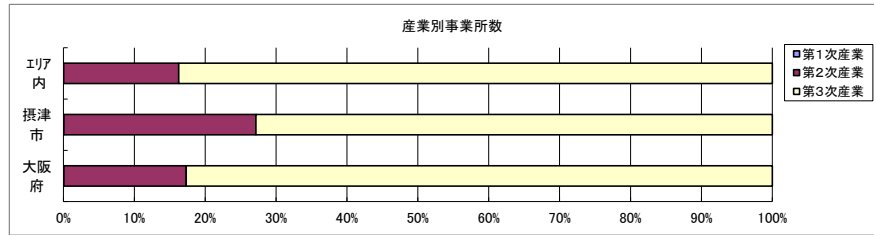
6歳未満世帯員のいる世帯	1,554	6,572	25,786	3,465	296,413
18歳未満世帯員のいる世帯	4,218	16,365	64,040	7,866	749,041
65歳以上世帯員のいる世帯	8,864	31,765	131,304	14,618	1,568,487



データ名	半径2km	半径3km	半径5km	摂津市	大阪府	
主世帯数	20,367	77,433	335,617	38,948	4,045,691	
住宅形態	一戸建世帯数	11,357	37,570	127,860	17,176	1,626,462
	長屋建世帯数	1,314	4,115	12,215	1,622	102,115
	共同住宅世帯数	7,687	35,699	195,281	20,131	2,313,875
	1～2階建て	1,143	4,866	19,550	2,482	202,287
	3～5階建て	3,634	16,686	82,418	8,878	784,129
	6～10階建て	1,858	7,033	50,660	5,224	669,644
	11階建て以上	1,052	7,114	42,653	3,547	657,815
	その他	10	50	261	19	3,239

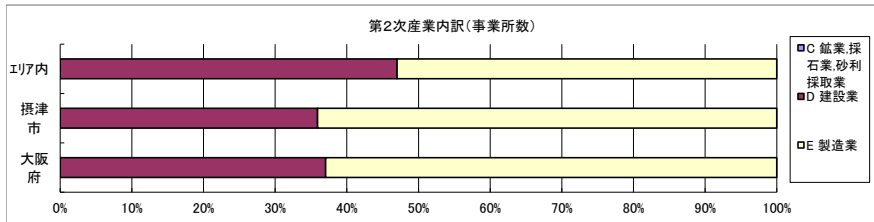
データ名	半径2km	半径3km	半径5km	摂津市	大阪府	
住宅に住む一般世帯	20,723	78,608	339,299	39,479	4,090,622	
持ち家形態	持ち家世帯数	13,340	47,225	185,970	22,528	2,249,351
	民営の借家世帯数	5,116	24,103	120,351	13,777	1,371,914

経済センサス



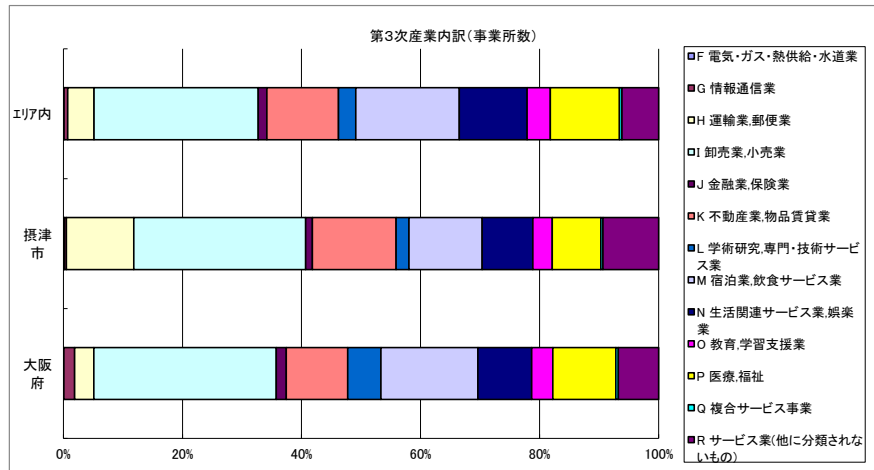
データ名	半径2km	半径3km	半径5km	摂津市	大阪府
全産業事業所数 (S公務を除く)	3,215	7,847	26,911	4,082	392,940
第1次産業	3	4	12	3	292
第2次産業	987	2,136	4,366	1,105	67,782
第3次産業	2,226	5,707	22,535	2,974	324,866

データ名	半径2km	半径3km	半径5km	摂津市	大阪府
全産業従業者数 (S公務を除く)	41,264	92,484	289,261	50,781	4,393,139
第1次産業	10	14	131	9	2,428
第2次産業	11,864	25,751	65,709	17,823	826,556
第3次産業	29,389	66,718	223,419	32,949	3,564,155



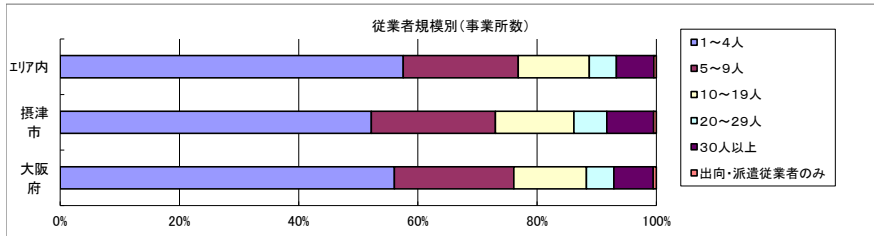
データ名	半径2km	半径3km	半径5km	摂津市	大阪府
第2次産業内訳 (事業所数)					
C 鉱業、採石業、砂利採取業	0	0	0	0	13
D 建設業	304	804	2,053	397	25,089
E 製造業	683	1,332	2,313	708	42,680

データ名	半径2km	半径3km	半径5km	摂津市	大阪府
第2次産業内訳 (従業者数)					
C 鉱業、採石業、砂利採取業	0	0	0	0	132
D 建設業	2,094	5,304	13,866	2,794	222,338
E 製造業	9,770	20,447	51,843	15,029	604,086



データ名	半径2km	半径3km	半径5km	摂津市	大阪府
第3次産業内訳 (事業所数)					
F 電気・ガス・熱供給・水道業	5	11	24	4	229
G 情報通信業	7	24	141	11	5,842
H 運輸業、郵便業	365	572	996	336	10,489
I 卸売業、小売業	769	1,873	6,211	859	99,597
J 金融業、保険業	16	47	330	34	5,442
K 不動産業、物品賃貸業	280	719	2,710	418	33,574
L 学術研究、専門・技術サービス業	36	126	660	65	18,083
M 宿泊業、飲食サービス業	204	687	3,917	365	52,979
N 生活関連サービス業、娯楽業	116	482	2,563	253	29,366
O 教育、学習支援業	41	161	880	97	11,546
P 医療、福祉	126	472	2,623	243	34,357
Q 複合サービス事業	9	25	94	11	1,380
R サービス業(他に分類されないもの)	252	508	1,386	278	21,982

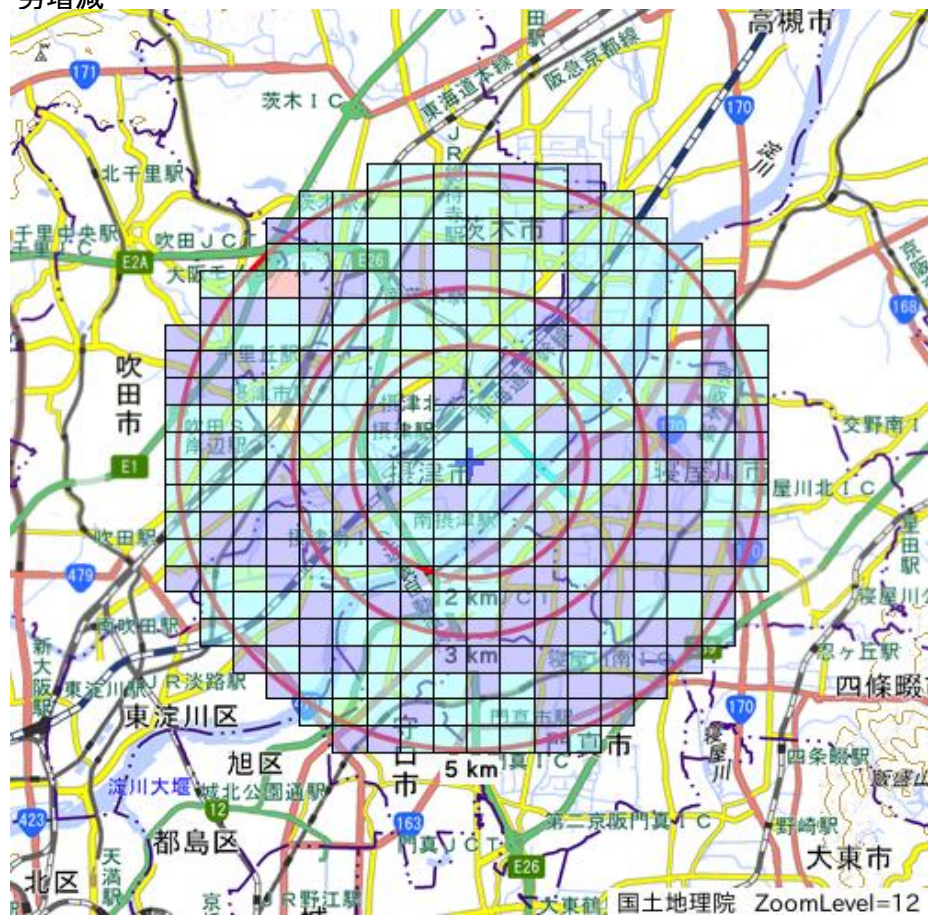
データ名	半径2km	半径3km	半径5km	摂津市	大阪府
第3次産業内訳 (従業者数)					
F 電気・ガス・熱供給・水道業	141	225	353	37	12,504
G 情報通信業	21	135	2,770	111	139,601
H 運輸業、郵便業	10,146	17,220	29,684	10,197	256,896
I 卸売業、小売業	9,021	20,753	59,602	8,250	1,002,387
J 金融業、保険業	166	444	4,670	454	124,950
K 不動産業、物品賃貸業	1,032	2,610	9,355	1,457	146,899
L 学術研究、専門・技術サービス業	204	1,682	8,731	1,009	146,694
M 宿泊業、飲食サービス業	1,907	5,804	26,456	2,080	415,766
N 生活関連サービス業、娯楽業	627	2,115	11,325	1,020	169,344
O 教育、学習支援業	394	1,857	10,757	1,278	143,651
P 医療、福祉	2,665	7,777	39,211	3,610	574,571
Q 複合サービス事業	66	387	974	245	21,080
R サービス業(他に分類されないもの)	2,999	5,709	19,531	3,201	409,812



データ名	半径2km	半径3km	半径5km	摂津市	大阪府
従業者規模別 (事業所数)					
1~4人	1,531	4,098	15,482	2,131	220,240
5~9人	678	1,596	5,199	849	78,768
10~19人	482	1,055	3,200	538	47,879
20~29人	203	452	1,223	225	18,038
30人以上	304	609	1,693	320	25,989
出向・派遣従業者のみ	18	37	115	19	2,025

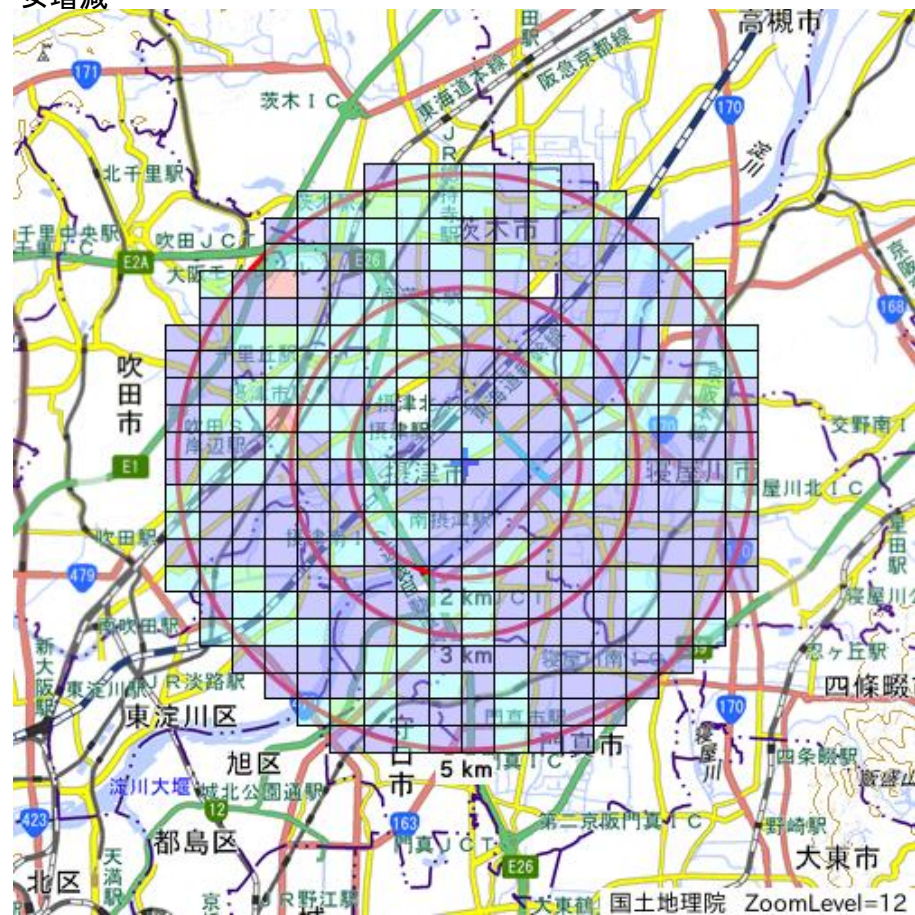
データ名	半径2km	半径3km	半径5km	摂津市	大阪府
従業者規模別 (従業者数)					
1~4人	3,562	9,008	32,763	4,798	477,134
5~9人	4,436	10,443	34,048	5,571	516,481
10~19人	6,575	14,412	43,761	7,325	647,503
20~29人	4,808	10,694	28,971	5,379	429,026
30人以上	21,884	47,927	149,718	27,708	2,322,995

男増減



R02-H27男増減	
Blue	-350以上 ~ -30未満
Cyan	-30以上 ~ 290未満
Green	290以上 ~ 610未満
Yellow	610以上 ~ 930未満
Red	930以上

女増減



R02-H27女増減	
Blue	-299以上 ~ 3未満
Cyan	3以上 ~ 305未満
Green	305以上 ~ 607未満
Yellow	607以上 ~ 909未満
Red	909以上