

基本分析

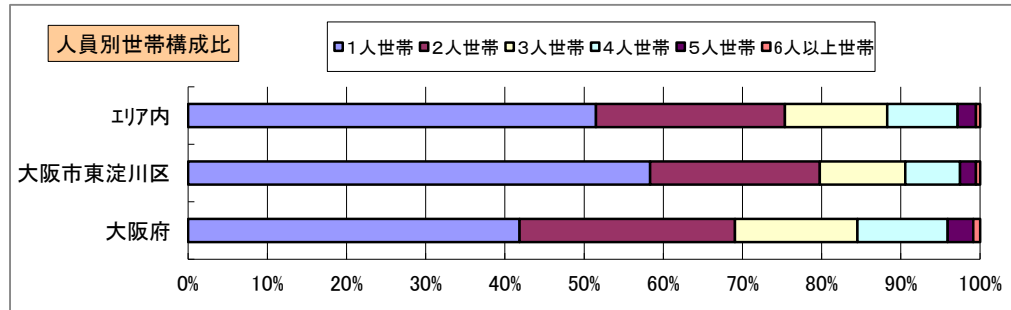
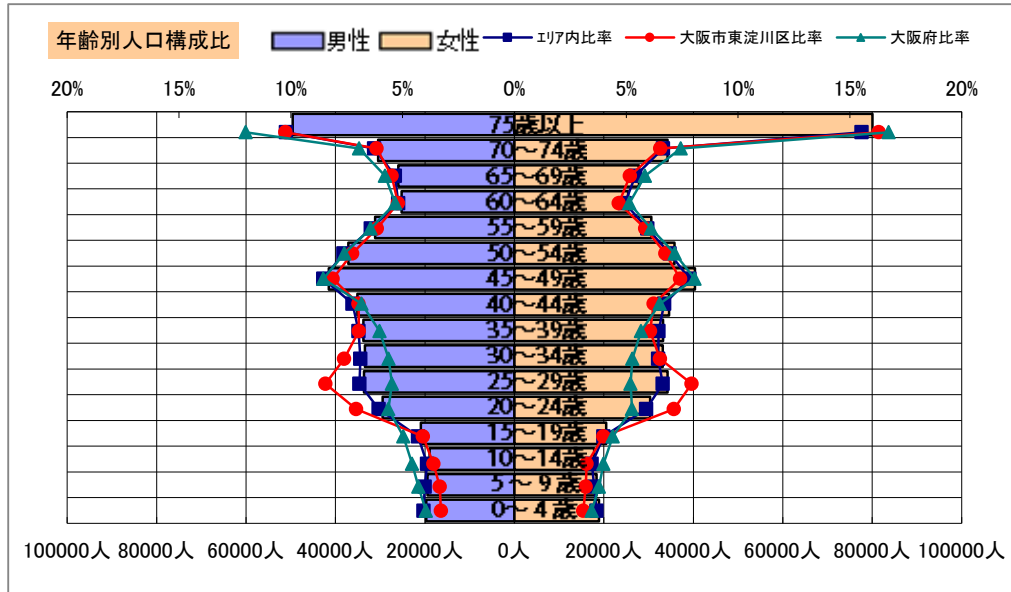
調査地点 大阪府大阪市東淀川区下新庄五丁目 エリア範囲 半径2km 半径3km 半径5km

データ名	人口				
	半径2km	半径3km	半径5km	大阪市東淀川区	大阪府
人口総数	167,382	367,169	1,036,857	177,120	8,837,685
男人口	81,620	180,501	504,084	86,660	4,235,956
女人口	85,762	186,667	532,773	90,460	4,601,729

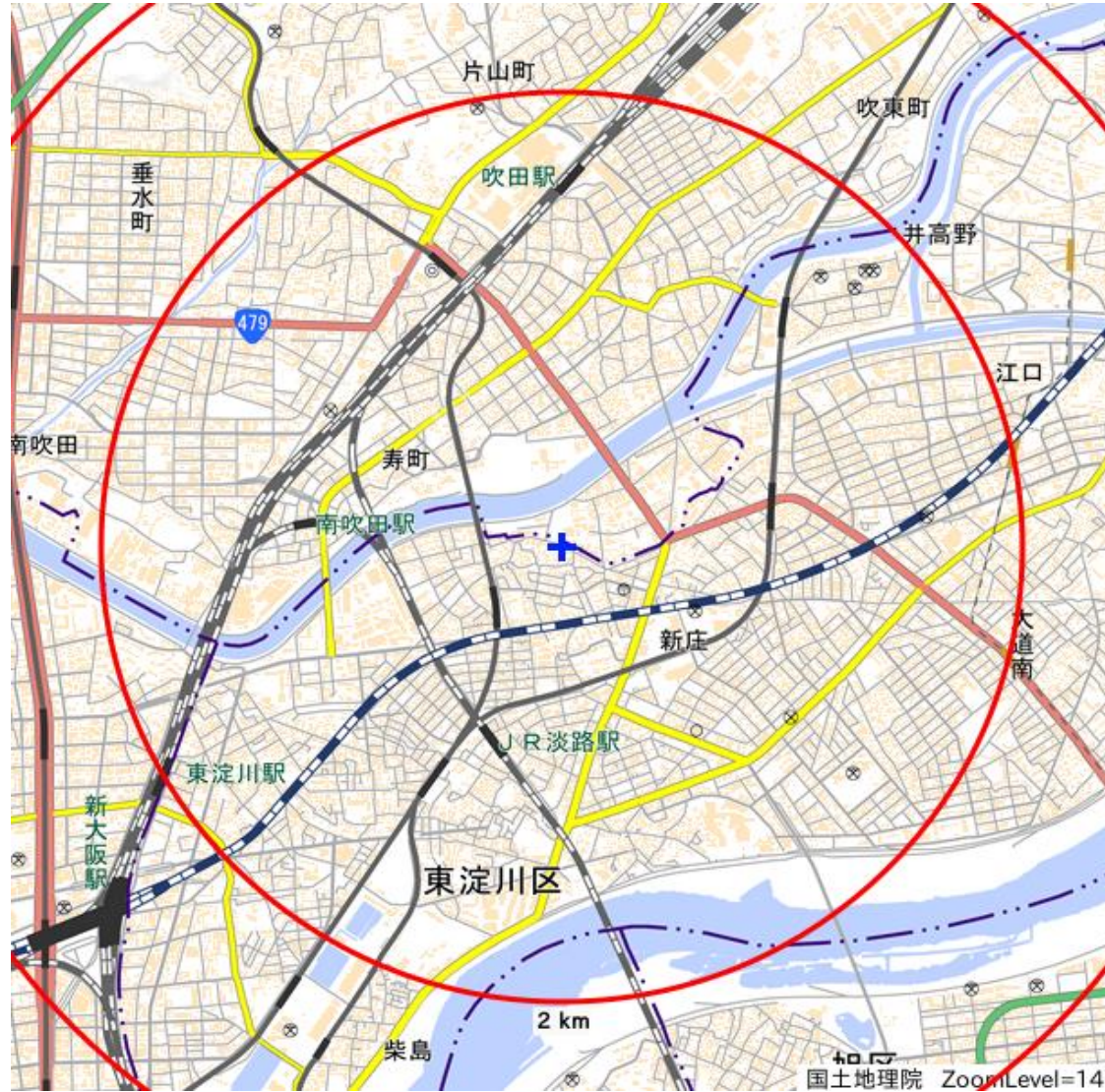
75歳以上	20,833	43,968	129,599	22,557	1,243,742
70-74	10,205	21,802	64,701	10,740	618,732
65-69	8,436	17,960	53,795	9,021	499,249
60-64	8,026	17,037	50,627	8,345	448,981
55-59	9,699	21,406	61,794	10,157	538,085
50-54	11,360	25,341	72,884	11,856	633,679
45-49	12,744	28,167	81,836	13,142	711,919
40-44	10,699	23,858	69,669	11,168	572,362
35-39	10,544	23,345	67,005	11,007	501,482
30-34	11,348	24,617	66,615	11,936	467,024
25-29	12,607	27,483	67,829	13,847	457,956
20-24	10,825	24,137	59,793	12,031	467,195
15-19	6,395	14,492	41,421	6,833	400,821
10-14	5,326	12,139	36,805	5,796	366,145
5-9	5,341	12,259	37,794	5,526	345,940
0-4	5,632	12,484	38,645	5,388	317,414

年少人口(0歳~14歳)	16,299	36,881	113,244	16,710	1,029,499
生産年齢人口(15歳~64歳)	104,245	229,881	639,475	110,322	5,199,504
老年人口(65歳以上)	39,474	83,730	248,094	42,318	2,361,723
15歳以上就業者数	69,150	153,532	433,086	68,761	3,635,394
後期高齢者数(75歳以上)	20,833	43,968	129,599	22,557	1,243,742



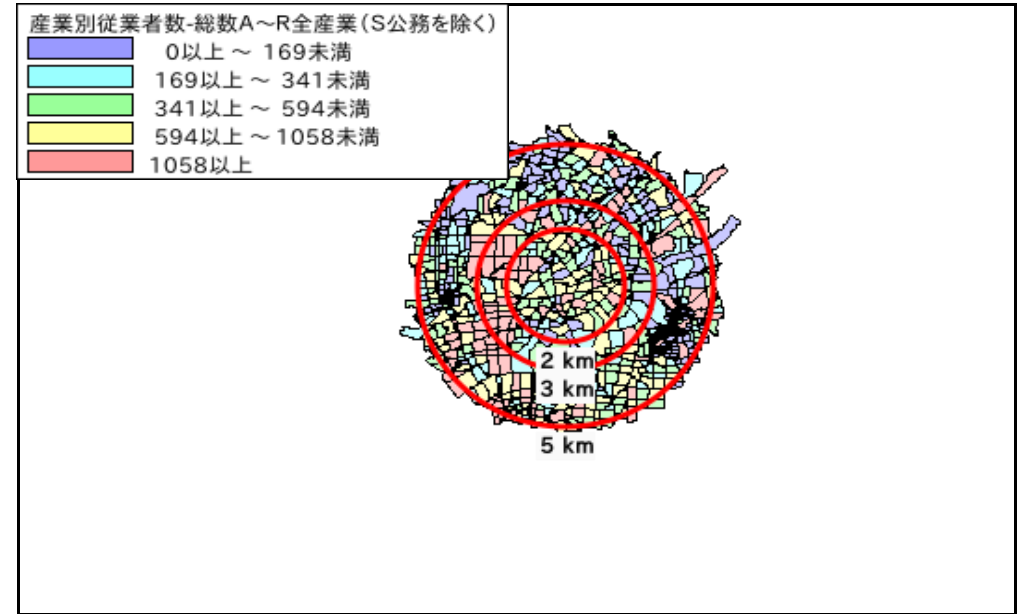
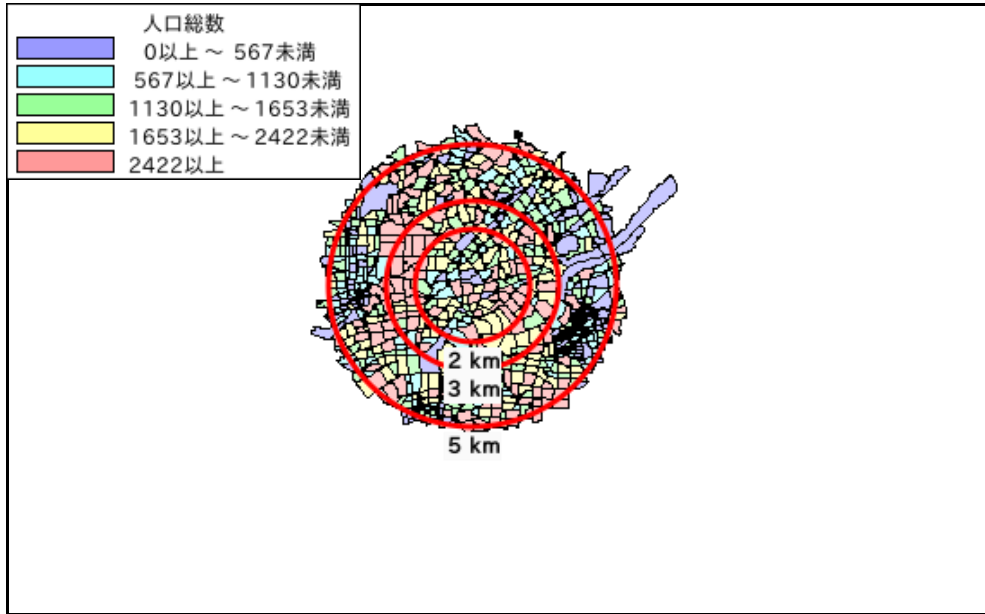
データ名	世帯数				
	半径2km	半径3km	半径5km	大阪市東淀川区	大阪府
一般世帯総数	92,283	203,539	541,508	99,606	4,126,995
単身世帯	51,985	115,977	278,856	58,105	1,727,107
2人以上世帯	40,298	87,562	262,652	41,501	2,399,888
核家族世帯	36,594	79,887	240,827	37,584	2,192,989
夫婦のみの世帯	13,350	29,249	87,933	13,609	774,121
夫婦と子供から成る世帯	16,053	35,070	108,599	15,833	1,020,391
6歳未満世帯員のいる世帯	5,254	11,713	36,189	5,086	296,413
65歳以上世帯員のいる世帯	27,559	58,378	171,237	29,607	1,568,487
持ち家世帯	33,141	69,705	230,501	29,652	2,249,351
民営借家世帯	48,551	100,603	238,977	53,183	1,371,914



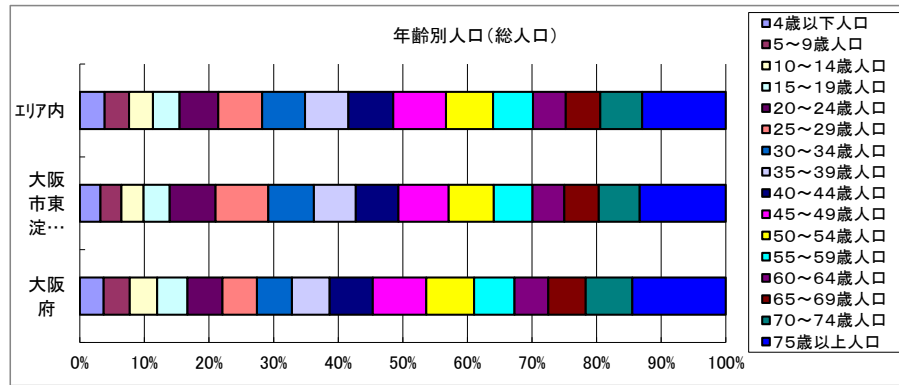
周辺地図



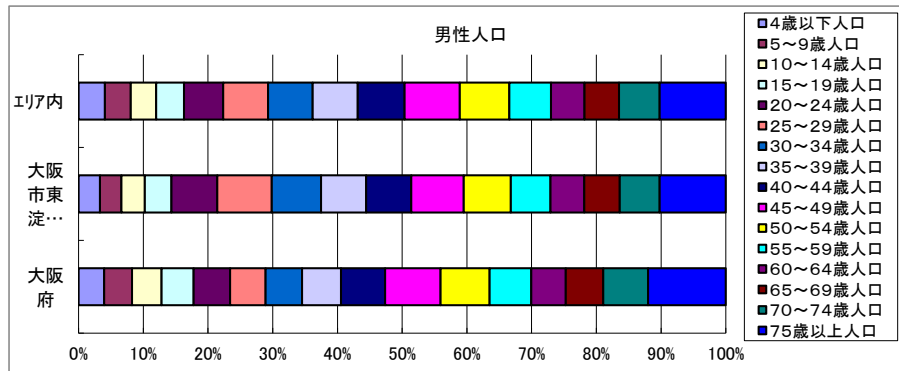
かかる小地域



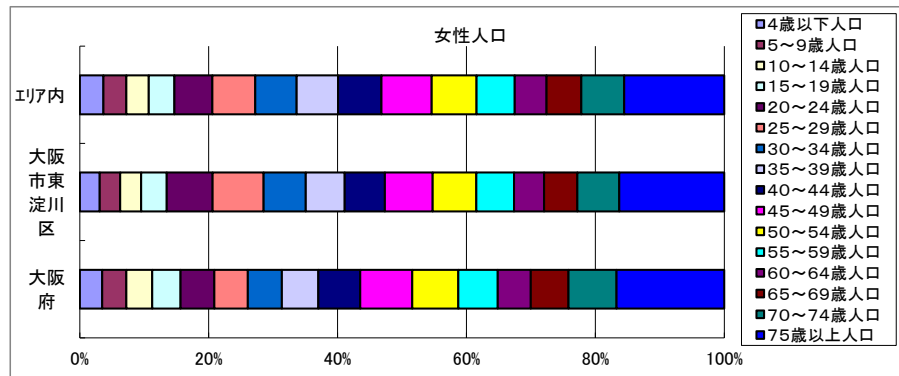
年齢別人口



データ名	半径2km	半径3km	半径5km	大阪市東淀川区	大阪府
総人口	167,382	367,169	1,036,857	177,120	8,837,685
4歳以下人口	5,632	12,484	38,645	5,388	317,414
5～9歳人口	5,341	12,259	37,794	5,526	345,940
10～14歳人口	5,326	12,139	36,805	5,796	366,145
15～19歳人口	6,395	14,492	41,421	6,833	400,821
20～24歳人口	10,825	24,137	59,793	12,031	467,195
25～29歳人口	12,607	27,483	67,829	13,847	457,956
30～34歳人口	11,348	24,617	66,615	11,936	467,024
35～39歳人口	10,544	23,345	67,005	11,007	501,482
40～44歳人口	10,699	23,858	69,669	11,168	572,362
45～49歳人口	12,744	28,167	81,836	13,142	711,919
50～54歳人口	11,360	25,341	72,884	11,856	633,679
55～59歳人口	9,699	21,406	61,794	10,157	538,085
60～64歳人口	8,026	17,037	50,627	8,345	448,981
65～69歳人口	8,436	17,960	53,795	9,021	499,249
70～74歳人口	10,205	21,802	64,701	10,740	618,732
75歳以上人口	20,833	43,968	129,599	22,557	1,243,742

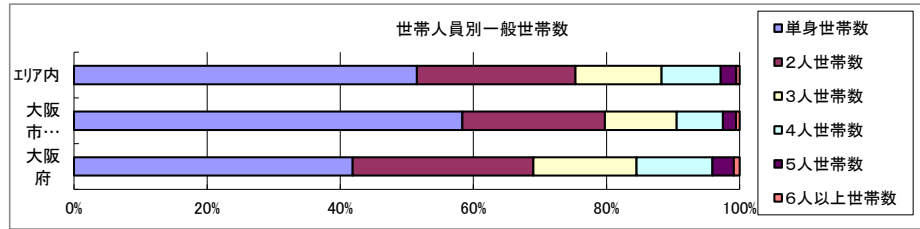


データ名	半径2km	半径3km	半径5km	大阪市東淀川区	大阪府
男性総人口	81,620	180,501	504,084	86,660	4,235,956
4歳以下人口	2,850	6,350	19,735	2,731	162,354
5～9歳人口	2,710	6,212	19,442	2,773	176,474
10～14歳人口	2,734	6,315	18,953	3,006	187,534
15～19歳人口	3,187	7,179	20,893	3,394	203,718
20～24歳人口	5,277	11,934	29,446	5,882	231,542
25～29歳人口	6,242	13,789	33,618	7,014	224,908
30～34歳人口	5,846	12,667	33,436	6,319	230,653
35～39歳人口	5,380	11,923	33,798	5,777	247,335
40～44歳人口	5,439	12,200	35,108	5,791	280,736
45～49歳人口	6,517	14,601	41,490	6,745	350,481
50～54歳人口	5,736	13,217	37,117	6,028	311,958
55～59歳人口	4,944	11,182	31,172	5,105	264,101
60～64歳人口	4,140	8,744	25,194	4,319	218,762
65～69歳人口	4,215	8,731	25,948	4,562	237,306
70～74歳人口	4,852	10,269	30,439	5,113	284,877
75歳以上人口	7,953	16,741	49,556	8,501	493,162



データ名	半径2km	半径3km	半径5km	大阪市東淀川区	大阪府
女性総人口	85,762	186,667	532,773	90,460	4,601,729
4歳以下人口	2,782	6,134	18,910	2,657	155,060
5～9歳人口	2,631	6,047	18,352	2,753	169,466
10～14歳人口	2,592	5,824	17,852	2,790	178,611
15～19歳人口	3,208	7,312	20,528	3,439	197,103
20～24歳人口	5,548	12,203	30,348	6,149	235,653
25～29歳人口	6,365	13,694	34,212	6,833	233,048
30～34歳人口	5,502	11,950	33,180	5,617	236,371
35～39歳人口	5,163	11,422	33,207	5,230	254,147
40～44歳人口	5,260	11,658	34,561	5,377	291,626
45～49歳人口	6,227	13,566	40,346	6,397	361,438
50～54歳人口	5,624	12,123	35,767	5,828	321,721
55～59歳人口	4,755	10,224	30,621	5,052	273,984
60～64歳人口	3,885	8,292	25,433	4,026	230,219
65～69歳人口	4,221	9,229	27,847	4,459	261,943
70～74歳人口	5,353	11,533	34,262	5,627	333,855
75歳以上人口	12,880	27,227	80,043	14,056	750,580

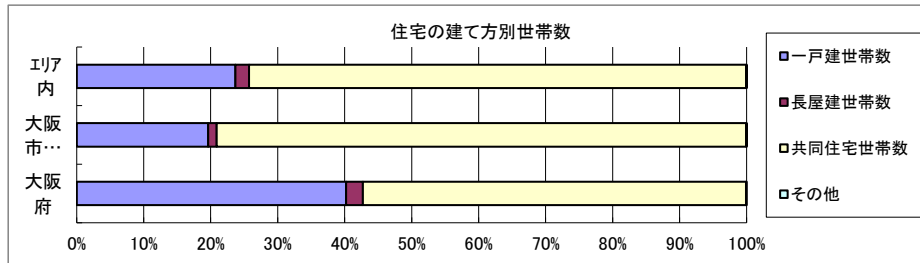
世帯数



データ名	半径2km	半径3km	半径5km	大阪市東淀川区	大阪府	
一般世帯総数	92,283	203,539	541,508	99,606	4,126,995	
世帯人員別	単身世帯数	51,985	115,977	278,856	58,105	1,727,107
	2人世帯数	20,233	43,902	129,123	21,358	1,121,971
	3人世帯数	10,699	22,916	70,013	10,734	638,834
	4人世帯数	6,976	15,552	48,188	6,891	470,392
	5人世帯数	1,903	4,178	12,534	1,989	133,140
	6人以上世帯数	487	1,014	2,794	529	35,551

親族世帯	39,091	85,098	255,970	40,161	2,350,796
核家族世帯	36,594	79,887	240,827	37,584	2,192,989
その他の親族世帯	2,497	5,212	15,143	2,577	157,807

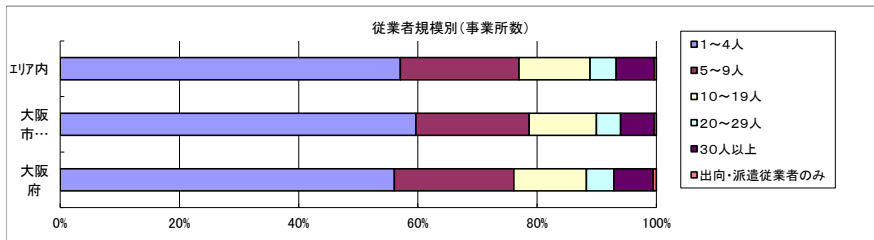
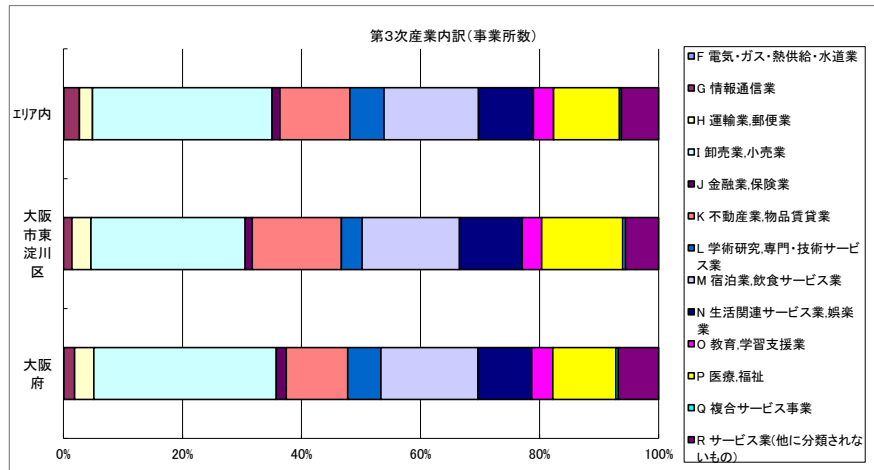
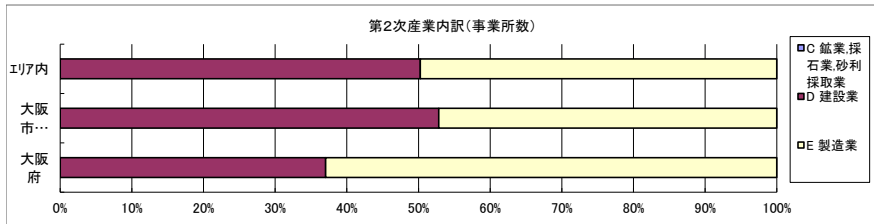
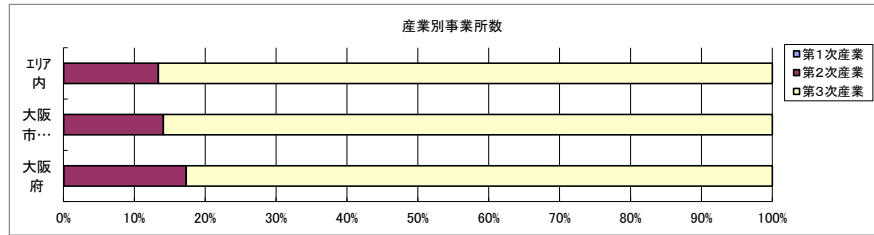
6歳未満世帯員のいる世帯	5,254	11,713	36,189	5,086	296,413
18歳未満世帯員のいる世帯	12,013	26,999	82,791	12,275	749,041
65歳以上世帯員のいる世帯	27,559	58,378	171,237	29,607	1,568,487



データ名	半径2km	半径3km	半径5km	大阪市東淀川区	大阪府	
主世帯数	90,665	199,974	531,254	98,189	4,045,691	
住宅形態	一戸建世帯数	22,188	43,644	125,934	19,268	1,626,462
	長屋建世帯数	1,481	2,826	10,780	1,227	102,115
	共同住宅世帯数	66,926	153,368	394,186	77,650	2,313,875
	1~2階建て	3,322	6,458	17,678	2,755	202,287
	3~5階建て	30,980	55,073	123,080	33,599	784,129
	6~10階建て	22,036	51,988	129,543	25,170	669,644
	11階建て以上	10,587	39,848	123,885	16,126	657,815
	その他	71	135	354	44	3,239

データ名	半径2km	半径3km	半径5km	大阪市東淀川区	大阪府	
住宅に住む一般世帯	91,590	201,885	536,727	99,113	4,090,622	
持ち家形態	持ち家世帯数	33,141	69,705	230,501	29,652	2,249,351
	民営の借家世帯数	48,551	100,603	238,977	53,183	1,371,914

経済センサス



データ名	半径2km	半径3km	半径5km	大阪市東淀川区	大阪府
全産業事業所数 (S公務を除く)	6,207	14,931	43,068	5,176	392,940
第1次産業	1	3	18	2	292
第2次産業	877	1,912	5,748	727	67,782
第3次産業	5,327	13,014	37,300	4,447	324,866

データ名	半径2km	半径3km	半径5km	大阪市東淀川区	大阪府
全産業従業者数 (S公務を除く)	60,565	181,322	474,502	49,182	4,393,139
第1次産業	6	18	128	16	2,428
第2次産業	12,445	26,506	81,401	9,970	826,556
第3次産業	48,113	154,798	392,974	39,196	3,564,155

データ名	半径2km	半径3km	半径5km	大阪市東淀川区	大阪府
第2次産業内訳 (事業所数)					
C 鉱業、採石業、砂利採取業	0	0	1	0	13
D 建設業	456	1,057	2,887	384	25,089
E 製造業	421	855	2,860	343	42,680

データ名	半径2km	半径3km	半径5km	大阪市東淀川区	大阪府
第2次産業内訳 (従業者数)					
C 鉱業、採石業、砂利採取業	0	0	6	0	132
D 建設業	4,076	10,905	27,907	2,808	222,338
E 製造業	8,369	15,601	53,488	7,162	604,086

データ名	半径2km	半径3km	半径5km	大阪市東淀川区	大阪府
第3次産業内訳 (事業所数)					
F 電気・ガス・熱供給・水道業	2	10	33	1	229
G 情報通信業	44	352	971	62	5,842
H 運輸業、郵便業	148	327	815	143	10,489
I 卸売業、小売業	1,506	4,192	11,256	1,152	99,597
J 金融業、保険業	80	194	492	53	5,442
K 不動産業、物品賃貸業	665	1,540	4,383	665	33,574
L 学術研究、専門・技術サービス業	167	723	2,139	156	18,083
M 宿泊業、飲食サービス業	928	1,931	5,925	727	52,979
N 生活関連サービス業、娯楽業	571	1,134	3,442	469	29,366
O 教育、学習支援業	187	385	1,263	145	11,546
P 医療、福祉	719	1,388	4,125	606	34,357
Q 複合サービス事業	23	42	118	20	1,380
R サービス業(他に分類されないもの)	293	796	2,338	248	21,982

データ名	半径2km	半径3km	半径5km	大阪市東淀川区	大阪府
第3次産業内訳 (従業者数)					
F 電気・ガス・熱供給・水道業	33	146	802	7	12,504
G 情報通信業	380	8,069	19,035	418	139,601
H 運輸業、郵便業	3,350	10,509	23,241	2,770	256,896
I 卸売業、小売業	14,153	46,613	112,971	10,975	1,002,387
J 金融業、保険業	1,052	3,608	8,113	595	124,950
K 不動産業、物品賃貸業	2,261	7,381	19,949	2,125	146,899
L 学術研究、専門・技術サービス業	1,539	8,372	20,995	1,185	146,694
M 宿泊業、飲食サービス業	5,659	15,690	42,037	4,432	415,766
N 生活関連サービス業、娯楽業	2,952	6,820	19,534	2,381	169,344
O 教育、学習支援業	2,500	9,789	19,915	2,541	143,651
P 医療、福祉	10,071	21,516	59,963	9,047	574,571
Q 複合サービス事業	473	608	1,487	435	21,080
R サービス業(他に分類されないもの)	3,690	15,677	44,932	2,285	409,812

データ名	半径2km	半径3km	半径5km	大阪市東淀川区	大阪府
従業者規模別 (事業所数)					
1~4人	3,603	7,992	24,573	3,089	220,240
5~9人	1,207	3,088	8,575	983	78,768
10~19人	721	1,939	5,134	584	47,879
20~29人	287	769	1,885	209	18,039
30人以上	364	1,069	2,732	291	25,989
出向・派遣従業者のみ	23	64	169	20	2,025

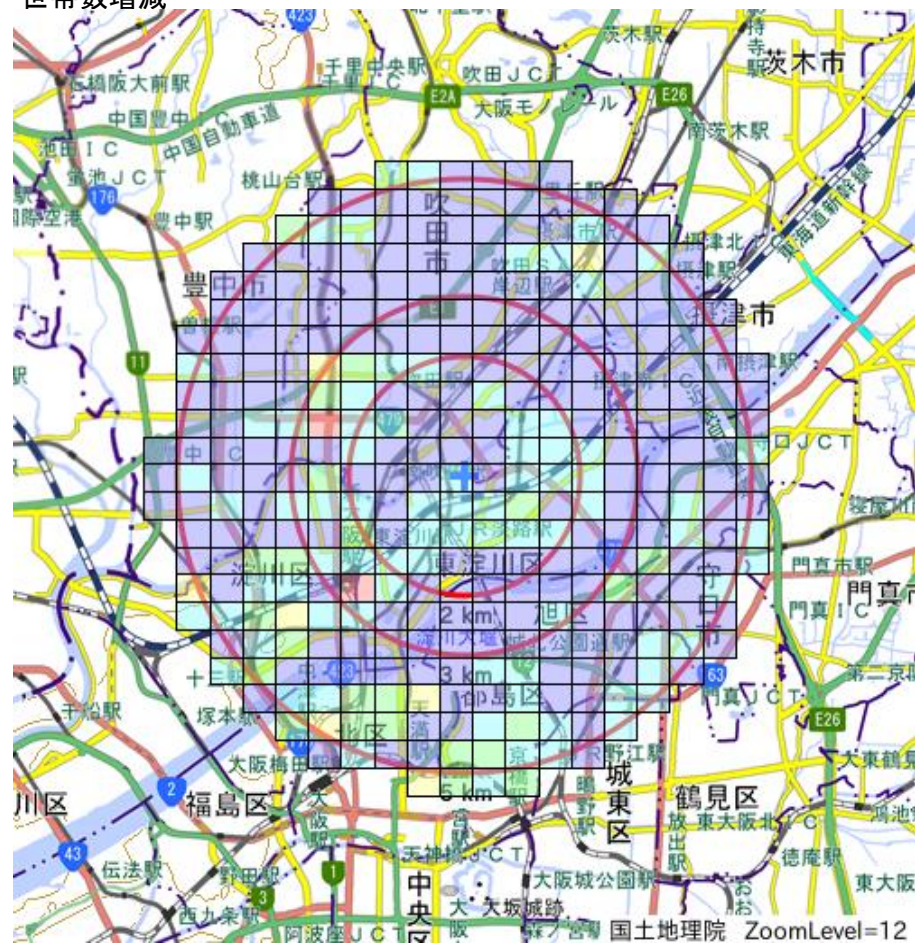
データ名	半径2km	半径3km	半径5km	大阪市東淀川区	大阪府
従業者規模別 (従業者数)					
1~4人	7,556	17,213	52,808	6,343	477,134
5~9人	7,826	20,312	56,119	6,416	516,481
10~19人	9,650	26,218	69,440	7,810	647,503
20~29人	6,880	18,326	44,739	5,007	429,026
30人以上	28,654	99,253	251,396	23,606	2,322,995

人口増減



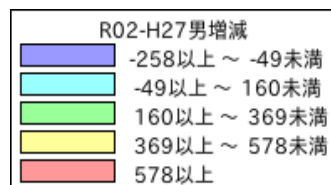
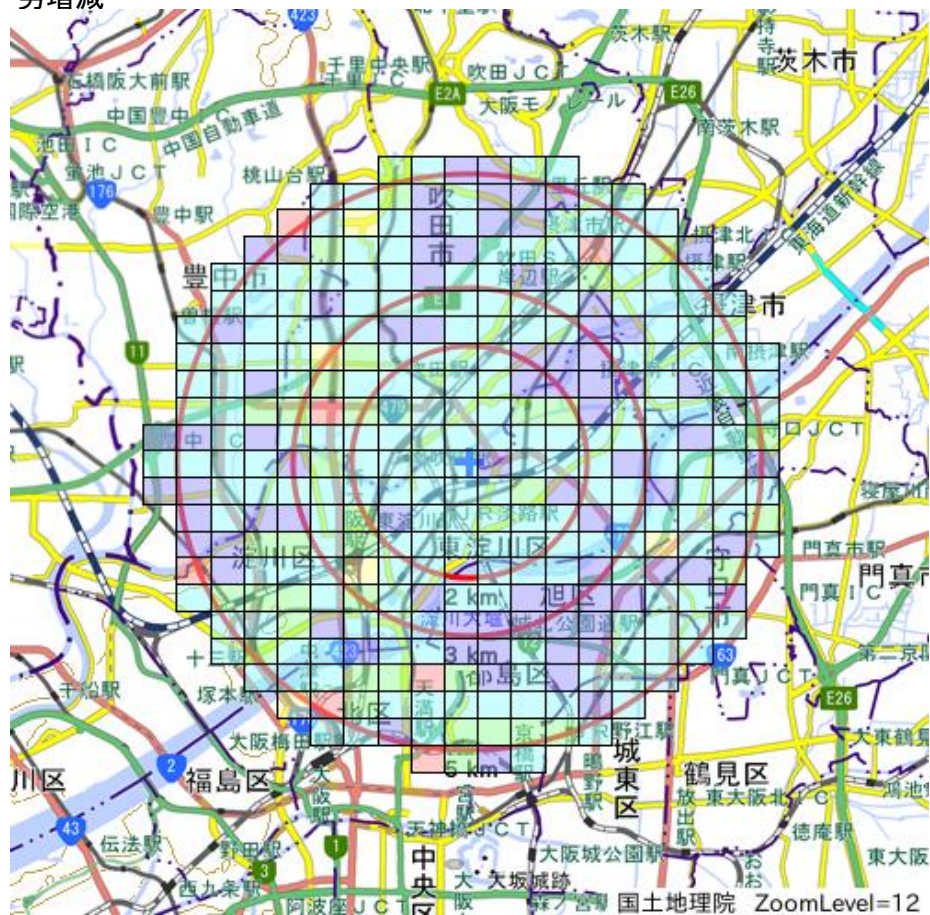
R02-H27人口増減	
Blue	-450以上 ~ -16未満
Cyan	-16以上 ~ 418未満
Green	418以上 ~ 852未満
Yellow	852以上 ~ 1286未満
Red	1286以上

世帯数増減



R02-H27世帯数増減	
Blue	-149以上 ~ 125未満
Cyan	125以上 ~ 399未満
Green	399以上 ~ 673未満
Yellow	673以上 ~ 947未満
Red	947以上

男増減



女増減

