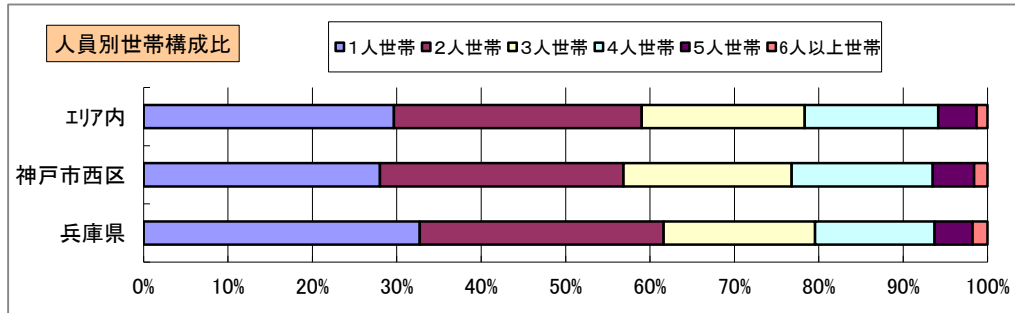
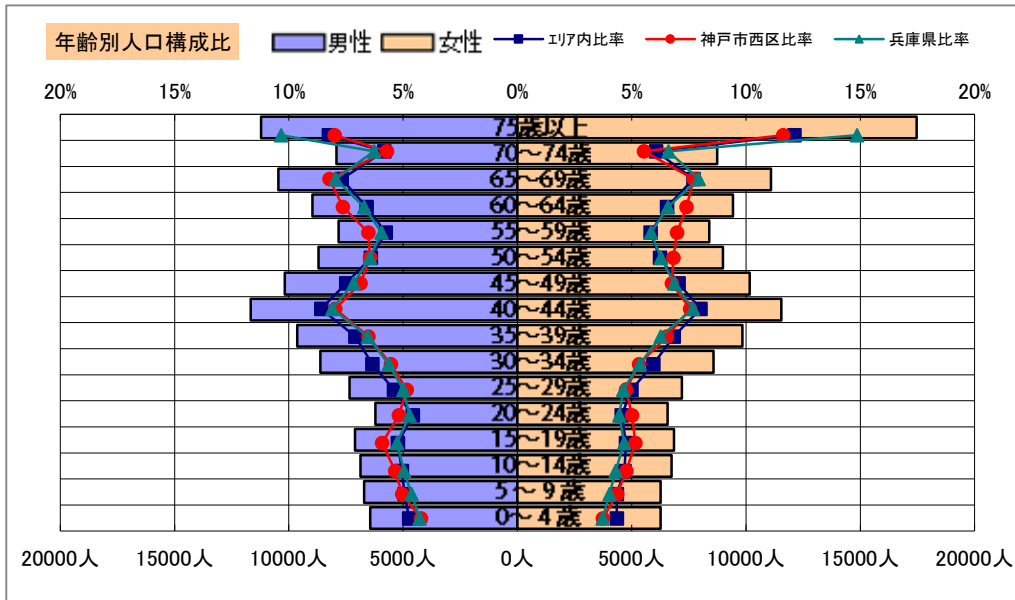


基本分析

調査地点 兵庫県神戸市西区平野町中津 エリア範囲 半径2km 半径3km 半径5km



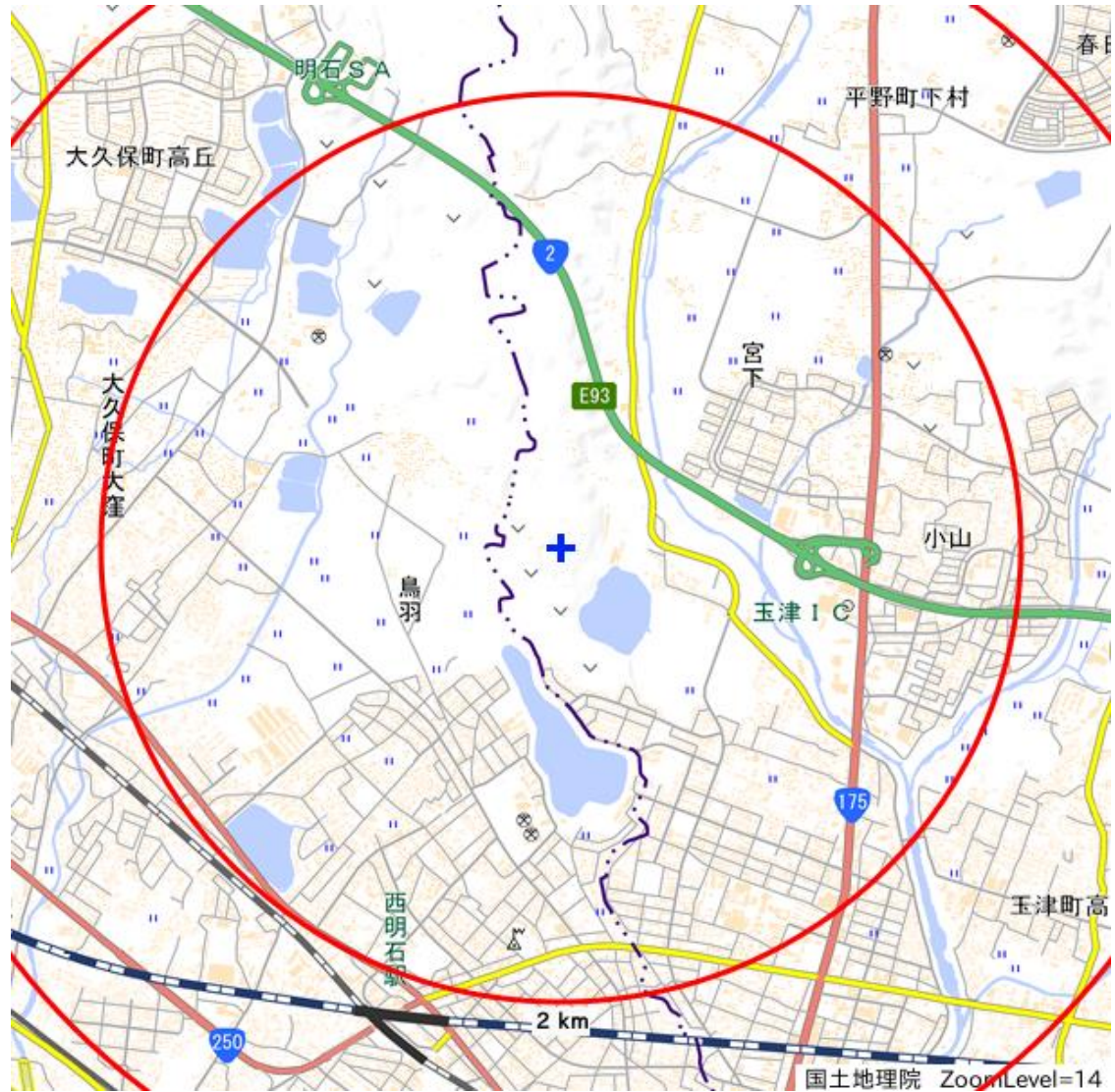
データ名	人口				
	半径2km	半径3km	半径5km	神戸市西区	兵庫県
人口総数	51,110	133,811	281,172	245,782	5,534,800
男人口	25,622	65,908	136,633	118,720	2,641,561
女人口	25,488	67,904	144,539	127,062	2,893,239

75歳以上	4,459	12,605	28,681	24,133	694,869
70~74歳	2,838	7,762	16,652	13,720	352,666
65~69歳	3,658	9,899	21,548	19,441	434,111
60~64歳	3,118	8,148	18,395	18,355	362,975
55~59歳	2,641	7,125	16,212	16,518	322,093
50~54歳	3,153	8,172	17,706	16,223	347,775
45~49歳	3,778	9,894	20,347	16,644	383,156
40~44歳	4,699	11,756	23,217	18,960	430,624
35~39歳	3,881	9,917	19,481	15,938	349,868
30~34歳	3,464	8,814	17,193	13,256	299,718
25~29歳	2,857	7,227	14,538	11,714	262,439
20~24歳	2,189	5,902	12,778	12,446	250,659
15~19歳	2,426	6,422	13,955	13,509	270,905
10~14歳	2,578	6,583	13,621	12,327	252,452
5~9歳	2,533	6,434	12,963	11,467	236,216
0~4歳	2,600	6,590	12,714	9,693	218,203

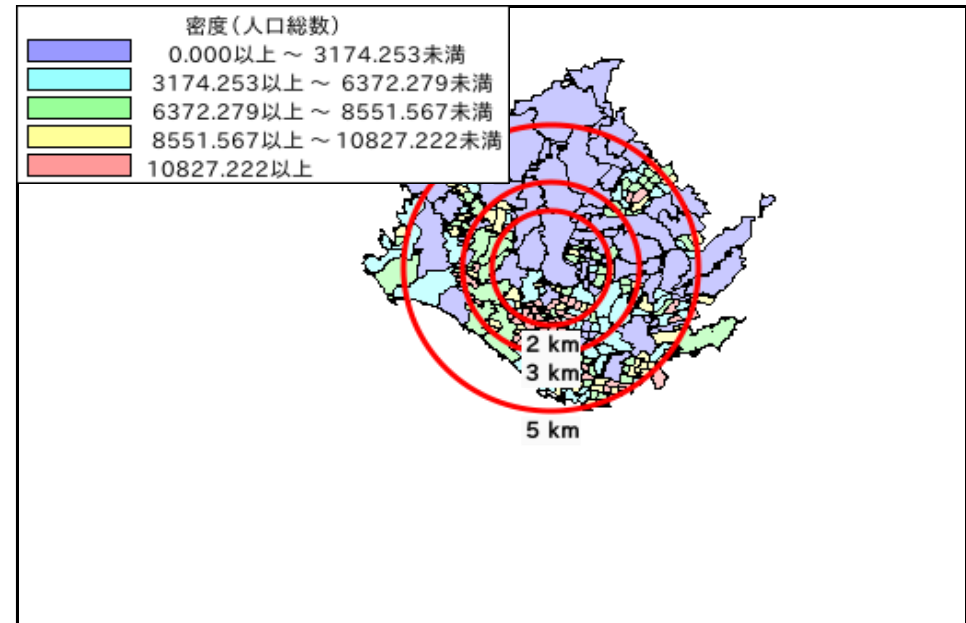
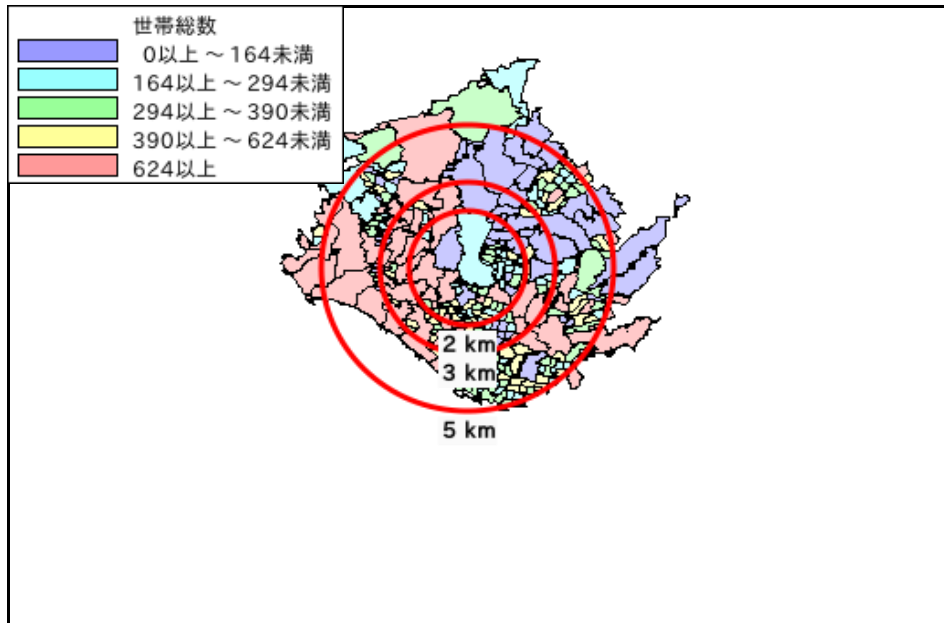
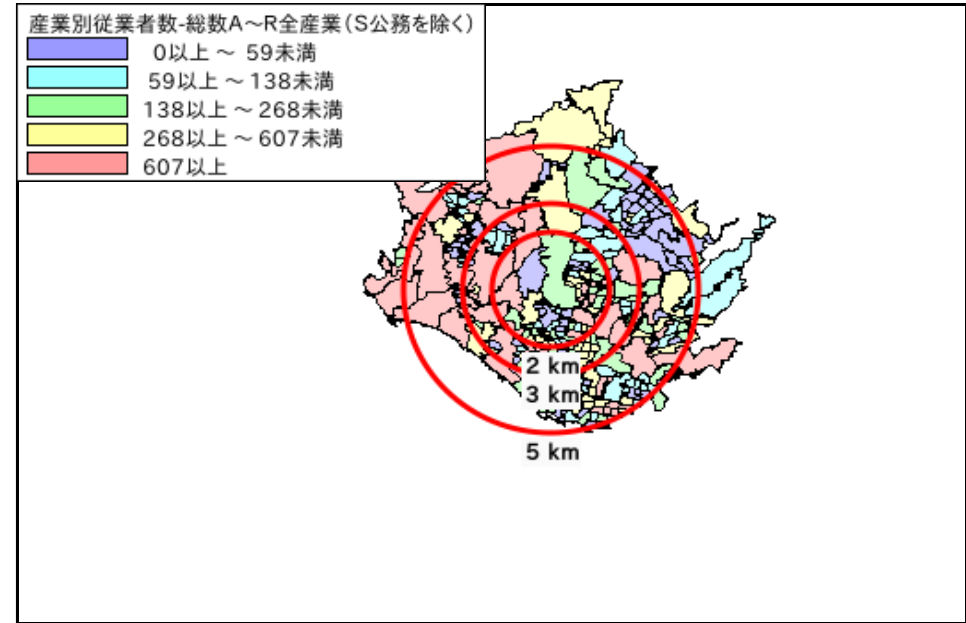
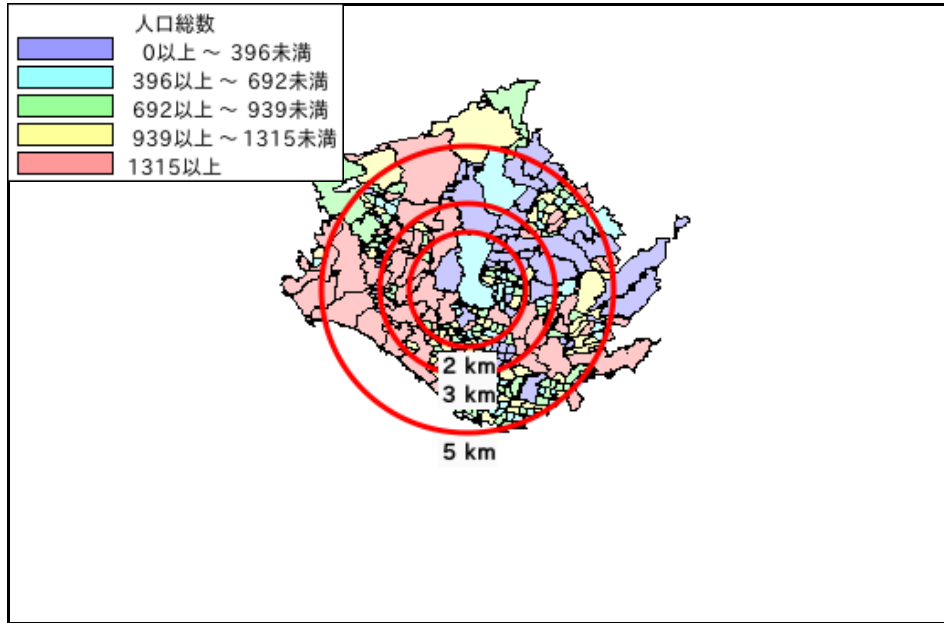
年少人口(0歳~14歳)	7,712	19,606	39,298	33,487	706,871
生産年齢人口(15歳~64歳)	32,207	83,377	173,822	153,563	3,280,212
老年人口(65歳以上)	10,954	30,266	66,880	57,294	1,481,646
15歳以上就業者数	21,636	57,896	122,332	105,923	2,443,786
後期高齢者数(75歳以上)	4,459	12,605	28,681	24,133	694,869

データ名	世帯数				
	半径2km	半径3km	半径5km	神戸市西区	兵庫県
一般世帯総数	20,722	55,099	114,599	97,110	2,312,284
単身世帯	6,440	16,957	33,971	27,176	756,223
2人以上世帯	14,282	38,142	80,628	69,934	1,556,061
核家族世帯	13,099	35,062	73,817	63,625	1,370,236
夫婦のみの世帯	4,224	11,740	24,943	21,596	491,848
夫婦と子供から成る世帯	6,904	18,254	38,134	33,681	668,447
6歳未満世帯員のいる世帯	2,373	6,045	11,656	9,049	201,020
65歳以上世帯員のいる世帯	7,262	20,089	44,020	36,337	974,748
持ち家世帯	11,466	33,947	74,868	66,389	1,480,548
民営借家世帯	6,835	15,467	28,502	18,879	551,796

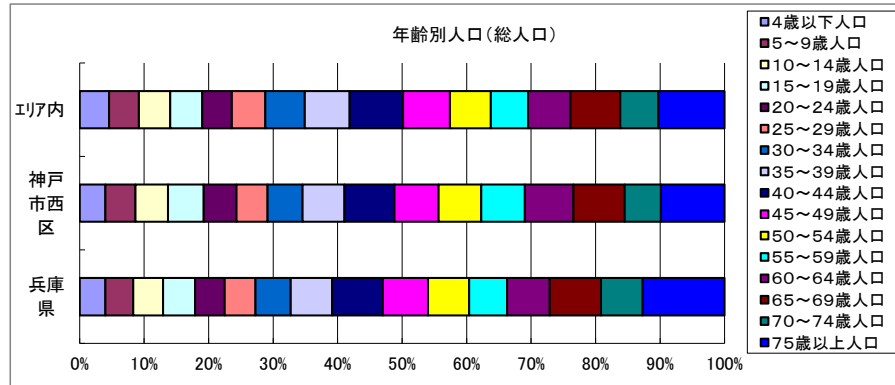
周边地图



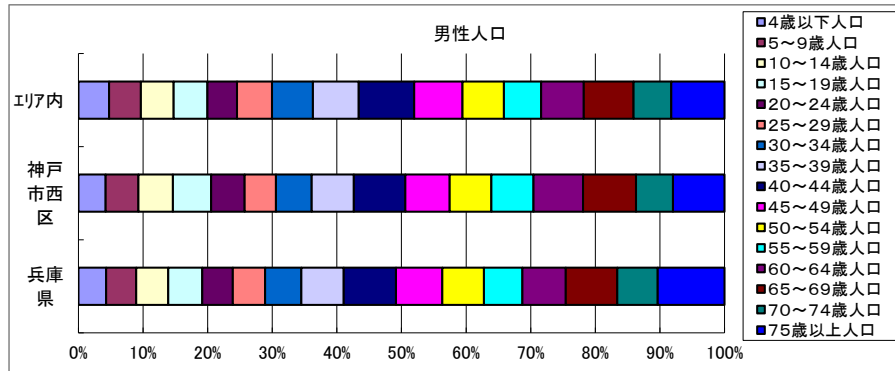
かかる小地域



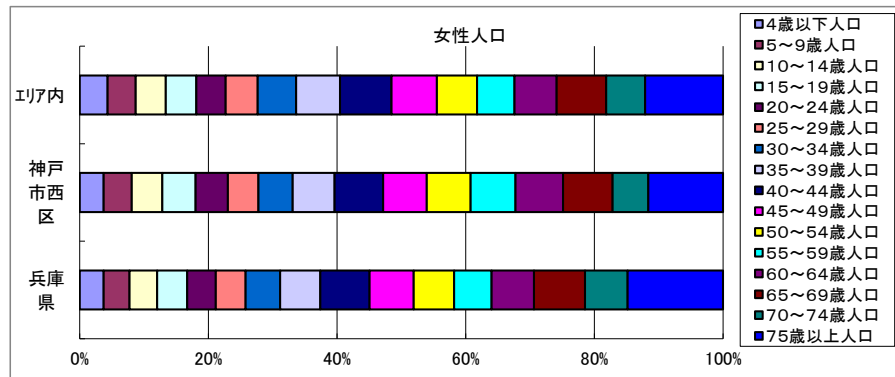
年齢別人口



データ名	半径2km	半径3km	半径5km	神戸市西区	兵庫県
総人口	51,110	133,811	281,172	245,782	5,534,800
4歳以下人口	2,600	6,590	12,714	9,693	218,203
5～9歳人口	2,533	6,434	12,963	11,467	236,216
10～14歳人口	2,578	6,583	13,621	12,327	252,452
15～19歳人口	2,426	6,422	13,955	13,509	270,905
20～24歳人口	2,189	5,902	12,778	12,446	250,659
25～29歳人口	2,857	7,227	14,538	11,714	262,439
30～34歳人口	3,464	8,814	17,193	13,256	299,718
35～39歳人口	3,881	9,917	19,481	15,938	349,868
40～44歳人口	4,699	11,756	23,217	18,960	430,624
45～49歳人口	3,778	9,894	20,347	16,644	383,156
50～54歳人口	3,153	8,172	17,706	16,223	347,775
55～59歳人口	2,641	7,125	16,212	16,518	322,093
60～64歳人口	3,118	8,148	18,395	18,355	362,975
65～69歳人口	3,658	9,899	21,548	19,441	434,111
70～74歳人口	2,838	7,762	16,652	13,720	352,666
75歳以上人口	4,459	12,605	28,681	24,133	694,869

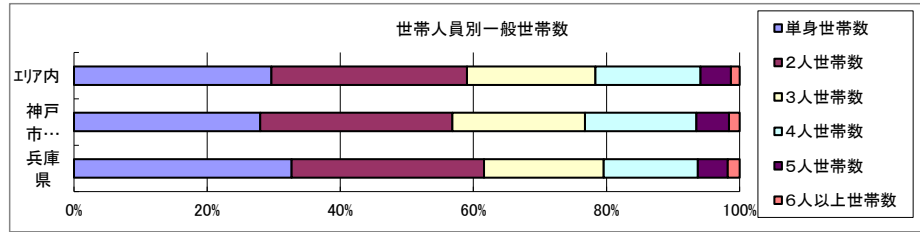


データ名	半径2km	半径3km	半径5km	神戸市西区	兵庫県
男性総人口	25,622	65,908	136,633	118,720	2,641,561
4歳以下人口	1,334	3,379	6,444	4,967	111,517
5～9歳人口	1,302	3,314	6,704	5,947	120,769
10～14歳人口	1,286	3,275	6,873	6,303	129,389
15～19歳人口	1,230	3,280	7,106	6,985	137,222
20～24歳人口	1,056	2,860	6,213	6,109	123,045
25～29歳人口	1,490	3,720	7,342	5,704	130,001
30～34歳人口	1,779	4,505	8,616	6,528	146,692
35～39歳人口	1,994	4,947	9,637	7,685	170,553
40～44歳人口	2,486	6,022	11,669	9,399	210,980
45～49歳人口	2,006	5,069	10,181	8,092	186,728
50～54歳人口	1,645	4,124	8,709	7,600	168,080
55～59歳人口	1,319	3,523	7,824	7,682	154,977
60～64歳人口	1,512	3,951	8,965	9,006	174,574
65～69歳人口	1,828	4,792	10,457	9,684	207,193
70～74歳人口	1,357	3,669	7,919	6,721	163,152
75歳以上人口	1,833	5,092	11,214	9,423	269,416



データ名	半径2km	半径3km	半径5km	神戸市西区	兵庫県
女性総人口	25,488	67,904	144,539	127,062	2,893,239
4歳以下人口	1,266	3,211	6,270	4,726	106,686
5～9歳人口	1,232	3,120	6,259	5,520	115,447
10～14歳人口	1,293	3,308	6,748	6,024	123,063
15～19歳人口	1,196	3,142	6,850	6,524	133,683
20～24歳人口	1,132	3,042	6,565	6,337	127,614
25～29歳人口	1,366	3,507	7,196	6,010	132,438
30～34歳人口	1,685	4,309	8,577	6,728	153,026
35～39歳人口	1,887	4,970	9,844	8,253	179,315
40～44歳人口	2,213	5,734	11,548	9,561	219,644
45～49歳人口	1,772	4,825	10,166	8,552	196,428
50～54歳人口	1,508	4,049	8,997	8,623	179,695
55～59歳人口	1,322	3,602	8,387	8,836	167,116
60～64歳人口	1,606	4,197	9,430	9,349	188,401
65～69歳人口	1,830	5,108	11,091	9,757	226,918
70～74歳人口	1,481	4,093	8,733	6,999	189,514
75歳以上人口	2,626	7,513	17,466	14,710	425,453

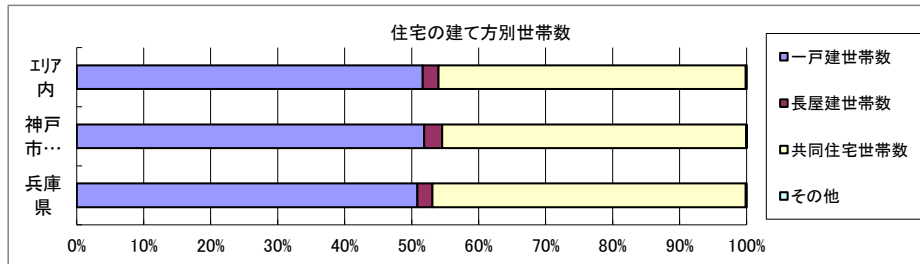
世帯数



データ名	半径2km	半径3km	半径5km	神戸市西区	兵庫県	
一般世帯総数	20,722	55,099	114,599	97,110	2,312,284	
世帯人員別	単身世帯数	6,440	16,957	33,971	27,176	756,223
	2人世帯数	5,842	15,922	33,672	28,035	668,191
	3人世帯数	4,019	10,518	22,133	19,352	415,499
	4人世帯数	3,199	8,674	18,106	16,244	327,483
	5人世帯数	951	2,375	5,214	4,763	103,448
	6人以上世帯数	271	653	1,503	1,540	41,440

親族世帯	14,094	37,675	79,764	69,371	1,534,922
核家族世帯	13,099	35,062	73,817	63,625	1,370,236
その他の親族世帯	995	2,613	5,946	5,746	164,686

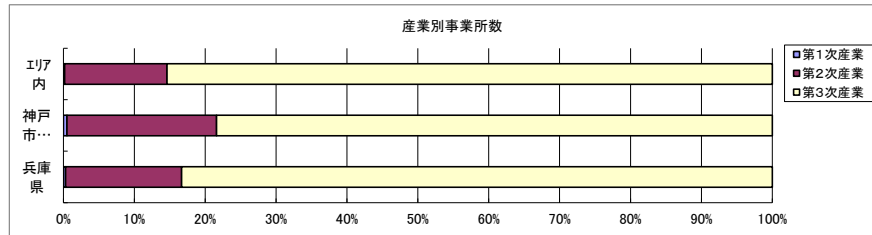
6歳未満世帯員のいる世帯	2,373	6,045	11,656	9,049	201,020
18歳未満世帯員のいる世帯	5,455	13,981	28,284	23,929	510,494
65歳以上世帯員のいる世帯	7,262	20,089	44,020	36,337	974,748



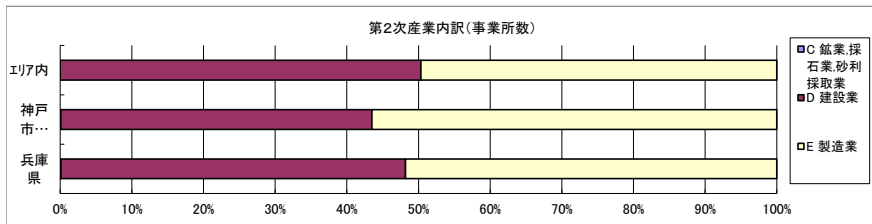
データ名	半径2km	半径3km	半径5km	神戸市西区	兵庫県	
主世帯数	20,308	54,062	112,673	95,753	2,258,230	
住宅形態	一戸建世帯数	10,457	26,788	58,187	49,659	1,147,969
	長屋建世帯数	579	1,168	2,646	2,574	50,907
	共同住宅世帯数	9,254	26,035	51,680	43,457	1,056,162
	1~2階建て	2,772	5,657	10,909	6,041	164,237
	3~5階建て	4,535	11,383	21,109	18,996	412,953
	6~10階建て	1,419	4,931	11,275	7,358	271,188
	11階建て以上	528	4,064	8,388	11,062	207,784
	その他	19	71	160	63	3,192

データ名	半径2km	半径3km	半径5km	神戸市西区	兵庫県	
住宅に住む一般世帯	20,451	54,402	113,391	96,366	2,273,173	
持ち家形態	持ち家世帯数	11,466	33,947	74,868	66,389	1,480,548
	民営の借家世帯数	6,835	15,467	28,502	18,879	551,796

経済センサス

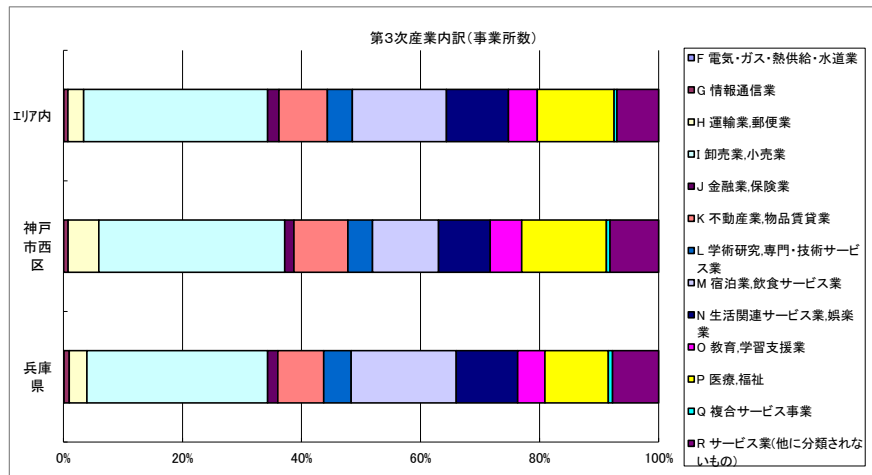


データ名	半径2km	半径3km	半径5km	神戸市西区	兵庫県
全産業事業所数 (S公務を除く)	1,495	4,200	9,064	6,339	214,169
第1次産業	1	6	16	31	650
第2次産業	212	548	1,309	1,338	35,042
第3次産業	1,279	3,646	7,740	4,970	178,477



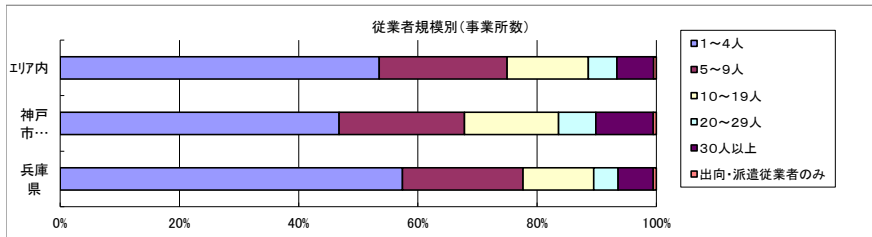
データ名	半径2km	半径3km	半径5km	神戸市西区	兵庫県
第2次産業内訳 (事業所数)					
C 鉱業、採石業、砂利採取業	0	0	0	1	36
D 建設業	129	320	659	581	16,851
E 製造業	83	228	650	756	18,155

データ名	半径2km	半径3km	半径5km	神戸市西区	兵庫県
第2次産業内訳 (従業者数)					
C 鉱業、採石業、砂利採取業	0	0	0	6	296
D 建設業	873	2,159	4,353	4,107	110,137
E 製造業	981	5,481	17,004	23,005	404,201



データ名	半径2km	半径3km	半径5km	神戸市西区	兵庫県
第3次産業内訳 (事業所数)					
F 電気・ガス・熱供給・水道業	1	1	5	2	171
G 情報通信業	7	25	52	37	1,574
H 運輸業、郵便業	30	83	207	256	5,316
I 卸売業、小売業	388	1,071	2,392	1,553	54,143
J 金融業、保険業	18	54	147	77	3,074
K 不動産業、物品賃貸業	112	288	628	450	13,765
L 学術研究、専門・技術サービス業	65	146	325	206	8,250
M 宿泊業、飲食サービス業	158	617	1,225	552	31,496
N 生活関連サービス業、娯楽業	146	415	805	430	18,423
O 教育、学習支援業	65	195	375	264	8,189
P 医療、福祉	192	511	999	707	18,964
Q 複合サービス事業	4	18	39	30	1,282
R サービス業(他に分類されないもの)	93	222	541	406	13,830

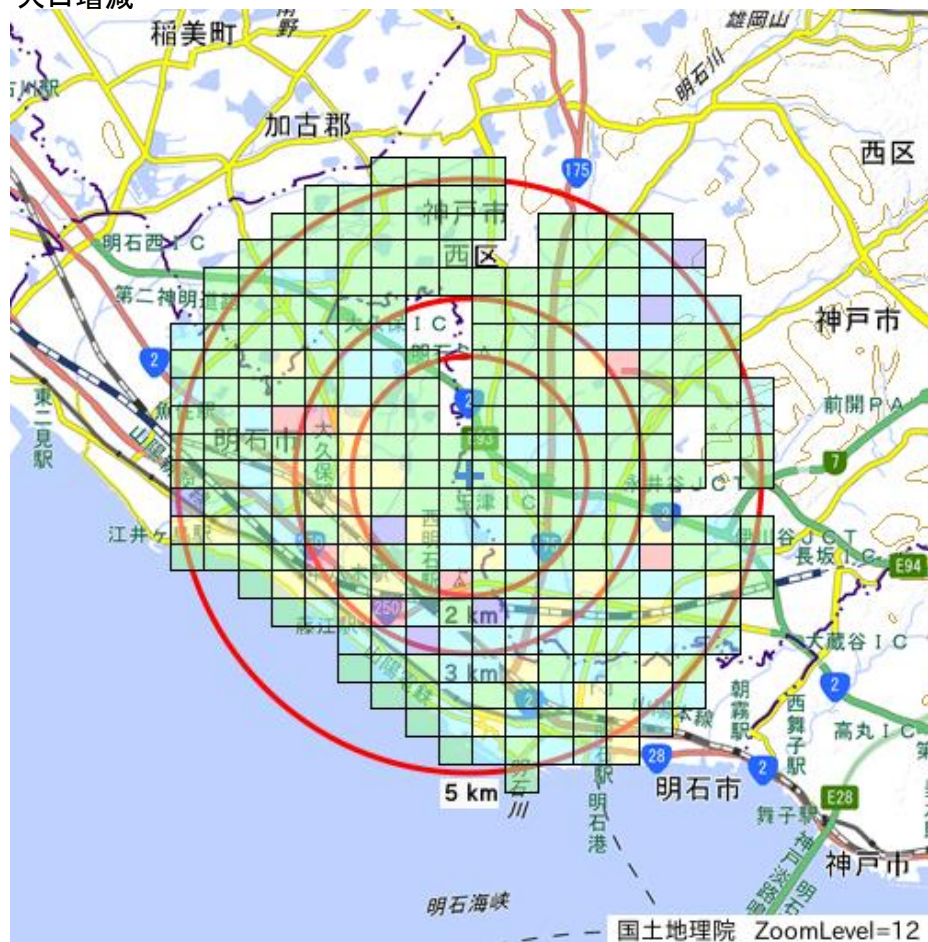
データ名	半径2km	半径3km	半径5km	神戸市西区	兵庫県
第3次産業内訳 (従業者数)					
F 電気・ガス・熱供給・水道業	5	5	45	17	4,595
G 情報通信業	26	341	741	892	22,315
H 運輸業、郵便業	904	2,407	4,944	6,166	130,719
I 卸売業、小売業	3,410	9,188	21,096	17,020	449,366
J 金融業、保険業	229	621	2,454	1,087	46,745
K 不動産業、物品賃貸業	390	1,133	2,580	1,921	54,456
L 学術研究、専門・技術サービス業	417	1,152	2,442	3,209	62,841
M 宿泊業、飲食サービス業	1,188	4,572	10,253	5,995	228,205
N 生活関連サービス業、娯楽業	633	1,968	4,188	3,056	96,619
O 教育、学習支援業	312	1,069	2,218	4,070	81,476
P 医療、福祉	3,248	7,852	17,966	14,429	321,523
Q 複合サービス事業	25	179	379	535	17,266
R サービス業(他に分類されないもの)	829	3,090	7,045	4,948	165,131



データ名	半径2km	半径3km	半径5km	神戸市西区	兵庫県
従業者規模別 (事業所数)					
1~4人	830	2,307	4,851	2,966	122,934
5~9人	313	897	1,943	1,333	43,356
10~19人	203	563	1,235	1,001	25,384
20~29人	63	188	437	395	8,754
30人以上	77	223	557	611	12,612
出向・派遣従業者のみ	8	24	41	33	1,129

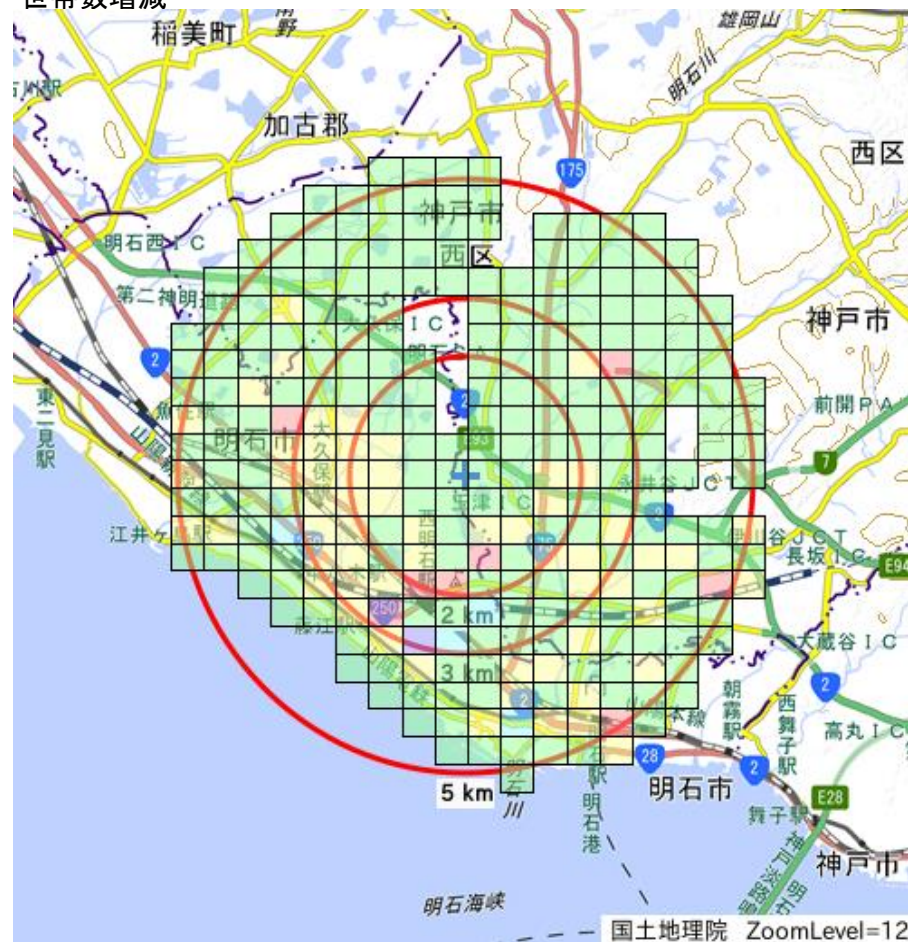
データ名	半径2km	半径3km	半径5km	神戸市西区	兵庫県
従業者規模別 (従業者数)					
1~4人	1,779	5,087	10,699	6,634	263,409
5~9人	2,059	5,956	12,845	8,966	284,483
10~19人	2,741	7,630	16,832	13,772	341,954
20~29人	1,562	4,548	10,487	9,523	208,170
30人以上	5,336	18,021	46,927	51,823	1,105,086

人口増減



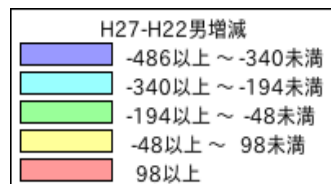
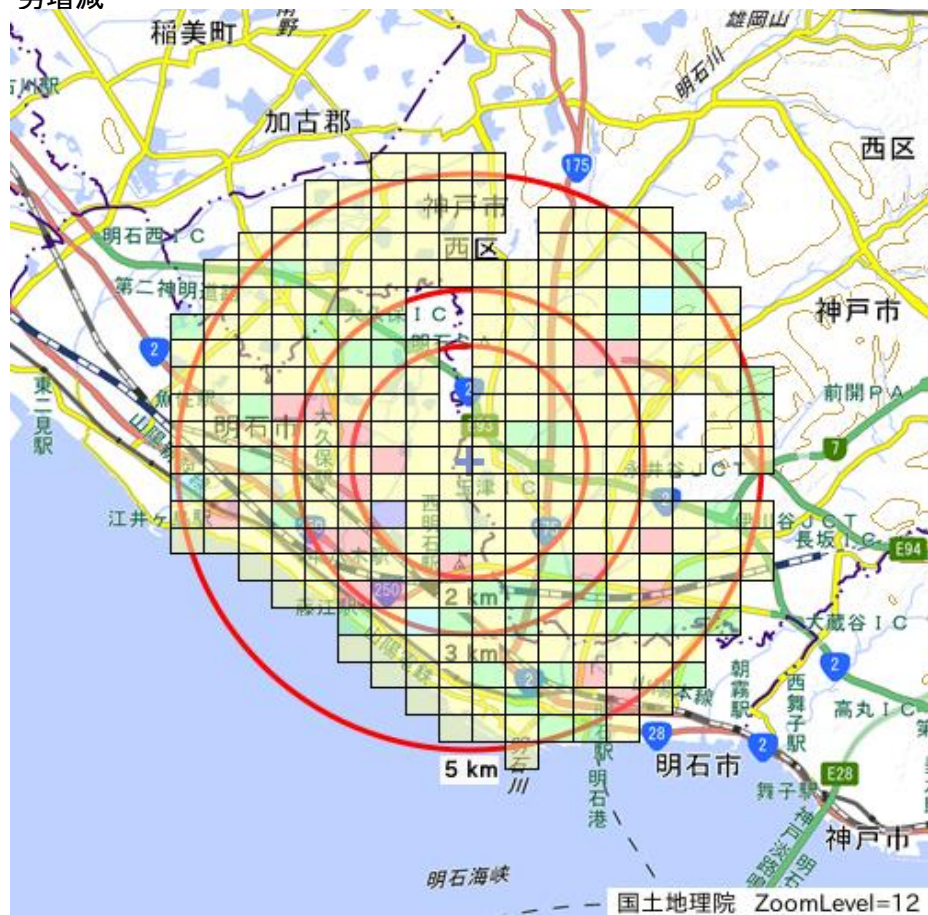
H27-H22人口増減	
Dark Blue	-432以上 ~ -244未満
Light Blue	-244以上 ~ -56未満
Green	-56以上 ~ 132未満
Yellow	132以上 ~ 320未満
Red	320以上

世帯数増減



H27-H22世帯数増減	
Dark Blue	-240以上 ~ -145未満
Light Blue	-145以上 ~ -50未満
Green	-50以上 ~ 45未満
Yellow	45以上 ~ 140未満
Red	140以上

男増減



女増減

