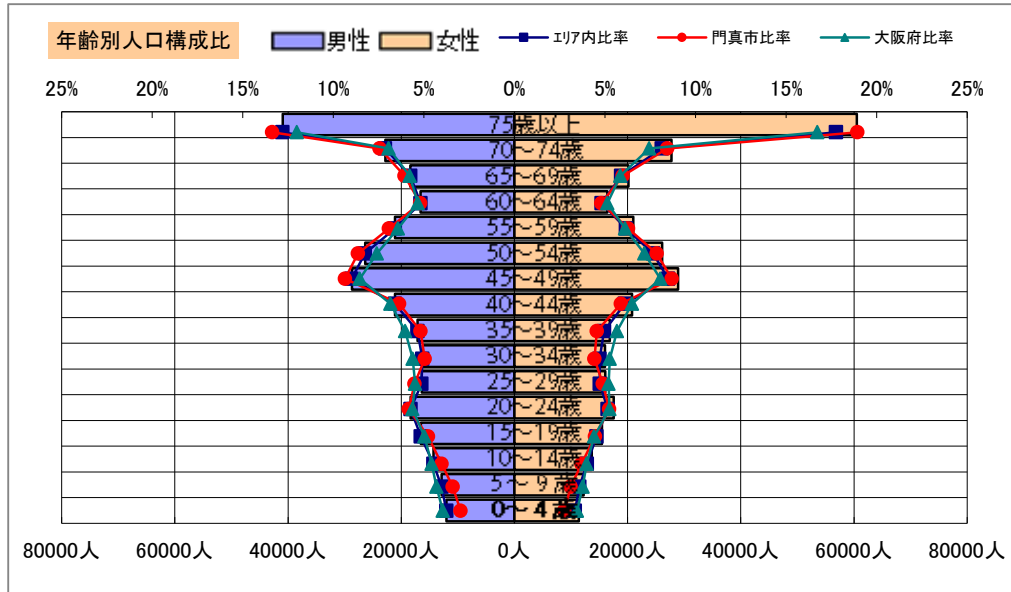


基本分析

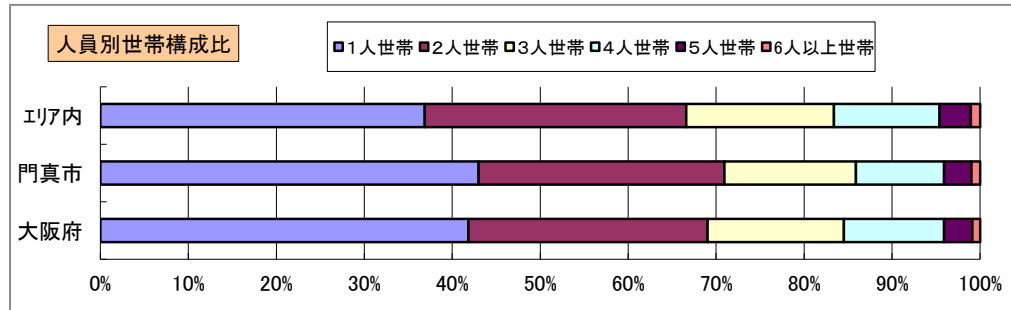
調査地点 大阪府門真市四宮五丁目 エリア範囲 半径2km 半径3km 半径5km



データ名	人口				
	半径2km	半径3km	半径5km	門真市	大阪府
人口総数	122,521	278,958	675,095	119,764	8,837,685
男人口	59,815	136,009	327,670	58,772	4,235,956
女人口	62,705	142,948	347,425	60,992	4,601,729

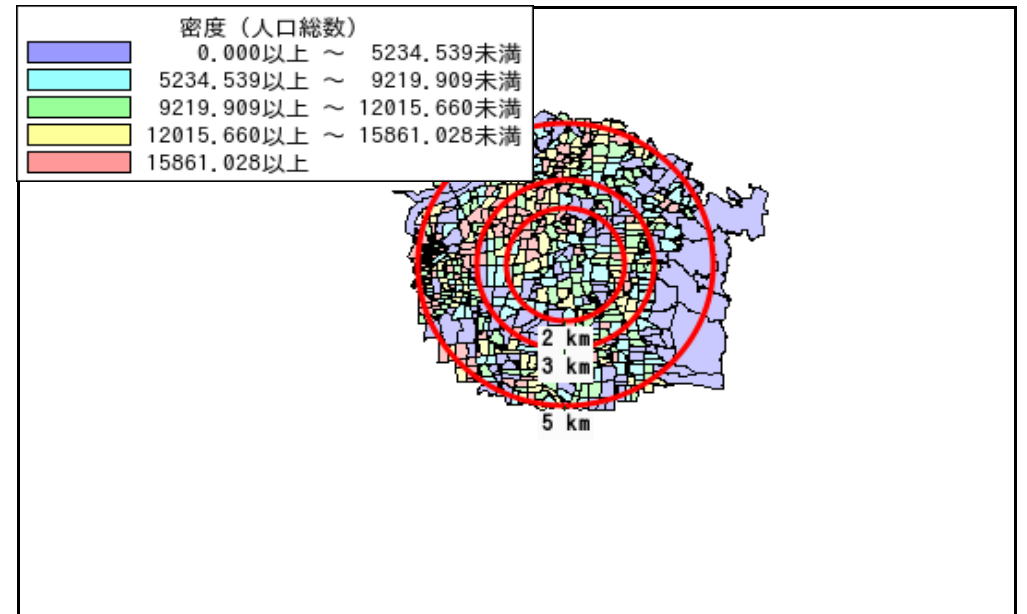
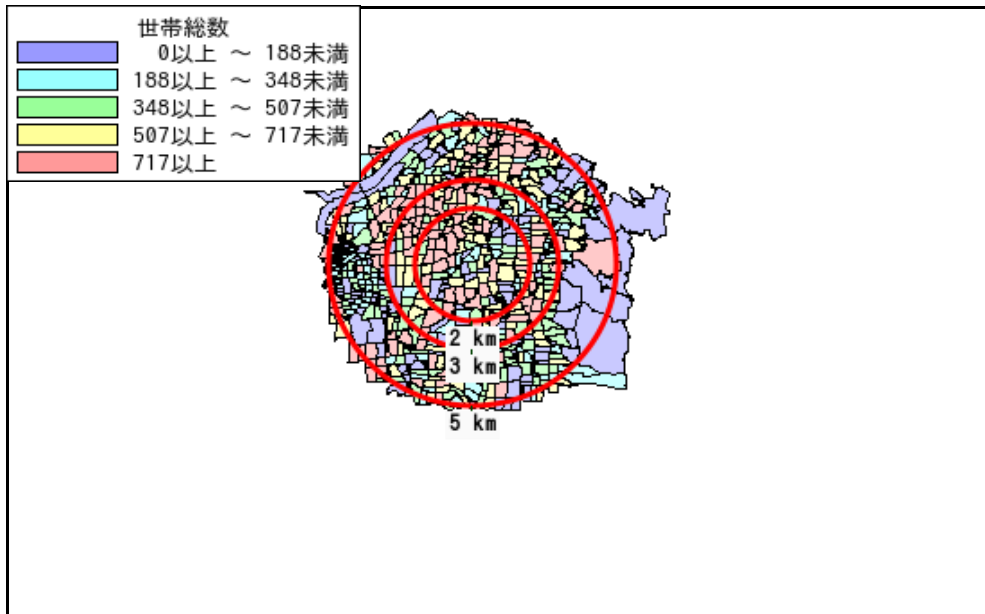

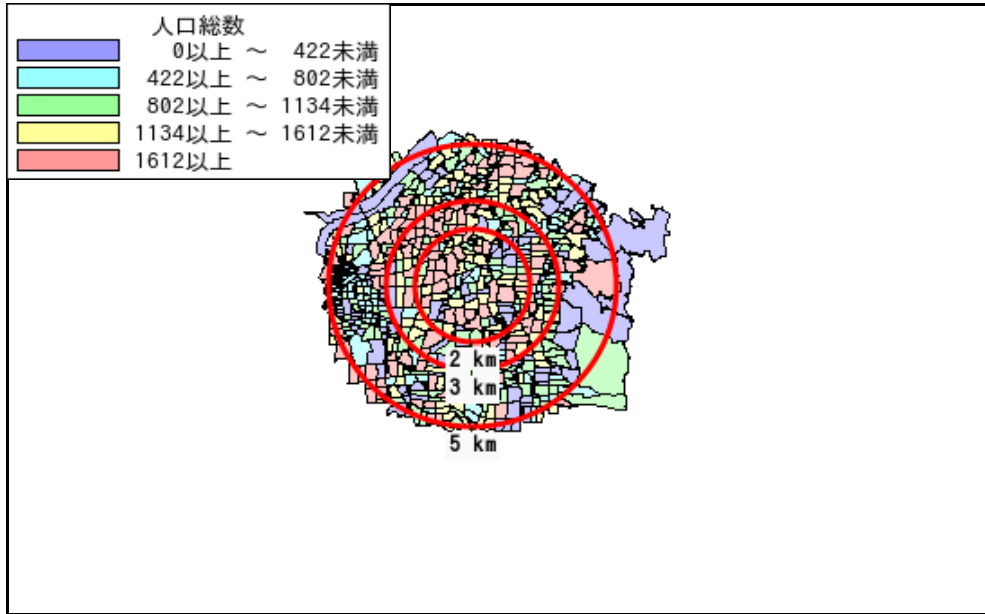
75歳以上	19,840	43,442	101,464	19,109	1,243,742
70-74	9,822	21,736	50,572	9,371	618,732
65-69	7,192	15,928	38,493	7,093	499,249
60-64	5,927	13,188	32,986	5,891	448,981
55-59	7,649	17,358	42,101	7,779	538,085
50-54	9,630	22,129	52,502	9,718	633,679
45-49	10,706	24,444	57,643	10,630	711,919
40-44	7,282	17,104	41,860	7,206	572,362
35-39	5,703	13,299	33,951	5,733	501,482
30-34	5,486	12,736	32,243	5,523	467,024
25-29	5,952	13,640	32,460	6,118	457,956
20-24	6,656	15,385	35,869	6,512	467,195
15-19	5,793	13,491	32,000	5,431	400,821
10-14	4,832	11,427	27,936	4,550	366,145
5-9	4,265	9,730	25,090	3,834	345,940
0-4	3,705	8,847	23,396	3,380	317,414

年少人口(0歳~14歳)	12,802	30,004	76,422	11,764	1,029,499
生産年齢人口(15歳~64歳)	70,784	162,776	393,617	70,541	5,199,504
老年人口(65歳以上)	36,854	81,106	190,529	35,573	2,361,723
15歳以上就業者数	51,110	118,130	284,873	50,237	3,635,394
後期高齢者数(75歳以上)	19,840	43,442	101,464	19,109	1,243,742

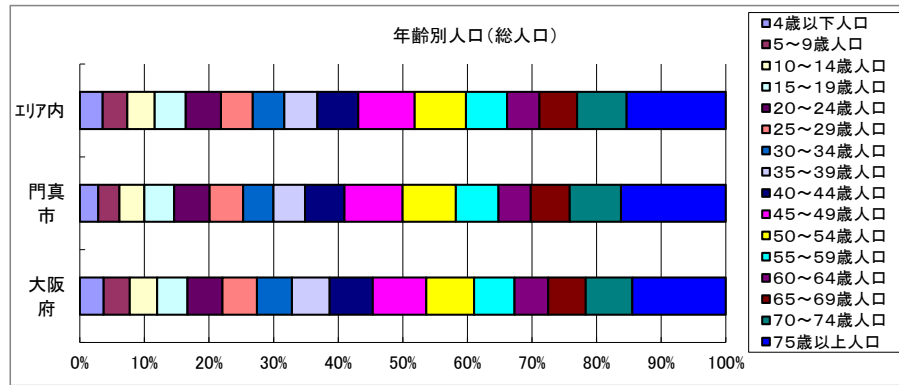


データ名	世帯数				
	半径2km	半径3km	半径5km	門真市	大阪府
一般世帯総数	56,085	126,862	302,904	57,320	4,126,995
単身世帯	21,533	48,137	111,688	24,643	1,727,107
2人以上世帯	34,552	78,725	191,216	32,677	2,399,888
核家族世帯	31,293	71,499	174,294	29,678	2,192,989
夫婦のみの世帯	11,020	24,533	60,097	10,466	774,121
夫婦と子供から成る世帯	13,532	31,724	79,289	12,565	1,020,391
6歳未満世帯員のいる世帯	3,464	8,172	21,628	3,160	296,413
65歳以上世帯員のいる世帯	24,961	54,969	127,897	24,639	1,568,487
持ち家世帯	32,017	72,975	177,753	29,459	2,249,351
民営借家世帯	18,167	42,472	93,103	21,835	1,371,914

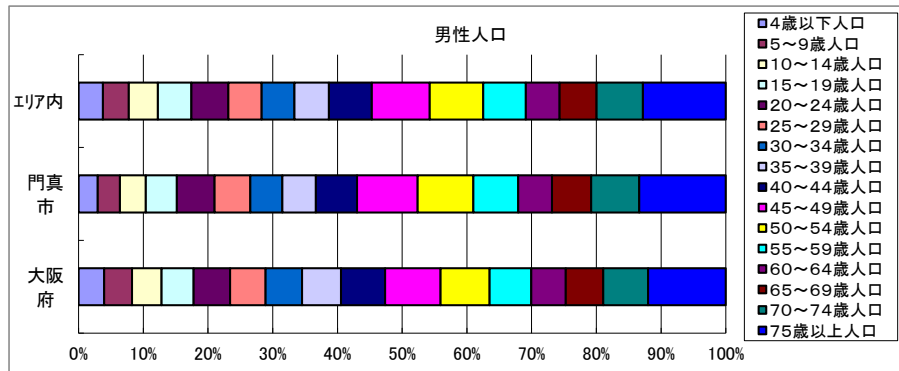
かかる小地域



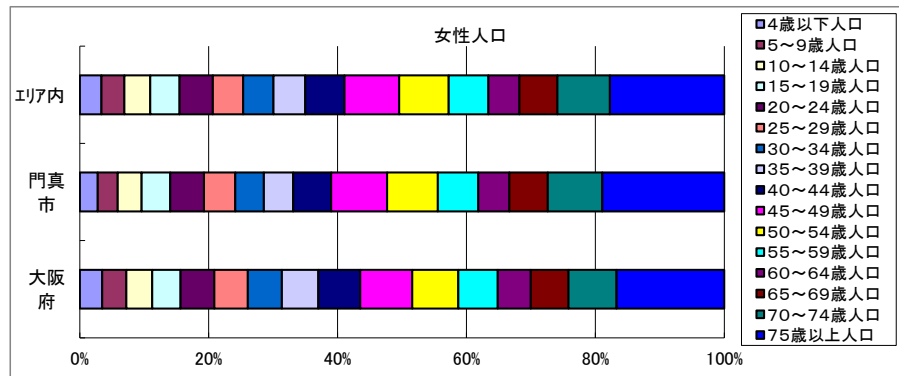
年齢別人口



データ名	半径2km	半径3km	半径5km	門真市	大阪府
総人口	122,521	278,958	675,095	119,764	8,837,685
4歳以下人口	3,705	8,847	23,396	3,380	317,414
5～9歳人口	4,265	9,730	25,090	3,834	345,940
10～14歳人口	4,832	11,427	27,936	4,550	366,145
15～19歳人口	5,793	13,491	32,000	5,431	400,821
20～24歳人口	6,656	15,385	35,869	6,512	467,195
25～29歳人口	5,952	13,640	32,460	6,118	457,956
30～34歳人口	5,486	12,736	32,243	5,523	467,024
35～39歳人口	5,703	13,299	33,951	5,733	501,482
40～44歳人口	7,282	17,104	41,860	7,206	572,362
45～49歳人口	10,706	24,444	57,643	10,630	711,919
50～54歳人口	9,630	22,129	52,502	9,718	633,679
55～59歳人口	7,649	17,358	42,101	7,779	538,085
60～64歳人口	5,927	13,188	32,986	5,891	448,981
65～69歳人口	7,192	15,928	38,493	7,093	499,249
70～74歳人口	9,822	21,736	50,572	9,371	618,732
75歳以上人口	19,840	43,442	101,464	19,109	1,243,742

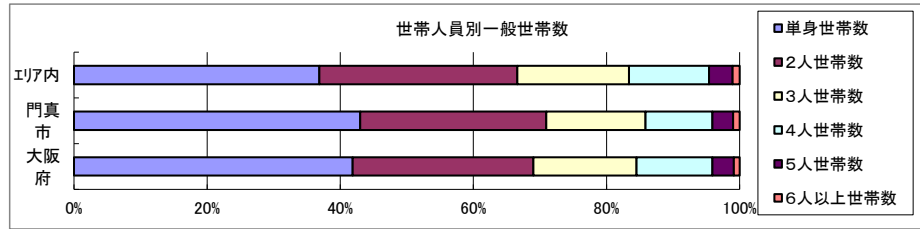


データ名	半径2km	半径3km	半径5km	門真市	大阪府
男性総人口	59,815	136,009	327,670	58,772	4,235,956
4歳以下人口	1,894	4,567	12,009	1,717	162,354
5～9歳人口	2,206	5,000	12,861	1,968	176,474
10～14歳人口	2,488	5,808	14,281	2,319	187,534
15～19歳人口	2,995	6,967	16,538	2,754	203,718
20～24歳人口	3,374	7,903	18,314	3,364	231,542
25～29歳人口	3,056	6,945	16,387	3,185	224,908
30～34歳人口	2,783	6,446	16,232	2,860	230,653
35～39歳人口	2,942	6,811	17,092	2,992	247,335
40～44歳人口	3,729	8,668	21,084	3,670	280,736
45～49歳人口	5,428	12,339	28,708	5,402	350,481
50～54歳人口	4,914	11,188	26,385	4,987	311,958
55～59歳人口	3,868	8,824	21,101	3,997	264,101
60～64歳人口	3,005	6,714	16,576	3,002	218,762
65～69歳人口	3,434	7,601	18,369	3,496	237,306
70～74歳人口	4,426	9,720	22,815	4,297	284,877
75歳以上人口	8,114	17,737	40,955	7,715	493,162



データ名	半径2km	半径3km	半径5km	門真市	大阪府
女性総人口	62,705	142,948	347,425	60,992	4,601,729
4歳以下人口	1,811	4,280	11,387	1,663	155,060
5～9歳人口	2,059	4,730	12,230	1,866	169,466
10～14歳人口	2,345	5,619	13,655	2,231	178,611
15～19歳人口	2,799	6,525	15,462	2,677	197,103
20～24歳人口	3,282	7,483	17,555	3,148	235,653
25～29歳人口	2,896	6,695	16,073	2,933	233,048
30～34歳人口	2,702	6,290	16,012	2,663	236,371
35～39歳人口	2,761	6,488	16,859	2,741	254,147
40～44歳人口	3,553	8,436	20,777	3,536	291,626
45～49歳人口	5,279	12,105	28,935	5,228	361,438
50～54歳人口	4,715	10,941	26,117	4,731	321,721
55～59歳人口	3,781	8,534	21,000	3,782	273,984
60～64歳人口	2,922	6,474	16,410	2,889	230,219
65～69歳人口	3,758	8,327	20,124	3,597	261,943
70～74歳人口	5,396	12,016	27,758	5,074	333,855
75歳以上人口	11,726	25,705	60,509	11,394	750,580

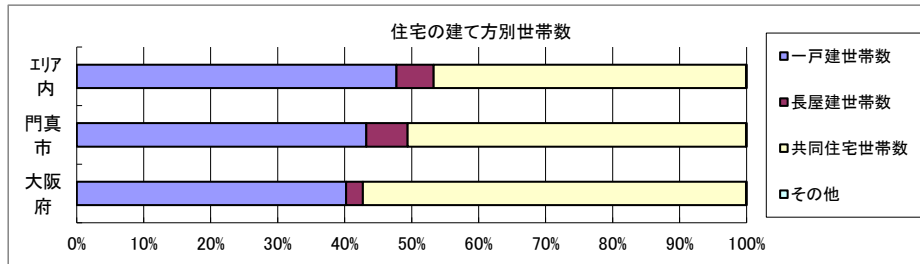
世帯数



データ名	半径2km	半径3km	半径5km	門真市	大阪府	
一般世帯総数	56,085	126,862	302,904	57,320	4,126,995	
世帯人員別	単身世帯数	21,533	48,137	111,688	24,643	1,727,107
	2人世帯数	16,714	37,460	90,043	16,025	1,121,971
	3人世帯数	9,016	20,833	50,835	8,556	638,834
	4人世帯数	6,238	14,625	36,448	5,752	470,392
	5人世帯数	1,955	4,434	10,735	1,786	133,140
	6人以上世帯数	629	1,373	3,155	558	35,551

親族のみの世帯	33,802	77,008	187,088	32,071	2,350,796
核家族世帯	31,293	71,499	174,294	29,678	2,192,989
その他の親族世帯	2,509	5,509	12,794	2,393	157,807

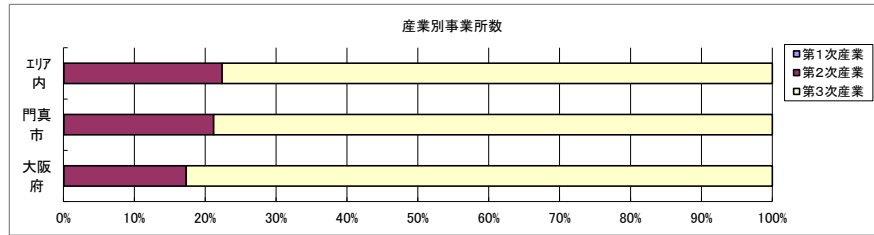
6歳未満世帯員のいる世帯	3,464	8,172	21,628	3,160	296,413
18歳未満世帯員のいる世帯	9,506	22,363	56,406	8,872	749,041
65歳以上世帯員のいる世帯	24,961	54,969	127,897	24,639	1,568,487



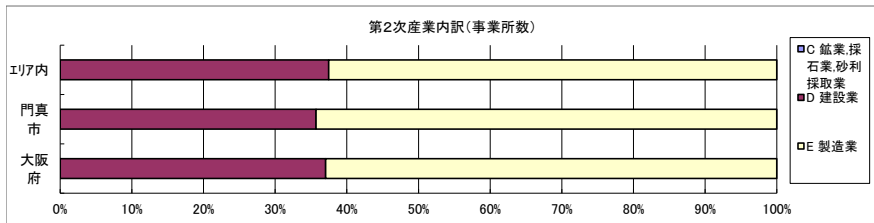
データ名	半径2km	半径3km	半径5km	門真市	大阪府	
主世帯数	54,927	124,226	296,900	56,119	4,045,691	
住宅形態	一戸建世帯数	27,898	62,594	141,647	24,248	1,626,462
	長屋建世帯数	3,408	8,611	16,497	3,483	102,115
	共同住宅世帯数	23,558	52,878	138,500	28,327	2,313,875
	1~2階建て	4,162	9,399	19,471	4,129	202,287
	3~5階建て	11,842	26,324	60,684	13,938	784,129
	6~10階建て	4,957	10,791	29,557	6,252	669,644
	11階建て以上	2,596	6,365	28,788	4,008	657,815
	その他	64	143	256	61	3,239

データ名	半径2km	半径3km	半径5km	門真市	大阪府	
住宅に住む一般世帯	55,652	125,870	300,517	56,853	4,090,622	
持ち家形態	持ち家世帯数	32,017	72,975	177,753	29,459	2,249,351
	民営の借家世帯数	18,167	42,472	93,103	21,835	1,371,914

経済センサス

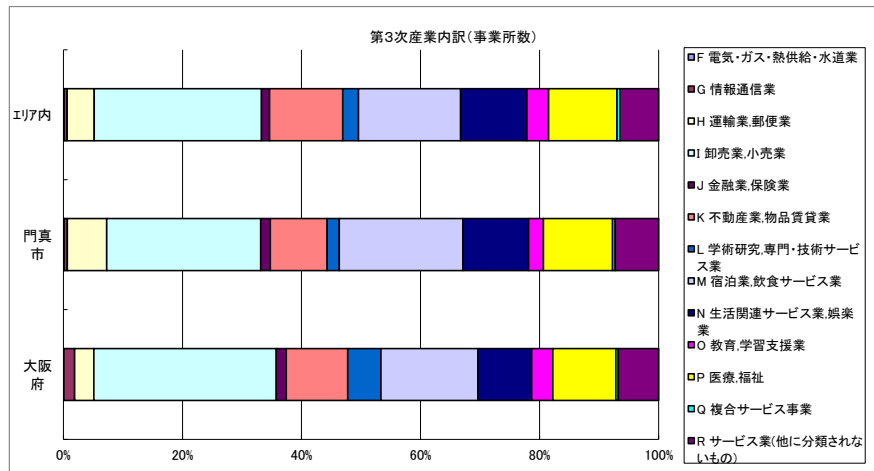


データ名	半径2km	半径3km	半径5km	門真市	大阪府
全産業事業所数 (S公務を除く)	4,653	10,935	25,675	5,462	392,940
第1次産業	2	6	17	3	292
第2次産業	1,043	2,476	5,733	1,154	67,782
第3次産業	3,607	8,453	19,924	4,305	324,866



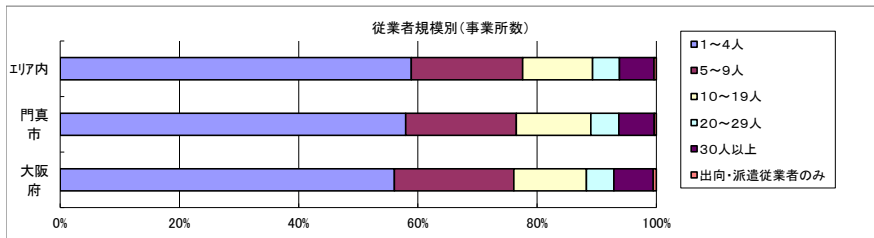
データ名	半径2km	半径3km	半径5km	門真市	大阪府
全産業従業者数 (S公務を除く)	40,871	104,415	263,923	65,823	4,393,139
第1次産業	27	55	141	36	2,428
第2次産業	10,950	30,635	75,260	21,643	826,556
第3次産業	29,892	73,727	188,523	44,144	3,564,155

データ名	半径2km	半径3km	半径5km	門真市	大阪府
第2次産業内訳 (従業者数)					
C 鉱業、採石業、砂利採取業	0	0	0	0	132
D 建設業	2,552	6,070	13,762	2,934	222,338
E 製造業	8,398	24,565	61,498	18,709	604,086



データ名	半径2km	半径3km	半径5km	門真市	大阪府
第3次産業内訳 (事業所数)					
F 電気・ガス・熱供給・水道業	4	9	24	4	229
G 情報通信業	11	35	102	24	5,842
H 運輸業、郵便業	223	440	902	285	10,489
I 卸売業、小売業	981	2,326	5,599	1,114	99,597
J 金融業、保険業	40	115	273	70	5,442
K 不動産業、物品賃貸業	455	995	2,446	411	33,574
L 学術研究、専門・技術サービス業	67	205	529	87	18,083
M 宿泊業、飲食サービス業	666	1,536	3,424	894	52,979
N 生活関連サービス業、娯楽業	415	996	2,218	476	29,366
O 教育、学習支援業	101	277	726	106	11,546
P 医療、福祉	397	962	2,289	501	34,357
Q 複合サービス事業	16	41	97	19	1,380
R サービス業(他に分類されないもの)	231	516	1,295	314	21,982

データ名	半径2km	半径3km	半径5km	門真市	大阪府
第3次産業内訳 (従業者数)					
F 電気・ガス・熱供給・水道業	24	134	431	24	12,504
G 情報通信業	25	536	2,410	1,720	139,601
H 運輸業、郵便業	4,494	9,574	22,656	5,093	256,896
I 卸売業、小売業	8,029	19,346	49,244	9,809	1,002,387
J 金融業、保険業	508	1,438	3,491	833	124,950
K 不動産業、物品賃貸業	1,256	2,896	7,888	1,441	146,899
L 学術研究、専門・技術サービス業	464	4,273	8,135	4,321	146,694
M 宿泊業、飲食サービス業	5,157	10,320	24,236	5,409	415,766
N 生活関連サービス業、娯楽業	1,504	3,705	8,845	1,985	169,344
O 教育、学習支援業	1,120	2,973	8,936	894	143,651
P 医療、福祉	5,339	13,306	35,517	6,788	574,571
Q 複合サービス事業	283	897	1,369	387	21,080
R サービス業(他に分類されないもの)	1,689	4,329	15,365	5,440	409,812



データ名	半径2km	半径3km	半径5km	門真市	大阪府
従業者規模別 (事業所数)					
1~4人	2,810	6,498	15,119	3,166	220,240
5~9人	855	2,056	4,799	1,013	78,768
10~19人	520	1,257	3,011	683	47,879
20~29人	210	480	1,160	257	18,039
30人以上	242	605	1,490	323	25,989
出向・派遣従業者のみ	16	39	97	20	2,025

データ名	半径2km	半径3km	半径5km	門真市	大阪府
従業者規模別 (従業者数)					
1~4人	5,746	13,428	31,707	6,561	477,134
5~9人	5,588	13,501	31,387	6,621	516,481
10~19人	7,134	17,209	41,202	9,430	647,503
20~29人	4,956	11,395	27,596	6,098	429,026
30人以上	17,447	48,882	132,032	37,113	2,322,995

人口増減



R02-H27人口増減	
Blue	-701以上 ~ -407未満
Cyan	-407以上 ~ -113未満
Green	-113以上 ~ 181未満
Yellow	181以上 ~ 475未満
Red	475以上

世帯数増減



R02-H27世帯数増減	
Blue	-206以上 ~ -63未満
Cyan	-63以上 ~ 80未満
Green	80以上 ~ 223未満
Yellow	223以上 ~ 366未満
Red	366以上

男増減



R02-H27男増減	
Blue	-350以上 ~ -206未満
Cyan	-206以上 ~ -62未満
Green	-62以上 ~ 82未満
Yellow	82以上 ~ 226未満
Red	226以上

女増減



R02-H27女増減	
Blue	-357以上 ~ -206未満
Cyan	-206以上 ~ -55未満
Green	-55以上 ~ 96未満
Yellow	96以上 ~ 247未満
Red	247以上